



**UNIVERSIDAD NACIONAL
“SANTIAGO ANTUNEZ DE MAYOLO”
FACULTAD DE ECONOMÍA Y CONTABILIDAD**

**PLANIFICACIÓN FINANCIERA Y SU INCIDENCIA EN EL
CRECIMIENTO SOSTENIBLE DE LA EMPRESA
CONSTRUCTORA MLS SAC DE LA CIUDAD DE HUARAZ,
PERIODO 2015-2016**

TESIS PARA OPTAR EL TÍTULO PROFESIONAL DE CONTADOR
PÚBLICO

Autores:

Bach. MORALES CELESTINO Eli Astridh

Bach. SARMIENTO SILVERIO Elizabeth Maricela

Asesor:

Mag. C.P.C. CASTRO PALMA José Luis

HUARAZ – PERÚ
2018



**FORMATO DE AUTORIZACIÓN PARA PUBLICACIÓN DE TESIS Y TRABAJOS DE INVESTIGACIÓN,
PARA A OPTAR GRADOS ACADÉMICOS Y TÍTULOS PROFESIONALES EN EL
REPOSITORIO INSTITUCIONAL DIGITAL - UNASAM**

Conforme al Reglamento del Repositorio Nacional de Trabajos de Investigación - RENATI.
Resolución del Consejo Directivo de SUNEDU N° 033-2016-SUNEDU/CD

1. Datos del Autor:

Apellidos y Nombres: Sarmiento Silverio Elizabeth Maricela
Código de alumno: 121.1403.247 Teléfono: 991 905 938
Correo electrónico: forevereli2017@gmail.com DNI o Extranjería: 47303503

2. Modalidad de trabajo de investigación:

() Trabajo de investigación () Trabajo académico
() Trabajo de suficiencia profesional (X) Tesis

3. Título profesional o grado académico:

() Bachiller (X) Título () Segunda especialidad
() Licenciado () Magister () Doctor

4. Título del trabajo de investigación:

..... Planificación financiera y su Incidencia en el Crecimiento
..... sostenible de la Empresa Constructora MLS SAC de la
..... Ciudad de Huaraz, Periodo 2015-2016.

5. Facultad de: Economía y Contabilidad


6. Escuela, Carrera o Programa: Profesional de Contabilidad

7. Asesor:

Apellidos y Nombres: Castro Palma José Luis Teléfono: 943 602 900
Correo electrónico: j.castrop18@hotmail.com DNI o Extranjería: 37621322

A través de este medio autorizo a la Universidad Nacional Santiago Antúnez de Mayolo, publicar el trabajo de investigación en formato digital en el Repositorio Institucional Digital, Repositorio Nacional Digital de Acceso Libre (ALICIA) y el Registro Nacional de Trabajos de Investigación (RENATI).

Asimismo, por la presente dejo constancia que los documentos entregados a la UNASAM, versión impresa y digital, son las versiones finales del trabajo sustentado y aprobado por el jurado y son de autoría del suscrito en estricto respeto de la legislación en materia de propiedad intelectual.

Firma: 

D.N.I.: 47303503

FECHA: 14 / 01 / 2019



**FORMATO DE AUTORIZACIÓN PARA PUBLICACIÓN DE TESIS Y TRABAJOS DE INVESTIGACIÓN,
PARA A OPTAR GRADOS ACADÉMICOS Y TÍTULOS PROFESIONALES EN EL
REPOSITORIO INSTITUCIONAL DIGITAL - UNASAM**

Conforme al Reglamento del Repositorio Nacional de Trabajos de Investigación – RENATI.
Resolución del Consejo Directivo de SUNEDU N° 033-2016-SUNEDU/CD

1. Datos del Autor:

Apellidos y Nombres: Morales Celestino Eli Astidh
Código de alumno: 121.1403.259 Teléfono: 988 23 7878
Correo electrónico: elicedes@gmail.com DNI o Extranjería: 48279200

2. Modalidad de trabajo de investigación:

() Trabajo de investigación () Trabajo académico
() Trabajo de suficiencia profesional (X) Tesis

3. Título profesional o grado académico:

() Bachiller (X) Título () Segunda especialidad
() Licenciado () Magister () Doctor

4. Título del trabajo de investigación:

Planificación Financiera y su Incidencia en el Crecimiento
sostenible de la Empresa Constructora MLS SAC de la
ciudad de Huaraz, Período 2015-2016

5. Facultad de: Economía y Contabilidad

6. Escuela, Carrera o Programa: Profesional de Contabilidad

7. Asesor:

Apellidos y Nombres: Castro Palma José Luis Teléfono: 943 602 900
Correo electrónico: jcastro.p18@hotmail.com DNI o Extranjería: 31621322

A través de este medio autorizo a la Universidad Nacional Santiago Antúnez de Mayolo, publicar el trabajo de investigación en formato digital en el Repositorio Institucional Digital, Repositorio Nacional Digital de Acceso Libre (ALICIA) y el Registro Nacional de Trabajos de Investigación (RENATI).

Asimismo, por la presente dejo constancia que los documentos entregados a la UNASAM, versión impresa y digital, son las versiones finales del trabajo sustentado y aprobado por el jurado y son de autoría del suscrito en estricto respeto de la legislación en materia de propiedad intelectual.

Firma:

D.N.I.: 48279200


FECHA: 14 / 07 / 2019

MIEMBROS DEL JURADO




Dr. Loel Sálvator Bedón Pajuelo

PRESIDENTE



Dr. Saturnino Alberto Minaya Chávez

SECRETARIO



C.P.C. Leoneio Florentino Cochachin Sánchez

VOCAL

AGRADECIMIENTO

Nuestro profundo agradecimiento:

A Dios, quien guía nuestros pasos por el camino del bien y nos da fuerzas para seguir adelante en la culminación de nuestros más grandes anhelos.

A nuestros maestros, quienes compartieron sus conocimientos durante nuestra educación, por su tiempo, dedicación y pasión por la actividad docente.

A nuestro asesor, Mag. José Luis CASTRO PALMA, por compartir sus conocimientos y experiencias con nosotros, y dedicar su tiempo al seguimiento de esta tesis.

Asimismo, a los dueños de la empresa constructora MLS SAC de la ciudad de Huaraz, quienes colaboraron con la recopilación de información para el presente proyecto de investigación.

Las Autoras

A DIOS, por habernos iluminado y guiado hacia un camino correcto para poder alcanzar nuestras metas y objetivos.

A NUESTRA FAMILIA, por habernos otorgado su confianza, apoyo y comprensión en todo momento de forma incondicional.

A NUESTRO ASESOR Y MAESTROS, por su aporte para poder realizar adecuadamente esta tesis.

Las Autoras

RESUMEN

El presente trabajo de investigación se ha realizado con el propósito de aplicar un Planeamiento Financiero para lograr el crecimiento sostenible de la empresa constructora MLS SAC de la ciudad de Huaraz.

En base a este estudio se determinó la confirmación de nuestra hipótesis, la Planificación Financiera incide positivamente en el crecimiento sostenible de la empresa debido a que éste orienta la generación de rentabilidad en el periodo de tiempo propuesto; así mismo, ayuda a tomar decisiones acertadas.

A través de un diagnóstico del Estado Situacional de la Empresa, se llegó a determinar que la dificultad más significativa que tiene es la poca demanda de sus servicios. Esta ha sido la causa principal por la cual la rentabilidad y la productividad causaron problemas en la gestión financiera y económica en los últimos periodos.

Según el Análisis Financiero, se realizó el análisis vertical y horizontal de los Estados Financieros. Así mismo se aplicaron ratios de endeudamiento y de rotación. Se efectuó un análisis de la Rentabilidad sobre el patrimonio (ROE).

Para hacer posible esta investigación hemos realizado netamente análisis documentario dentro de la empresa. Así mismo hemos analizado y evaluado los Estados Financieros para determinar las principales deficiencias e inconvenientes de la empresa, después de proponer una planificación financiera donde se obtuvo una alta rentabilidad lo cual es demostrado en el desarrollo de esta investigación.

PALABRAS CLAVES: Planificación Financiera, Crecimiento Sostenible, Rentabilidad y Empresa.

ABSTRACT

The present research has been carried out with the purpose of applying a Financial Planning to achieve the sustainable growth of the MLS SAC construction company in the city of Huaraz.

Based on this study, the confirmation of our hypothesis was determined. Financial Planning has a positive impact on the company's sustainable growth because it guides the generation of profitability in the proposed period of time; likewise, it helps to make sound decisions, and to evaluate the functionality of each of the processes.

Through a diagnosis of the situational status of the company, it was determined that the most significant difficulty that the company has is the low demand of its services. This has been the main reason why profitability and productivity caused problems in financial and economic management in recent periods.

According to the financial analysis, the vertical and horizontal analysis of financial statements was carried out. Likewise, debt and rotation ratios were applied. An analysis of Return on Equity (ROE) was carried out.

In order to make this research possible, we have made a clear documentary analysis in the company. Likewise, we have analyzed and evaluated the Financial Statements to determine the main deficiencies and disadvantages of the company. After that, a financial planning was proposed where a high profitability was obtained which has been demonstrated in the development of this investigation.

KEY WORDS: Financial planning, sustainable growth, profitability, company.

SUMARIO

	Pág.
Agradecimiento	I
Dedicatoria	II
Resumen	III
Abstract	IV
CAPÍTULO I	INTRODUCCIÓN
1.1. Descripción del problema.....	11
1.2. Formulación del problema.....	14
1.3. Objetivos.....	14
1.4. Justificación de la investigación.....	15
1.5. Hipótesis.....	17
1.6. Operacionalización de las variables.....	18
CAPÍTULO II	MARCO REFERENCIAL
2.1. Antecedentes.....	20
2.2. Marco teórico.....	27
2.3. Marco conceptual.....	57
2.4. Marco legal.....	60
CAPÍTULO III	METODOLOGÍA
3.1 Diseño de la investigación.....	61
3.2 Población y muestra.....	61

3.3	Formulación de la hipótesis.....	62
3.4	Fuentes, instrumentos y técnicas de recolección de datos.....	62
3.5	Procesamiento de datos.....	63
3.6	Análisis e interpretación de las informaciones.....	63
CAPÍTULO IV RESULTADOS		
4.1.	Análisis Horizontal Año 2015-2016.....	64
4.2.	Análisis Vertical Año 2015-2016.....	73
4.3.	Análisis Financiero – Ratios.....	78
4.4.	ROE.....	83
4.5.	Presupuesto Financiero.....	85
CAPÍTULO V DISCUSIÓN		
CAPÍTULO VI CONCLUSIONES		
CAPÍTULO VII RECOMENDACIONES		
CAPÍTULO VIII BIBLIOGRAFÍA		
ANEXOS		

ÍNDICE DE TABLAS Y FIGURA

TABLAS

TABLA N° 01.....	64
TABLA N° 02.....	65
TABLA N° 03.....	73
TABLA N° 04.....	74
TABLA N° 05.....	78
TABLA N° 06.....	85
TABLA N° 07.....	89
TABLA N° 08.....	89
TABLA N° 09.....	90
TABLA N° 10.....	91
TABLA N° 11.....	92
TABLA N° 12.....	93
TABLA N° 13.....	94
TABLA N° 14.....	94
TABLA N° 15.....	94
TABLA N° 16.....	95
TABLA N° 17.....	95
TABLA N° 18.....	97
TABLA N° 19.....	98
TABLA N° 20.....	99
TABLA N° 21.....	100
TABLA N° 22.....	101

FIGURA

FIGURA N° 01.....	66
FIGURA N° 02.....	67
FIGURA N° 03.....	68
FIGURA N° 04.....	69
FIGURA N° 05.....	70
FIGURA N° 06.....	71
FIGURA N° 07.....	72
FIGURA N° 08.....	75
FIGURA N° 09.....	76
FIGURA N° 10.....	79
FIGURA N° 11.....	80
FIGURA N° 12.....	82
FIGURA N° 13.....	84
FIGURA N° 14.....	108
FIGURA N° 15.....	110
FIGURA N° 16.....	112

CUADROS

CUADRO N° 1.....	86
CUADRO N° 2.....	87
CUADRO N° 3.....	88

CAPÍTULO I

INTRODUCCIÓN

1.1. DESCRIPCIÓN DEL PROBLEMA

Actualmente, muchas empresas buscan la efectividad de su administración, pero solo las transnacionales son las que planifican sus finanzas. Estas buscan por todos los medios una buena planificación financiera que les permita mirar el futuro y adaptarse a los grandes cambios económicos. Para lograrlo contratan a un equipo técnico de profesionales para que propongan nuevas estrategias para que la empresa se adapte a los cambios económicos tan drásticos como los se vive hoy.

El uso de la planificación financiera, hoy en día, se ha consolidado como un elemento imprescindible para elevar el éxito empresarial, de hecho muchas grandes corporaciones consideran como un punto positivo que genera a la vez confianza en cuanto a la continuidad y calidad del suministro de bienes y servicios.

Las empresas en el sector construcción tienen debilidades económicas, financieras, sociales y calidad de servicios. Para efectos de esta investigación se enfocará en las debilidades financieras y económicas. Para ello se analizó específicamente a la empresa Constructora MLS SAC, la cual se constituyó el 30 de setiembre del 2004, siendo los socios fundadores el Ing. Marco Loli Silva y el Ing. Moner Usua Gonzales quienes hasta la fecha han logrado una trayectoria de más de 12 años compitiendo con relativo éxito en el mercado del sector construcción en la ciudad de Huaraz; sin embargo, la referida empresa hoy por hoy siente la necesidad de contar con una planificación financiera que

le permita mirar a corto, mediano y largo plazo, respecto a sus recursos financieros, en vista que, en el modelo actual, se piensa solo en las operaciones del día a día, orientados por la intuición, no permitiendo medir técnicamente los resultados obtenidos.

En la constructora MLS SAC se observó que los accionistas realizan préstamos sin un criterio técnico de planificación de la inversión, a la vez toman decisiones aventuradas, sin analizar sus estados financieros; por lo que asignan precios, a sus servicios, sin determinar el costo real. Todo esto origina, como consecuencia, un bajo rendimiento económico y financiero.

Otro problema detectado es la falta de formalidad y de cultura empresarial; carencia de información confiable y una planeación financiera. A la vez, ausencia de innovación y tecnología. No cuentan con maquinarias modernas. Esto origina que ante posibles oportunidades para licitaciones de obras, no cuenten con maquinarias de última generación para ejecución de la obra, por recurren a préstamos bancarios con elevados intereses.

La interpretación de los Estados Financieros es sumamente importante para cada una de las actividades que se realizan dentro de la empresa. Por medio de esta, los propietarios se valen para la creación de políticas de financiamiento interno y externo; así como también, se pueden enfocar en la solución de problemas que aquejan a la empresa como son las cuentas por cobrar o cuentas por pagar.

La necesidad del conocimiento de los principales indicadores económicos y financieros, así como su interpretación, son imprescindibles para introducirnos en un mercado competitivo, por lo que se hace necesario profundizar y aplicar

el análisis financiero, como base esencial, para el proceso de toma de decisiones financieras.

La empresa, durante el ejercicio económico 2016, muestra su Estado De Resultados: valores histórico, sus ventas netas fueron de S/ 5'653, 043.00. El 2015 fueron de S/. 9'899, 426.00, lo cual representa una baja de un 42,90%, del 2015 al 2016, (Fuente: Estados Financieros 2015-2016 de la Empresa Constructora MLS SAC-Huaraz). Esto se debe, en primer lugar, a la baja demanda en obras, ya que la empresa no cuenta con un plan de acción que le permita posicionarse en el mercado, ni crear valor al servicio que brinda. Ante esta debilidad, en la cual surgen nuevos competidores, como segundo punto, consideramos que no existe un control financiero de las actividades que realizan día a día; es decir, que la gerencia toma decisiones de forma precipitada y desfavorable, sin antes planificar las necesidades y actividades; por último, la empresa carece de planes financieros adecuados para disponer de bienes, los cuales son indispensables para el cumplimiento de la misión, visión y objetivos institucionales; para que de este modo asegure la continuidad en el mercado competitivo. Por tanto, si la empresa persiste con este mal, al largo plazo su destino será la quiebra porque en un mundo globalizado y competitivo como el de hoy estos son errores letales. Es por ello que, con la presente investigación, es necesario la aplicación de una planificación financiera que disminuya riesgos y mejore la administración de sus recursos financieros.

1.2. FORMULACIÓN DEL PROBLEMA

¿De qué manera la Planificación Financiera incide en el crecimiento sostenible de la Empresa Constructora MLS SAC de la ciudad de Huaraz, periodo 2015-2016?

1.2.1 PROBLEMAS ESPECÍFICOS

1. ¿De qué forma el establecimiento de metas, estrategias y objetivos influye en el crecimiento sostenible de la Empresa Constructora MLS SAC de la ciudad de Huaraz, periodo 2015-2016?

2. ¿De qué manera incide el establecimiento de plazos para alcanzar los objetivos en el crecimiento sostenible de la Empresa Constructora MLS SAC de la ciudad de Huaraz, periodo 2015-2016?

3. ¿Cómo incide el presupuesto financiero en el crecimiento sostenible de la Empresa Constructora MLS SAC de la ciudad de Huaraz, periodo 2015-2016?

1.3. OBJETIVOS

1.3.1. GENERAL

Determinar de qué manera incide la Planificación Financiera en el crecimiento sostenible de la Empresa Constructora MLS SAC de la ciudad de Huaraz, periodo 2015-2016.

1.3.2. ESPECÍFICOS

1. Describir cómo el establecimiento de metas, estrategias y objetivos influye en el crecimiento sostenible de la Empresa Constructora MLS SAC de la ciudad de Huaraz, periodo 2015-2016.

2. Analizar de qué manera incide el establecimiento de plazos para alcanzar los objetivos en el crecimiento sostenible de la Empresa Constructora MLS SAC de la ciudad de Huaraz, periodo 2015-2016.

3. Examinar cómo incide el presupuesto financiero en el crecimiento sostenible de la Empresa Constructora MLS SAC de la ciudad de Huaraz, periodo 2015-2016.

1.4. JUSTIFICACIÓN DE LA INVESTIGACIÓN

1.4.1. Justificación General

La investigación a realizarse, sobre “La Planificación Financiera y su incidencia en el crecimiento sostenible de la Empresa Constructora MLS SAC de Huaraz, periodo 2015-2016”, es de gran importancia teórica y práctica, porque ayudará a definir el rumbo que tiene que seguir la organización para alcanzar los objetivos estratégicos, financieros y económicos.

Además, la implementación de este sistema de control es importante a nivel interno de la empresa y externa, las decisiones que se tomen, en base a la planificación de la empresa, deben ser fundamentadas para diseñar e implementar planes de acción que ayuden al correcto funcionamiento y desarrollo de la organización, para lograr el incremento de los beneficios que presenta.

La Planificación Financiera es un instrumento indispensable que brinda la correcta identificación de las necesidades más importantes presentes en la empresa; de igual manera, la preparación de pronósticos financieros que permitirá evaluar, en términos monetarios, los resultados. Así como también un cuadro de su situación actual y le permite tomar decisiones concretas

develará para proteger el capital y asegurar posibles situaciones futuras que le faciliten lograr sus metas a corto, mediano y largo plazo.

Cabe recalcar que la investigación a realizar cuenta con el tiempo para su desarrollo, también al de las fuentes de información, así como diferentes instrumentos de investigación y disponibilidad de recursos humanos, materiales, tecnológicos y económicos.

Es importante mencionar que contamos con la autorización, el apoyo y la colaboración del gerente general de la empresa CONSTRUCTORA MLS SAC, Ing. Marco Antonio Loli Silva; también con todos los colaboradores que en ella laboran, ventaja que nos fortalece para desarrollar la presente investigación.

Otro aspecto, de igual importancia, es la voluntad férrea de las investigadoras, quienes realizarán la presente investigación con el fin de obtener resultados favorables que ayudarán a la empresa.

1.4.2. Justificación Económica

La presente investigación permitirá a la CONSTRUCTORA MLS SAC, reducir costos e incrementar beneficios, a través de la planificación de recursos económicos y financieros, por que estos sean utilizados de forma adecuada, evitando gastos innecesarios, como activos fijos ociosos, personal que no realiza de forma adecuada su trabajo y, sobre todo, compras bienes en cantidades exageradas, sin ninguna medida de control y planificación; porque, al tener fechas de vencimiento, originando así gastos no recuperables.

1.4.3. Justificación Social

La elaboración de la investigación es de gran utilidad para los propietarios de la empresa, como para los demás involucrados en la misma, pues ayudará a su crecimiento comercial, abriendo nuevos mercados a nivel local y nacional. Al mismo tiempo, ayudará a los resultados que sus operaciones arrojen, haciéndolas provechosas. Esto impulsará al mantenimiento y el control de la vida económica-comercial evitando los riesgos inherentes a los que están expuestas las empresas debido a la inestabilidad económica que presenta el país.

1.5. HIPÓTESIS

1.5.1. Hipótesis General

La Planificación Financiera incide positivamente en el crecimiento sostenible de la Empresa Constructora MLS SAC en la ciudad de Huaraz, periodo 2015-2016.

1.5.1.1. Hipótesis Específicas

1. El establecimiento de metas, estrategias y objetivos influye favorablemente en el crecimiento sostenible de la Empresa Constructora MLS SAC de la ciudad de Huaraz, periodo 2015-2016.
2. El establecimiento de plazos para alcanzar los objetivos influye directamente en el crecimiento sostenible de la Empresa Constructora MLS SAC de la ciudad de Huaraz, periodo 2015-2016.
3. El presupuesto financiero incide en forma positiva en el crecimiento sostenible de la Empresa Constructora MLS SAC de la ciudad de Huaraz, periodo 2015-2016.

1.6. OPERACIONALIZACIÓN DE LAS VARIABLES

Variable independiente

X= Planificación financiera

Variable dependiente

Y= Crecimiento sostenible

Hipótesis	Variables	Dimensiones	Indicadores	Técnicas e instrumento
<p>La aplicación de un plan financiero incide positivamente en el crecimiento sostenible de la empresa constructora MLS SAC de la ciudad de Huaraz.</p>	<p>Variable Independiente <i>X=Planificación Financiera</i> Es un informe de acción a emprender en el futuro basado en el análisis de los estados financieros</p>	<p>•Estados Financieros proforma</p> <p>•Presupuesto financiero</p>	<p>• Estado de situación financiera proyectado.</p> <p>• Estado de resultados proyectado.</p> <p>• Pronóstico de caja.</p> <p>• Presupuesto de ventas.</p> <p>• Presupuesto de compras.</p>	<p>•Técnica: análisis documental.</p> <p>Instrumento: guía de análisis documental</p>
	<p>Variable Dependiente <i>Y=Crecimiento Sostenible</i> Mide la capacidad para generar ganancias respecto a las inversiones hechas por los socios</p>	<p>•Análisis financiero</p> <p>•Ratios Financieros</p>	<p>•Análisis vertical.</p> <p>•Análisis horizontal.</p> <p>•ROE</p> <p>•Razones de rotación.</p> <p>•Razones de endeudamiento</p> <p>•Razones de rentabilidad.</p>	<p>•Técnica: análisis documental.</p> <p>Instrumento: guía de análisis documental</p> <p>•Técnica: observación.</p>

CAPÍTULO II

MARCO REFERENCIAL

2.1. ANTECEDENTES

> A NIVEL LOCAL

Barreto, L. y Dextre, W. (2014), en su tesis titulada “La planificación financiera y su influencia en la gestión gubernamental de la municipalidad distrital de Tarica periodos 2013-2014”, tiene como objetivo demostrar de qué manera influye la planificación financiera en la gestión gubernamental de la municipalidad distrital de Tarica periodos 2013-2014, concluye que se considere importante la aplicabilidad de la planificación financiera en el uso adecuado de los recursos escasos siendo un mecanismo por el cual la gestión gubernamental se optimiza. Además, de acuerdo a los resultados los ingresos recaudados y gastos comprometidos eficiente y eficazmente de acuerdo a las necesidades de la población quedando demostrado la gestión municipal mejora con la planificación financiera.

Dentro de la gestión patrimonial se demuestra que los escasos recursos deben ser planificados coherentemente con las necesidades institucionales orientándose decisiones y acciones que logren alcanzar lo establecido en plan de desarrollo concertado. Quedando demostrado que el planeamiento estratégico contribuye a la sostenibilidad de la gestión patrimonial.

Escudero, I. e Inchicaqui, S. (2014), en su tesis para obtener el Título Profesional de Contador Público, denominada “ La planificación financiera y su incidencia en las rentabilidad de las empresas distribuidoras de bebidas gaseosas de la ciudad de Huaraz periodos 2011-2012”, tiene como objetivo

demostrar que la planificación financiera incide en la rentabilidad empresarial de las empresas distribuidoras de bebidas gaseosas de la ciudad de Huaraz, con relación a un marco teórico referencial a fin de tener bases consistentes que permitan formular recomendaciones necesarias. Llega a la conclusión que los niveles de rentabilidad económica financiera es 24,83% 35,91% promedio respectivamente, índices inferiores a los estándares establecidos para este tipo de negocios, causado por una inadecuada planificación financiera. Los indicadores no son coherentes con las teorías de Planificación Financiera y rentabilidad empresarial consideradas en la investigación.

Los resultados de contrastación a la segunda hipótesis específica, indican que solo el 50% de las empresas distribuidoras de bebidas gaseosas localizadas en la ciudad de Huaraz, aplican los controles presupuestarios, comprendidas por presupuestos financieros y presupuesto de operación, lo cual explica el porqué de su rendimiento promedio menor a la estandarizada, para este tipo de empresas. Los indicadores no son coherentes con las teorías relacionadas a controles presupuestarios y Rentabilidad Financiera.

➤ A NIVEL NACIONAL

Alpaca, H. A. (2013), en su tesis para obtener el Título Profesional de Contador Público, denominada “Propuesta de un Plan Financiero y su influencia en el crecimiento sostenible en la Empresa Glamour Salón y Spa de la ciudad de Trujillo,” tiene como objetivo demostrar que la propuesta de un Plan Financiero incide positivamente en el crecimiento sostenible de la

empresa GLAMOUR SALÓN Y SPA de la ciudad de Trujillo, donde concluye que la Empresa Glamour Salón Y Spa, dedicada al rubro de la belleza y salud corporal, muestra un comportamiento poco favorable respecto a su demanda la cual decrece en 6% y 21% en el 2011 y 2012, debido a la baja demanda y el aumento de sus competidores. Es en este último año donde se ha originado una pérdida que asciende a S/. 18 449. 00. Se diseña el Plan Financiero para la Empresa Glamour Salón y Spa tomando un horizonte temporal de tres años, considerando una inversión inicial de S/. 20 658.00, un incremento de la demanda de 23 % y ofreciendo el servicio de Suite de Novia a un precio de S/. 639.00, con lo cual se obtienen cifras favorables en ventas acumuladas, exactamente de S/. 1'154 791.40. Luego de aplicada la propuesta del Plan Financiero se aprecia el crecimiento sostenible según el análisis financiero donde arroja un VAN positivo de S/. 124 681.00 que representa un incremento de S/. 74 225.00 donde demuestra que genera rentabilidad en el periodo de tiempo propuesto y sustenta el crecimiento de la empresa.

Balsa, M. S. (2013), en su tesis para obtener el título profesional de contador público denominado “Efectos de la planificación financiera en los presupuestos de las empresas inmobiliarias de lima metropolitana - período 2012”, tiene como objetivo determinar si la Planificación Financiera incide en los presupuestos de las empresas inmobiliarias de Lima Metropolitana, período 2012. Concluye que las empresas en estudio del caso práctico no hacen un buen control financiero de las actividades que realizan, esto se

origina porque no efectúan un Plan Financiero considerando todas las variables necesarias.

Al no tener un Plan Financiero óptimo, las empresas no llevan una adecuada política de financiamiento. Esto origina que no se haga un adecuado análisis de las inversiones. Asimismo, esto genera que el nivel de endeudamiento sea muy alto e incontralable por las empresas. Las empresas en estudio del caso práctico no elaboran un presupuesto considerando las variables de mercado (riesgos, tipos de cambio, tasas de interés), sino consideran básicamente la estructura económica financiera.

Cabel, M. I. (2011), en su tesis denominada “Propuesta de un modelo de gestión financiera orientado a la sostenibilidad empresarial de las MYPES en el centro comercial el Boulevard, Trujillo 2011”, llega a las siguientes conclusiones, existe un elevado índice de empresas que quiebran, cierran o cambian de giro antes de cumplir un año de vida institucional, lo que evidencia la escasa poca sostenibilidad empresarial, debido a la falta de gestión financiera para calificar la misma de los administradores y propietarios como muy eficiente. Se ha establecido que la gestión financiera orientada a la sostenibilidad debe presentar las siguientes características; liderazgo de la gestión, una adecuada dirección, vigencia y puesta en marcha de planes estratégicos financieros y de marketing, ejercicio de políticas de marketing y ventas acorde a las exigencias de competitividad vigentes en el mercado de Trujillo. A demás se han formulado los lineamientos de un modelo de gestión financiera orientado a la sostenibilidad empresarial adecuado para las demandas y debilidades de los negocios y MYPES que

operan en el Centro Comercial El Boulevard, el cual se propone como alternativa de solución a la poca sostenibilidad de dichos negocios.

➤ A NIVEL INTERNACIONAL

Abanto, C. M. (2009), en su Tesis denominada “Plan de Financiamiento de Productos mediante el uso de tarjetas de crédito y su incidencia en la rentabilidad de la empresa de Socios minoristas del mercado Santa Rosa del Distrito de Víctor Larco Herrera”, llega a las siguientes conclusiones: la empresa Socios minoristas del Mercado Santa Rosa ha disminuido sus ventas por no ofrecer al cliente un servicio complementario de ventas y de un plan financiero como es el de un sistema de créditos mediante el uso de tarjetas de crédito, este factor es muy determinante, presentando variaciones en las ventas y en la rentabilidad de la empresa, la cual ha visto un proceso de crecimiento al comienzo para luego presentar deficiencia en los dos últimos periodos estamos hablando del 2006 al 2008 lo cual implica una disminución en la rentabilidad.

Es beneficioso para la empresa presentar este plan de financiamiento de sus productos mediante el uso de tarjetas de crédito, ya que al estimar sus ventas en un plan financiero para el periodo 2009, esta empresa se ve beneficiada por aumentar sus ventas, lo que le permite aumentar su rentabilidad a pesar de incurrir en gastos por mantener dicho sistema de Crédito.

Aguabarrena, C. M. (2004), en su tesis de grado de magister titulada: “Administración financiera competitiva con decisiones financieras y planes financieros efectivos”, la cual se llegó a las siguientes conclusiones: el autor

realiza una descripción de las decisiones financieras que permiten tener una estructura adecuada o planes financieros adecuados de capital para disponer de los bienes y derechos que necesitan para cumplir con la misión institucional y de ese modo asegurar su continuidad en el mercado competitivo chileno; el Plan Financiero busca profesionalizar un sistema empírico y totalmente informal para el desarrollo sostenible de la empresa debido a que hay una competencia fuerte, la idea es lograr un crecimiento financiero sostenido en el corto y mediano plazo; en la elaboración del Plan Financiero, se incluyó el presupuesto anual y el proyecto de ahorro e inversión. El Plan Financiero a corto, mediano y largo plazo es muy importante para las futuras decisiones. Estos aspectos son la base para tomar decisiones en distintas empresas que trabajan en diferentes rubros.

Olivero, E. A. (2007), tesis titulada “Plan Financiero de la Sub Distribuidora Farmacéutica DIFABI”, esta investigación tiene un diseño no experimental y de corte transversal, ello debido a que no se manipula ninguna de las variables y se va a demostrar el componente de estas tal como se muestra en el campo de la investigación; y de corte transversal, ya que se realizará en un periodo determinado de tiempo. En ella se llega a las siguientes conclusiones: en el mercado farmacéutico ya no hay permisos para nuevas farmacias y en el sector suroeste hay farmacias pequeñas que irán cerrando por motivo de que las cadenas dan un mayor descuento, y hay que buscar la posibilidad de comprarlas. Solicitar al Banco un préstamo de \$ 30.000,00 para invertir en un sistema inteligente de negocios o un sistema financiero que nos permita tener todo tipo de información en tiempo real para mejorar

la gestión, teniendo día a día los movimientos de ventas e inventarios de todos los puntos de ventas que nos permita solicitar los pedidos a los proveedores de acuerdo a lo que necesitan de una manera oportuna y realizar compras al contado con buenos márgenes de descuento y poder trasladárselos a los clientes para generar mayores ventas partiendo desde el plan financiero.

Implementar un consultorio médico para atender a todos los habitantes de sector y poner un laboratorio clínico ya que en el sector es escaso pero tratando de elaborar un plan financiero que nos permita ver el retorno de la inversión. Todo esto va a generar mayor flujo de fondos y de acuerdo al estudio y evaluación financiera realizado nos da como resultado un VAN positivo y una TIR superior a la requerida.

Rodríguez, B. S. (2008), en su tesis denominada “La planificación y administración financiera como herramienta para el logro de la estabilidad financiera, en una empresa de diagnósticos clínicos”, concluye: el derivado al análisis realizado se concluye que, debido a la inadecuada planificación de las operaciones de la entidad investigada durante el período 2006; su capacidad, para cubrir sus obligaciones a corto plazo disminuyó en un 18%, de continuar con esta tendencia, la entidad podría provocar malestar en proveedores importantes; con los cuales, se correría el riesgo de perder el crédito otorgado por los mismos; y de esta forma, entorpecer el proceso productivo de la entidad. Los resultados obtenidos del análisis realizado, permitieron determinar que la capacidad de la entidad para cubrir sus cargos por concepto de intereses fue menor al 1% durante el período 2006, derivado

de lo anterior se concluye que la entidad no se encuentra en circunstancias adecuadas para asumir nuevas deudas a largo plazo; debido a que, no cuenta con capacidad para cubrir el pago de sus intereses.

2.2. MARCO TEÓRICO

2.2.1. PLANIFICACIÓN FINANCIERA

PLANIFICACIÓN

La planificación, es la elaboración de un plan de carácter general científicamente organizado para la obtención de un objetivo determinado.

Pere, N. (1999, pág. 20), define la planificación en los términos siguientes: “Planificar es tomar decisiones por adelantado; esto incluye el establecimiento de objetivos futuros y la elaboración de las previsiones necesarias para alcanzar esos objetivos”.

Al hablar de una empresa, el planificar consiste tanto en prever, como establecer objetivos y estrategias, que permitan definir programas y organizar su estructura, de tal manera que se logre la obtención de los objetivos establecidos para el funcionamiento de la misma.

Toda empresa deberá considerar la planificación como parte fundamental de su funcionamiento: la dirección deberá formular objetivos, previo un análisis de la situación económica financiera de la misma, y planificar sus operaciones, así como los medios que permitan alcanzar dichos objetivos, como consecuencia se establecen controles y parámetros que faciliten a la

administración el proyectar los resultados en forma anticipada, y en relación a ello exista una adecuada toma de decisiones para el futuro.

Importancia de la planificación

Koontz & O'Donnell, (1970), han expuesto sus razones concretas sobre la importancia de la planificación, las mismas se muestra a continuación:

- Neutralización de la incertidumbre y el cambio el futuro se caracteriza por la incertidumbre y el cambio, y ello hace que la planificación sea una necesidad.
- Concentración de la atención en los objetivos: debido a que toda la planificación está dirigida hacia la obtención de los objetivos de la empresa, el acto mismo de planificar concentra su atención en esos objetivos.
- Obtención de una operación económica: la plantación minimiza los costos debido a la importancia que da a una operación eficiente y consistente. Sustituye la actividad individual poco coordinada por el esfuerzo conjunto dirigido; el flujo de trabajo desigual por el flujo de trabajo uniforme y los juicios precipitados por la decisión deliberada.
- Facilitación del control: un ejecutivo no puede controlar las realizaciones de sus subordinados sin haber planificado metas con las cuales compararlas.

PLANIFICACIÓN FINANCIERA

La planeación financiera permite a la empresa la obtención de esquemas que sirven de guía, para coordinar y controlar sus actividades con el propósito de lograr sus objetivos. La importancia de la correcta elaboración de los planes a corto plazo, deriva del hecho de que en su mayoría dichos planes son concebidos con la idea de obtener resultados que permitan la obtención de los planes a largo plazo; estos forman parte de un plan, el cual considera dentro de sí las disposiciones de fondos para la adquisición del activo fijo propuesto y también las actividades de investigación y desarrollo, las acciones de promoción y mercadotecnia, así como la estructura del capital y las fuentes importantes de financiamiento.

“Dos aspectos clave del proceso de planeación financiera son la planeación de efectivo y la planeación de utilidades. La planeación de efectivo implica la preparación del presupuesto de efectivo de la empresa. La planeación de utilidades implica la preparación de los estados financieros pro forma.”
Pere, N. (1999, pág. 97)

Para Mallo, C. (2000, pág. 448), la planificación financiera se orienta hacia la obtención de un control sobre el futuro. Se basa en el punto de vista de que el futuro de la organización depende de lo que se haga entre el hoy y el mañana. Por tanto, este tipo de planificación consiste en diseñar un futuro deseable y seleccionar o crear formas de lograrlo hasta donde sea posible. Para lo cual existen cinco fases los cuales son; formulación de la

problemática, planificación de fines, planificación de medios, planificación de recursos, y puesta en práctica y control.

Elementos de la planificación financiera

Los elementos de la planificación financiera son: la planificación, la programación y la presupuestación. La etapa de planificación está determinada por la asignación de objetivos y sub-objetivos coordinados dentro de un sistema integrado que pretende realizar su actividad de la forma más económica posible.

El sistema de planificación, programación y presupuestación se compone de cuatro elementos:

Plan estratégico: documento que indica las directrices y el comportamiento a través de las cuales una organización aspira a alcanzar sus objetivos o resultados. Es un plan cuantitativo (indica los objetivos numéricos de la organización) que manifiesta las políticas y las líneas de actuación para conseguir los objetivos. Los planes estratégicos han de estar limitados en el tiempo, siendo concretos y explícitos para que su puesta en marcha por parte de la organización sea exitosa. El horizonte temporal de los planes generales suele ser el largo plazo, aunque en la actualidad, este se ha reducido debido a la elevada volatilidad de los mercados.

Programas: directrices que delimitan las formas de proceder (reglas generales) para coordinar tareas y secuencias de las actividades de una organización. Se pueden definir como una forma de disponer de criterios efectivos para la toma de decisiones, en la asignación y distribución de los

recursos limitados de los organismos públicos y privados. Los programas regulan las actividades dentro de un amplio abanico de posibilidades de actuación en el desarrollo del proceso de cumplimiento de los objetivos de la empresa. Los programas pueden ser estratégicos, tácticos u operativos. El horizonte temporal de los programas suele ser el medio plazo, realizándose los primeros más a largo plazo y los últimos a corto.

Presupuestos: planes de acción expresados en valores y términos financieros a cumplirse en un determinado periodo de tiempo. Los presupuestos ayudan a minimizar el riesgo en las operaciones de la organización, son un mecanismo para la revisión de las políticas y estrategias de la empresa, miden el desempeño y presentan por anticipado los gastos en los que incurrirá la organización. El horizonte temporal de los presupuestos es el corto plazo debido a la evolución de los costes.

Control: evalúa lo efectuado por la empresa para determinar si se ha realizado acorde a lo planificado. La medición del control clásica se realizaba sobre aspectos de la organización que ya habían ocurrido, control a posteriori. En la actualidad además del control a posteriori, las empresas suelen realizar un control previo así como uno concurrente. Los objetivos principales del control en el ámbito de la gestión empresarial son permitir la toma racional de decisiones, definir aspectos importantes a tener en cuenta y evaluar el resultado de las decisiones, actuando sobre las desviaciones corrigiendo los planes, programas y presupuestos.

Numerosas organizaciones tradicionalmente han seguido un proceso de planificación, programación, presupuestación, seguimiento (control a posteriori) y corrección de desviaciones, sin embargo el PPBS permite:

- ✓ Coordinar planes y objetivos presupuestarios de forma continua y rigurosa.
- ✓ Evitar despilfarros de recursos, debido al control continuo.
- ✓ Logra una gestión más eficaz ya que ofrece información de costes reales y realiza comparativas.

En definitiva, el sistema de planificación, programación y presupuestación, ayuda a la organización a mejorar continuamente y actuar sobre las desviaciones en el momento en que se producen, obteniéndose una retroalimentación constante, lo que disminuye los costes de no calidad. Esto mejora la rentabilidad de las etapas de decisión y de la empresa en su conjunto. Mallo, C. (2000, pág. 448)

Objetivos de la planificación financiera

Una verdad latente es el hecho de que las organizaciones requieren de recursos de carácter financiero para su funcionamiento, dichos recursos son requeridos para el pago de los gastos en que incurre a corto y largo plazo. Para asegurar que existan los suficientes fondos que permitan cubrir dichos gastos la organización, deberá prever los gastos operativos, determinar el monto de los fondos necesarios para gastos de capital, y estimar cuándo y cuánto dinero en efectivo se necesita durante un periodo determinado.

Para Morales, J. y Morales, A. (2014), la planificación financiera alcanza el pronóstico, análisis y obtención de los recursos que permitan llevar a cabo los objetivos de la organización; sin embargo, el establecimiento de los recursos disponibles no es la única planificación que requieren las empresas, es indispensable además que exista una programación sobre el tiempo en que se obtendrán los fondos necesarios para pagar los gastos en que se incurran.

También se puede mencionar como un objetivo que la planificación permita a la dirección hacer predicciones futuras a base de pruebas y de esta forma medir la factibilidad del hecho antes de llegar a una decisión final.

Beneficios de la planificación financiera:

Según Morales, J. y Morales, A. (2014), menciona que los beneficios de una planificación financiera son muchos; sin embargo, para que estos se den, es indispensable que exista una participación por parte de todas las áreas de la empresa. Es esencial que exista una planificación, para que de esta forma se pueda cumplir con todas las responsabilidades de la alta dirección; sin embargo, el cumplimiento de éstas, no debe afectar a las demás operaciones de la entidad. La planeación debe ser una parte integral en la toma de decisiones por parte de la dirección; es decir, que los directivos de la empresa deberán considerar a la planificación financiera como una herramienta indispensable para el buen funcionamiento de la entidad.

Algunos de los beneficios que se obtienen de la planificación financiera son los siguientes:

- ✓ **Prevé el futuro:** muestra a la dirección y le permite evaluar, aceptar o descartar numerosas alternativas relacionadas con el futuro de la entidad; mediante una correcta planificación financiera la administración puede tomar decisiones que afectarán el futuro de la misma, como adquirir una inversión, una deuda o un activo fijo, siempre y cuando sean tomadas en cuenta las situaciones pasadas y presentes de la entidad.
- ✓ **Exige el establecimiento de objetivos:** un proceso de planeación no es de mucha utilidad, si antes no se han establecidos objetivos que estén acorde a las necesidades de la entidad; por lo que, para que una planificación financiera sea acertada deberán establecerse objetivos específicos para áreas tales como: ventas, compras, operaciones, mercadeo, control de calidad, en especial para las áreas de costos, administración, utilidades, y participación en el mercado. Es necesario que todo el personal de la organización tome parte en la planificación, debido a que no cabe duda que el personal de una entidad luchará intensamente para lograr los objetivos definidos por parte de la dirección; sin embargo, la lucha será más fuerte, si toman parte en el proceso de fijar estos objetivos.
- ✓ **Revela y aclara oportunidades y peligros futuros:** un aspecto importante resultante del análisis de situación previo a la elaboración de una planificación financiera es, la identificación de oportunidades y peligros; la importancia del mismo no puede dejar de tomarse en cuenta; es aquí donde la experiencia de los directivos debería concordarse con la

recopilación y evaluación de carácter sistemática de datos para la correcta toma de decisiones.

- ✓ **Mide el Desempeño:** un plan completo proporciona una base o punto de partida para medir el desempeño de un negocio, la importancia de dicha medición es que, los resultados financieros están muy relacionados con el éxito o el fracaso del mismo; sin embargo, las características no cuantitativas también son muy importantes; entre ellas se pueden señalar las siguientes: la creatividad, innovación, imaginación, conocimiento y motivación; la importancia de dichos aspectos pueden reflejarse en los resultados financieros de la empresa, de allí la importancia de que en una planificación financiera se tome a consideración, la capacitación, motivación e incentivos al personal que conforman la empresa, debido a que un personal capacitado y motivado mediante incentivos de carácter económico y moral, es enfocado siempre al logro de los objetivos establecidos en la empresa.
- ✓ **Señala asuntos estratégicos:** un sistema de planeación efectivo, deberá establecer los mecanismos que permitan, el señalamiento de los asuntos estratégicos, a los cuales se les deberá prestar más atención por parte de la dirección; de esta manera se dará una adecuada segregación de funciones por parte de la administración, para que la alta dirección no se preocupará por factores que pueden ser delegados a ejecutivos menores.
- ✓ **Canal de comunicación:** un sistema de planeación, es una red de comunicación, entre todos los miembros involucrados, en su conformación; debido que el proceso de planeación es un medio para

comunicar objetivos, estrategias y planes operacionales que conlleven al logro de los mismos; la comunicación que se establece, en su proceso es en doble vía y a todo nivel; considerando, que en la elaboración de una planificación financiera, participa personal de todo nivel jerárquico.

Proceso de la planificación financiera

Según Morales, J. y Morales, A. (2014), plantea que el proceso de planificación financiera comprende tres etapas:

1. El establecimiento de los objetivos perseguidos y su prioridad.
2. La definición de plazos para alcanzar dichos objetivos.
3. La elaboración del presupuesto financiero, es decir, la identificación de las diferentes partidas necesarias para conseguir resultados satisfactorios: inversión en renta fija, variable, selección de fondos, planes de pensiones, etcétera.

LOS ESTADOS FINANCIEROS

Los estados financieros son los documentos que debe preparar la empresa al terminar el ejercicio contable, con el fin de conocer la situación financiera y los resultados económicos obtenidos en las actividades de su empresa a lo largo de un período. Constituyen una representación de la gestión realizada por los administradores con los recursos que se les han confiado.

Catacora, F. (2003), indica que la información de los estados financieros debe servir para:

- Conocer la situación de la empresa.
- Conocer la capacidad de pago de la obligación a corto plazo.

- La suficiencia de capital de trabajo.
- Si vende y recupera el importe de sus ventas antes del vencimiento de sus obligaciones.
- Si los vencimientos de sus pasivos a corto plazo están esparcidos en forma conveniente.
- Si su capital propio está en proporción con su capital ajeno.
- Si las utilidades obtenidas en el ejercicio contable son las razonables en relación al capital invertido.

Los estados financieros son informes preparados para su suministro a terceros; pero también, son empleados por los administradores del ente que los emite. La responsabilidad por la preparación de los estados contables corresponde a los administradores del ente emisor y no debe ser confundida con la de quienes le presten servicios de auditoría. (Moreno. 2006, Pág. 9-10)

Objetivo de los estados financieros

El objetivo de los estados financieros, con propósitos de información general, es suministrar información acerca de la situación financiera, del desempeño financiero y de los flujos de efectivo de la entidad, que sea útil a una amplia variedad de usuarios a la hora de tomar sus decisiones económicas. (Gitman, L. J., 2003).

Clasificación de los estados financieros básicos

- El Balance General o Estado de Situación Financiera
- El Estado de Resultados Integrales o de Ganancias y Pérdidas
- El Estado de Flujos de Efectivo.

Estado de Situación Financiera

El Estado de Situación Financiera presenta la situación financiera del ente económico a una fecha determinada. Este documento contable refleja la situación patrimonial de una empresa en un momento determinado. Consta de tres componentes, el activo, el pasivo y el patrimonio.

Los bienes y derechos integran el Activo del balance general, y las deudas forman parte del Pasivo de dicho balance a diferencia entre el activo y las deudas, se la denominan Patrimonio. Se expresan en unidades monetarias y está referido a una fecha determinada. (Mercedes, 2011)

Siempre cuadra, ya que el total del activo es siempre igual del pasivo. La igualdad anterior es consecuencia de que en el pasivo se ha incluido el patrimonio, que es la diferencia entre en total activo y las deudas de la empresa.

(Zans, 2010), menciona que el Estado de Situación Financiera cumple con dos propósitos fundamentales:

- ✓ Ofrecer información a usuarios externos del ente económico.
- ✓ Fuente de información a gerentes y demás ejecutivos de la organización para la toma de decisiones financieras.

El objetivo del Estado de situación Financiera o Balance General es mostrar los activos, pasivos y capital contable de una empresa, en una fecha dada. Ofrece una indicación de la situación financiera de la empresa en un momento determinado. (Chavarria & Roldan, 2010)

En el Estado de Situación Financiera aparecen las cuentas reales y sus valores deben corresponder exactamente a los saldos ajustados del libro diario y de los libros auxiliares. El mismo que se debe elaborar y presentar al final de cada año es decir cada 31 de diciembre. (Zans, 2010).

Estado de Resultados Integrales

Es un documento donde se informa detallada y ordenadamente como se obtuvo la utilidad del ejercicio contable, además de mostrar el resultado de las operaciones de una entidad durante un periodo determinado. Presenta la situación económica de una empresa a una fecha determinada, tomando como parámetro los ingresos y gastos efectuados; proporciona la utilidad neta de la empresa.

El estado de resultado o estado de ganancias y pérdida, muestra como se ha obtenido utilidad o pérdida neta de una empresa durante un periodo contable. Es un documento complementario donde se informa detalladamente y ordenadamente como se obtuvo la utilidad del ejercicio contable. (Mercedes, 2011)

El estado de resultados está compuesto por las cuentas nominales transitorias de resultados, o sea las cuentas de ingresos, costos y gastos. (Ruben, 2001)

La presentación de las partidas en el estado de resultados se inicia con los ingresos provenientes de la venta de los bienes o servicios, de los cuales se deducen los costos y gastos de administración y ventas, obteniéndose la utilidad o pérdida operativa.

Finalmente, esta última utilidad deben estimarse los respectivos impuestos, para obtener la utilidad después de impuestos.

Estado de Flujos de Efectivo

Es el estado financiero que suministra a los usuarios las bases para la evaluación de la capacidad que la entidad tiene para generar efectivo y otros medios líquidos equivalentes, así como las necesidades de la entidad para la utilización de esos flujos de efectivo.

El Estado de Flujos de Efectivo, también permite evaluar los cambios en los activos netos de la empresa, su estructura financiera (incluyendo su liquidez y solvencia) y su capacidad para modificar tanto los importes como las fechas de cobros y pagos, a fin de adaptarse a la evolución de las circunstancias y a las oportunidades que se puedan presentar. Robles, C. (2012).

Importancia

Según Zeballos, E. (2011, Pág. 415), es importante el Estado de Flujos de Efectivo porque explica las causas de los cambios en el efectivo proporcionando información sobre las actividades operativas, financieras y de inversión los cuales se estructuran bajo los métodos directos e indirectos.

En conclusión según la NIC 7 Estados de Flujo de Efectivos es importante porque nos informa cómo se genera el efectivo para cancelar ya sea a los socios, acreedores, proveedores, etc. Así también, ayuda a los usuarios de los EE.FF. a evaluar la capacidad de la empresa de tener efectivo suficiente,

tanto en el corto como largo plazo, es decir, la capacidad que tiene el negocio para generar efectivos y equivalentes de efectivo.

Las empresas deben suministrar información acerca de los movimientos históricos en el efectivo y los equivalentes al efectivo, a través de la presentación de un Estado de Flujos de Efectivo, clasificados según procedan de actividades de operación, de inversión y de financiación.

- **Actividades de operación:** son las actividades que constituyen la principal fuente de ingresos ordinarios de la empresa, así como otras actividades que no puedan ser calificadas como de inversión o financiación.
- **Actividades de inversión:** son las de adquisición, enajenación o abandono de activos a largo plazo, así como de otras inversiones no incluidas en el efectivo y los equivalentes al efectivo.
- **Actividades de financiación:** son las actividades que producen cambios en el tamaño y composición de los capitales propios y de los préstamos tomados por parte de la empresa.

Presupuesto de Caja o Pronóstico de Caja

El presupuesto de caja o pronóstico de caja, permite que la empresa programe sus necesidades de corto plazo, el departamento financiero de la empresa en casi todas las ocasiones presta atención a la planeación de excedentes de caja como a la planeación de sus déficits, ya que al obtener remanentes estos pueden ser invertidos, pero por el contrario si hay faltante planear la forma de buscar financiamiento a corto plazo.

Los factores fundamentales en el análisis del presupuesto de caja se encuentran en los pronósticos que se hacen sobre las ventas, los que se hacen con terceros y los propios de la organización, todos los inputs y outputs de efectivo y el flujo neto de efectivo. (Zans, 2010).

Presupuesto de Operación

“Los presupuestos operativos, son el conjunto de proyecciones económico financieras que se originan en cada una de las áreas funcionales de una empresa y que son la base para elaborar los estados financieros proyectados”. WELSCH, G. (2006)

Presupuesto de Ventas

WELSCH, G. (2006), menciona que en la fase compleja del plan presupuestario, se deben de tomar en consideración todos los factores positivos y negativos relacionados con la actividad de la empresa. Una vez definidas las políticas de ventas de la empresa, puede iniciarse con la preparación del pronóstico de ventas y luego el plan táctico de ventas, que incluye tanto las unidades a vender, como el precio de venta.

Pronóstico de ventas

Los presupuestos operativos se originan con el de ventas, en cual consiste en estimar las unidades que se venderán en cada período proyectado según línea de productos.

Éste pronóstico de ventas se convierte en un plan o presupuesto de ventas, cuando la Dirección le aplica juicio, estrategia planeada, asignaciones de recursos y el firme propósito de dictar las medidas necesarias para alcanzar las metas de ventas.

El presupuesto de ventas es más que un pronóstico de ventas. Un pronóstico es meramente pasivo, mientras que un presupuesto debe reflejar las acciones positivas que la administración pretende tomar para incluir en los eventos futuros.

Por ejemplo, un pronóstico de ventas puede ser, con el actual esfuerzo de ventas, se esperan ventas por más o menos el mismo nivel actual, pero el presupuesto de ventas puede incluir un plan substancial para el aumento de ventas, que refleje la intención de la administración de agregar vendedores, incrementar la publicidad y la promoción de ventas, o nuevo diseño del producto, entre otros.

PRESUPUESTO DE COMPRAS

Según el autor WELSCH, G. (2006), el presupuesto de compras de mercaderías para la venta, se utiliza en las empresas comercializadoras de productos para el hogar, las cuales no cuentan con un proceso productivo; sino que su actividad está constituida por la adquisición y venta de artículos o mercaderías.

El presupuesto de compras, es el presupuesto que detalla las cantidades y valores a adquirir durante determinado período de mercadería para la venta.

Factores que influyen en el presupuesto de compras

- La participación de la empresa en el mercado es el factor más influyente para poder elaborar un presupuesto de compras ya, que según la demanda se tomará en consideración cuanto ha de producirse y cuanto a de venderse, y que para poder vender es necesario invertir en compras.

- El desarrollo de nuevos productos propios o de la competencia conllevan también a analizar la elaboración del presupuesto, ya que si cambian de producto, se tendría que calcular cuánto habría que invertir para poder hacer posible éste evento. De igual manera, si el cambio lo hace la competencia, habría que estudiar nuevos sistemas administrativos, que influyan en las compras y que hay que cambiar para ser aplicados.

Funciones del presupuesto de compras

- Adquisición de bienes, mercancías, servicios y mano de obra.
- Pago de adquisiciones
- Clasificación, resúmenes e informes de lo que se adquirió y lo que se pagó.

Objetivos del presupuesto de compras

- El objetivo principal de éste presupuesto, es el abastecimiento oportuno de mercancías para cubrir la demanda, nunca quedarse sin mercancía, ya que esto implicaría pérdidas.
- Obtener adecuados precios de adquisición, lo cual incluirá el máximo aprovechamiento de descuentos por pago y bonificaciones sobre volumen.
- Coordinadamente con lo anterior, evitar en lo posible, la sobre inversión en inventarios, derivado de las consecuencias que ello conlleva.

2.2.2. CRECIMIENTO SOSTENIBLE

Entre los obstáculos al desarrollo de las empresas se encuentran factores externos sobre los que las empresas puede que no tengan control; así como, factores internos relacionados con las capacidades y los conocimientos de los empresarios. Entre los principales obstáculos internos para las actividades y el crecimiento de las empresas pueden enumerarse la falta de competencias de gestión, la información limitada y los conocimientos de los mercados, la falta de sensibilización sobre el valor de los servicios de apoyo a las empresas, el uso de tecnologías obsoletas o la negligencia relativa a prácticas responsables en el lugar de trabajo que causan un bajo nivel de productividad. Aunque es importante abordar estos obstáculos internos para que las empresas crezcan, reviste la misma importancia el entorno externo en que estas operan. Un estudio reciente, desarrollado por Hawawini y Viallet (2007) muestra esta preocupación en las principales empresas. Crecer, vender más o posicionar la marca pierde todo sentido sino tiene un impacto financiero a largo plazo dentro de la empresa. Esto es precisamente la creación de valor. Cuando la gestión comercial y administrativa de la empresa tiene un impacto positivo a largo plazo dentro de la empresa se dice que se está creando valor.

Un mayor capital contable o un mayor nivel de rentabilidad hacen que la empresa valga más.

El crecimiento es uno de los grandes retos a los que se tiene que enfrentar todo país o empresa. Desde el punto de vista financiero, las empresas deben

contar con la financiación adecuada para lograr este crecimiento con éxito. Siendo el Modelo de Crecimiento Sostenible una herramienta que contribuye a conseguirlo.

El crecimiento sostenible mide la relación entre el rendimiento y el capital invertido. Se entiende por rendimiento a las utilidades netas comparadas contra la inversión efectuada (ROE); es así, que por capital invertido se entiende al capital contable menos el dinero que se reinvierte en el negocio. Así pues, el crecimiento sostenible mide la capacidad para generar ganancias respecto a las inversiones hechas (o mantenidas) por los socios del negocio.

Alcanzar niveles adecuados de crecimiento sostenible significa que los planes de expansión y crecimiento comercial se están llevando a cabo de una forma óptima y rentable.

Análisis financiero

Introducción a los Análisis Financieros

En todo análisis, siempre habrá varios puntos de vista y diversos enfoques para evaluar una situación determinada. El análisis de estados financieros de una empresa es de interés para un buen número de participantes, entre los que se encuentran accionistas, inversores, asesores, prestamistas, proveedores, acreedores comerciales, clientes, gobierno, etc. (Sierra, Escobar, & Orta, 2001)

Para Domínguez, (2007) el proceso de análisis consiste en la aplicación de un conjunto de técnicas e instrumentos analíticos a los estados financieros para deducir una serie de medidas y relaciones que son significativas y útiles para la toma de decisiones. En consecuencia, la función esencial del análisis de los estados financieros, es convertir los datos en información útil, razón por la que el análisis de los estados financieros debe ser básicamente decisonal. De acuerdo con esta perspectiva, a lo largo del desarrollo de un análisis financiero, los objetivos perseguidos deben traducirse en una serie de preguntas concretas que deberán encontrar una respuesta adecuada.

El análisis financiero se lleva a cabo mediante el empleo de métodos, que pueden ser horizontales y verticales. Los primeros permiten el análisis comparativo de los estados financieros. Los segundos son efectivos para conocer las proporciones de los diferentes conceptos que conforman los estados financieros con relación al “todo”.

Métodos Análisis Financiero

Según César, (2009), define que es un conjunto de técnicas utilizadas para diagnosticar la situación y perspectivas de la empresa, con el fin de poder tomar decisiones adecuadas. El análisis financiero es un proceso que comprende la recopilación, interpretación, comparación y estudio de los estados financieros y datos operacionales de un negocio. Esto implica el cálculo e interpretación de porcentajes, tasas, tendencias e indicadores, los cuales sirven para evaluar el desempeño financiero y operacional de la empresa y de manera especial para facilitar la toma de decisiones.

➤ Método de Análisis Financiero Vertical

A este método se le conoce como estático por tratarse de análisis de estados financieros que corresponden a un mismo período, en nuestra legislación tributaria del 1 de enero al 31 de diciembre del mismo año calendario, por lo que podemos concluir que el método análisis vertical se utilizará para estados financieros de un año.

Según Tanaka, G. (2005), entre las clases de análisis verticales están las que son para uso interno que son las que sirven para aplicar los cambios efectuados en las situaciones de una empresa; así también, para ayudar a medir y regular la eficiencia de las operaciones que lleva a cabo, permitiendo apreciar el factor de productividad.

Las de uso externo son las que tienen por objeto saber si conviene conceder un crédito y hacer determinadas inversiones en la empresa examinada, ya que permite conocer los márgenes de seguridad con que cuenta el negocio para cubrir sus compromisos y también apreciar la extensión de créditos que resiste o necesita la empresa en función de los elementos que concurren para garantizar su reembolso.

➤ Método Financiero Horizontal

Se comparan cifras homogéneas correspondientes a dos fechas, a una misma clase de estados financieros pertenecientes a diferentes períodos.

Se refiere a la comparación de los estados financieros en varios años para mostrar el crecimiento o disminución que se han dado en las operaciones de

la empresa y sobre los cambios que han ocurrido en su posición financiera para observar si se ha fortalecido o debilitado. Perdomo, A. (2000).

LA RENTABILIDAD SOBRE EL PATRIMONIO (RETURN ON EQUITY –ROE)

Forsyth, J. (2004, pág. 59), la rentabilidad sobre el patrimonio es otro indicador muy popular. Se obtiene empleando la siguiente formula:

$$ROE = (BDT/PATRIMONIO INICIAL)$$

Donde BDT= beneficio después de impuestos.

La rentabilidad financiera o de los fondos propios, denominada en la literatura anglosajona *return on equity* (ROE), es una medida, referida a un determinado periodo de tiempo, del rendimiento obtenido por esos capitales propios, generalmente con independencia de la distribución del resultado. La rentabilidad financiera puede considerarse así una medida de rentabilidad más cercana a los accionistas o propietarios que la rentabilidad económica, de ahí que teóricamente, y según la opinión más extendida, sea el indicador de rentabilidad que los directivos buscan maximizar en interés de los propietarios. Además, una rentabilidad financiera insuficiente supone una limitación por dos vías en el acceso a nuevos fondos propios. Primero, porque ese bajo nivel de rentabilidad financiera es indicativo de los fondos generados internamente por la empresa; y segundo, porque puede restringir la financiación externa.

En este sentido, la rentabilidad financiera debería estar en consonancia con lo que el inversor puede obtener en el mercado más una prima de riesgo como accionista.

Sin embargo, esto admite ciertas matizaciones, puesto que la rentabilidad financiera sigue siendo una rentabilidad referida a la empresa y no al accionista, ya que aunque los fondos propios representen la participación de los socios en la empresa, en sentido estricto el cálculo de la rentabilidad del accionista debería realizarse incluyendo en el numerador magnitudes tales como beneficio distribuable, dividendos, variación de las cotizaciones, etc., y en el denominador la inversión que corresponde a esa remuneración, lo que no es el caso de la rentabilidad financiera, que, por tanto, es una rentabilidad de la empresa.

RATIOS FINANCIEROS.

Teniendo en cuenta la necesidad de la existencia de calidad de los valores se recurren a los ratios financieros, éstos constituyen una forma sistemática de examinar, desde el punto de vista financiero a la empresa y su funcionamiento. Estos indicadores calculados a partir de los valores obtenidos en los estados contables (balances, estados de resultados y otros) sirven para medir la liquidez, la solvencia y la rentabilidad de las empresas. El análisis e interpretación de varias razones debe permitir a analistas expertos y capaces tener un mejor conocimiento de la situación y desempeño financieros de la empresa que el que podrían obtener mediante el análisis aislado de los datos financieros.

Gil, A. (2004), el análisis de las razones financieras involucra dos tipos de comparaciones. En primer lugar, el analista puede comparar una razón presente con las razones pasadas y futuras esperadas para la misma compañía. La razón circulante (razón de activo circulante o pasivo circulante) para el final del año actual podría ser comparada con la razón circulante del final del año anterior. Cuando las razones financieras correspondientes a varios años se presentan en una hoja de cálculo, el analista puede estudiar la forma en que se da el cambio y determinar si hay una mejora o un empeoramiento en las condiciones y desempeño financieros a través del tiempo. Las razones financieras pueden ser calculadas para proyecciones, estados proforma y comparadas con las razones presentes y pasadas. En las comparaciones a través del tiempo, lo mejor es comparar no solo las razones financieras; sino también, las cifras absolutas.

Objetivos del método de ratios financieros

Los ratios financieros tienen por objetivo facilitar la interpretación de los estados financieros y traducir esta información proporcionada en índices y porcentajes que permitan desarrollar una aproximación relativa de la información financiera de la empresa, con el propósito de que sirva de base para el diagnóstico financiero. Es decir, presentar un "cuadro resumido" de los indicadores financieros que sean capaces de revelar algunas tendencias y apoyar el análisis efectuado vía masas financieras, de manera que permitan un juicio de valor rápido. Gitman, J. (2011).

TIPOS DE RAZONES

Las razones financieras pueden agruparse en cuatro tipos: liquidez, deuda, rotación y rentabilidad.

RATIOS DE GESTIÓN

Mide la efectividad con que la empresa administra sus activos, tomando como base los niveles de ventas, reflejándose en el aumento de sus volúmenes y midiéndose en número de veces (Pelepu, Krishna, 2002) Los principales análisis de gestión son:

Rotación de cuentas por cobrar

Mide el número de veces que las cuentas por cobrar se transforman en efectivo durante el año. Cuanta más alta es la rotación, menor es el tiempo que le toma a la empresa realizar la cobranza por las ventas que efectuó al crédito. (Zans, 2010)

VENTAS NETAS AL CREDITO. **PROMEDIO CUENTAS POR COBRAR**

Periodo promedio de cobranzas o días pendientes cobro

Según Soria, (2008), este ratio muestra cuál es el plazo promedio que se les dan a los clientes para pagar por las ventas que se efectuaron al crédito. Se utiliza para evaluar la política de cobranza.

Un plazo muy extenso podría sugerir entre otras cosas que la política de créditos o de cobranza no es adecuada o que los clientes deudores padecen de dificultades financieras.

ROTACIÓN DE CTAS. POR COBRAR**Rotación de cuentas comerciales por pagar**

Muestra el número de veces que hay salida de efectivo durante el año por causa de compras al crédito. Debe guardar cierta correlación con el ratio de rotación de las cuentas por cobrar, con el objeto de que las facilidades de crédito que la empresa otorga a sus clientes y las que obtiene por las compras al crédito que realiza, permitan programarse adecuadamente; por ejemplo, no sería conveniente otorgar créditos a 60 o 90 días cuando la empresa obtiene plazos de apenas 30 días para cancelar sus compras. (Zans, 2010)

COMPRAS NETAS AL CREDITO.

PROMEDIO CUENTAS POR PAGAR**Período promedio de pago a proveedores**

Este es otro indicador que permite obtener indicios del comportamiento del capital de trabajo. Mide específicamente el número de días que tarda en pagar los créditos que los proveedores le han otorgado. Una práctica usual es buscar que el número de días de pago sea mayor, aunque debe tenerse cuidado de no afectar su imagen con sus proveedores de materia prima. Robles, C. (2012).

ROTACIÓN DE CTAS. POR PAGAR

Rotación de activo total

Mide la efectividad con que una empresa utiliza su planta y equipos para generar mayores ventas. Un ratio elevado refleja una gran productividad de los activos como generadores de ventas. También se puede interpretar como el número de veces que se podría renovar el activo fijo con las ventas que este genera en un determinado periodo. (Soria, 2008)

VENTAS ANUALES NETAS

ACTIVO TOTAL

RAZÓN DE SOLVENCIA O ENDEUDAMIENTO

Estos ratios, muestran la cantidad de recursos que son obtenidos de terceros para el negocio. Expresan el respaldo que posee la empresa frente a sus deudas totales. Dan una idea de la autonomía financiera de la misma. Combinan las deudas de corto y largo plazo.

“Los índices de endeudamiento se utilizan para diagnosticar sobre la cantidad y calidad de la deuda que tiene la empresa; así como para comprobar hasta qué punto se obtiene el beneficio suficiente para soportar la carga financiera del endeudamiento”. (Cabrera, 2005)

“Indican el monto de recursos de terceros que utiliza la empresa para financiar sus activos y operaciones. Permite apreciar la estructura de financiamiento a través del análisis de la participación relativa de acreedores ya accionistas en el financiamiento del activo” (Cantu, 2004)

Este ratio es de mucho interés para los acreedores, ya que son ellos quienes van a determinar la probabilidad de reembolso respaldado por sus respectivos activos en caso de que la empresa no les pueda pagar. A continuación pasaremos a ver los principales ratios de solvencia (Pelepu Krishna, 2002).

Endeudamiento patrimonial

Nos muestra el grado de autonomía o dependencia financiera de la empresa; o sea, si camina con capital propio o con capital de terceros (préstamos). Es conveniente que tenga un índice bajo, pues ello significaría que tiene un escaso nivel de endeudamiento y, por lo tanto, una buena capacidad de pago para los acreedores y proveedores. (John, 1984)

$$\frac{\text{PASIVO TOTAL}}{\text{PATRIMONIO NETO}}$$

Endeudamiento del activo total

Evalúa que porcentaje de los activos totales es financiado por terceros. (John, 1984)

$$\frac{\text{PASIVO TOTAL}}{\text{ACTIVO TOTAL}}$$

RAZÓN DE RENTABILIDAD

“Se relaciona con la capacidad que tiene la compañía para generar utilidades a través del tiempo, en niveles que resulten satisfactorios en relación con la totalidad de recursos comprometidos y frente al rendimiento alternativo que

esos mismos, recursos obtendrían en otra actividad de similar riesgo”.
(Cabrera, 2005)

“Estos índices también se denominan ROE (del inglés returnequity, rentabilidad del capital propio), para las empresa lucrativas, estos índices son los más importantes, pues mide el beneficio neto generado en relación a la inversión de los propietarios de la empresa. (Bove, 2009)

Rentabilidad patrimonial

Nos calcula la rentabilidad de los fondos aportados por el inversionista.
(Zans, 2010)

$$\frac{\text{UTILIDAD NETA O INGRESOS.}}{\text{PATRIMONIO}}$$

Rentabilidad de los activos o rendimiento sobre la inversión

Refleja el grado de rentabilidad de los activos, medida a través de su aporte a la utilidad neta de la empresa. Un ratio bajo podría deberse a la existencia de una alta capacidad instalada ociosa o un mal manejo de la liquidez.
(Soria, 2008)

$$\frac{\text{UTILIDAD NETA}}{\text{VENTAS NETAS}} \quad \times \quad \frac{\text{UTILIDAD NETA}}{\text{ACTIVO TOTAL}}$$

Rentabilidad de las ventas netas

Este ratio nos muestra la utilidad obtenida por cada UM de las ventas. Un ratio alto significa que el proceso productivo de ventas se realiza con buena eficiencia (Soria, 2008).

UTILIDAD NETA O INGRESOS NETOS

VENTAS NETAS

Rentabilidad bruta sobre ventas

Nos indica la cantidad que se obtiene de utilidad por cada unidad monetaria de ventas, después de que la empresa ha cubierto el costo de los bienes que produce y vende. (Zans, 2010)

$$\frac{(\text{VENTAS} - \text{COSTOS DE VENTAS})}{\text{VENTAS}}$$

VENTAS

2.3. MARCO CONCEPTUAL

Análisis: significa estudiar, examinar, observar el comportamiento de un suceso. Para lograrlo con veracidad y exactitud es necesario ser profundos, lo que implica no limitar el análisis al todo, ya que además de ser superficial puede conducir al analista a conclusiones erróneas. Gitman, J. (2007)

Análisis Económico: método para separar, examinar y evaluar tanto cuantitativa como cualitativamente, las interrelaciones que se dan entre los distintos agentes económicos, así como los fenómenos y situaciones que de ella se derivan; tanto al interior de la economía, como en su relación con el exterior. Gitman, J. (2007)

Análisis financiero: proceso de información cuya misión es la de aportar datos que permitan conocer la situación actual de la empresa y pronosticar su futuro. Gil, A. (2004)

Análisis de Liquidez: cualidad del activo de un banco que puede transformarse fácilmente en dinero efectivo. (Diccionario Real Academia Española).

Análisis de Solvencia: capacidad de la empresa para hacer frente a compromisos en el largo plazo.

Análisis de Rentabilidad: capacidad de la gerencia para generar utilidades y controlar los gastos y determinar una utilidad óptima, sobre los recursos invertidos por los socios o accionistas en una empresa.

Empresa: unidad de organización dedicada a actividades industriales, mercantiles o de prestación de servicios con fines lucrativos. (Diccionario Real Academia Española).

Estados financieros: representan al principal producto de todo el proceso contable que se lleva a cabo dentro de una empresa. Catacora, F. (2003)

Estrategia: es el conjunto de acciones que se implementarán en un contexto determinado con el objetivo de lograr el fin propuesto. (Diccionario Real Academia Española).

Finanzas: son aquella serie de actividades que se hayan asociadas al intercambio de bienes de capital, ya sea entre individuos, entre empresas, o bien con estados, y sin dudas es una de las ramas de la economía más importantes en todo el mundo. (Diccionario Real Academia Española).

Financiación externa: es un contrato mediante el cual una entidad recibe, cual la entidad financiera pone de otra una disposición de la empresa una determinada cantidad de dinero, con la cantidad determinada de dinero. A condición de devolver el capital y los intereses.

Financiación interna: es una fuente de financiación propia y generalmente a largo plazo, consistente en la aplicación de recursos financieros que proceden de la misma empresa, sin recurrir a la financiación externa.

Fuentes de financiación: son las vías que tiene una empresa a su disposición para captar fondos. Para desarrollar su actividad diaria y llevar a cabo sus proyectos de inversión, la empresa necesita disponer de recursos financieros.

Gestión Financiera: todos los procesos que consisten en conseguir, mantener y utilizar dinero, sea físico (billetes y monedas) o a través de otros instrumentos, como cheques y tarjetas de crédito.

Meta: término con el que se le conoce a los objetivos o propósitos que por lo general una persona se plantea en la vida cotidiana. Cuando el componente de un organismo cualquiera cumple con todos los parámetros establecidos de la tarea, obtendrá el resultado de su ejecución o meta.

Objetivo: es el resultado o sumatoria de una serie de metas y procesos. Se dice que la persona después de haber identificado un objetivo cuyo logro considere importante, tiene que ser capaz de describir las acciones que representen el significado de éste.

Planeación financiera: técnica de la administración financiera con la cual se pretende el estudio, evaluación y proyección de la vida futura de una organización u empresa, visualizando los resultados de manera anticipada.

Robles, C. (2012)

Ratios financieros: son indicadores calculados en base a información conocida de los valores de las diversas cuentas señaladas en los Estados Financieros. Estos indicadores son fundamentales ya que gracias a su descripción cuantitativa, permiten vislumbrar la realidad empresarial de una forma sencilla. Gitman, J. (2011)

2.4. MARCO LEGAL

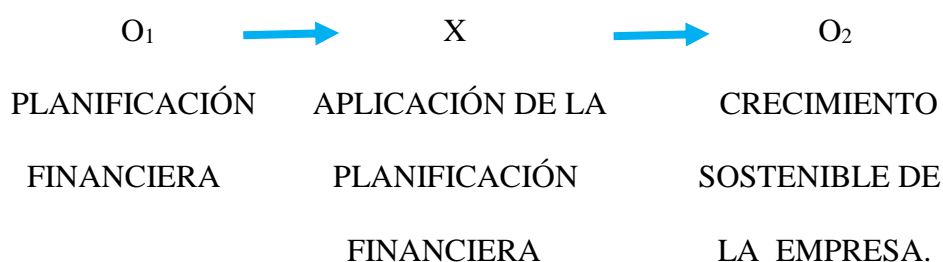
- Decreto Supremo N° 032-2001-MTC "Estatuto del Servicio Nacional de Normalización, Capacitación e Investigación para la Industria de la Construcción".
- Ley N° 30533 Que Autoriza Al Ministerio De Vivienda, Construcción Y Saneamiento A Realizar Intervenciones A Través De Núcleos Ejecutores.
- LEY 29783 “Ley de Seguridad y Salud en el Trabajo”.
- Decreto Legislativo N° 147 “Ley Del Servicio Nacional De Capacitación Para La Industria De La Construcción”.
- Ley general de sociedades n° 26887.
- Nueva ley procesal de trabajo ley n° 29497.
- Ley n° 30220, ley universitaria.
- Resolución de Consejo Universitario-Rector N° ___-2017-UNASAM, que autoriza el funcionamiento de los Programas De Tesis Guiada.
- Resolución de Consejo De Facultad-Decano N° 068-2016-UNASAM-FEC/D. De fecha 23 de setiembre del 2016, que aprueba el funcionamiento del Programa De Tesis Guiada-2017 de la FEC-UNASAM.

CAPÍTULO III

METODOLOGÍA

3.1. DISEÑO DE LA INVESTIGACIÓN

El diseño de la investigación es **no experimental**, debido a que se comparara los resultados obtenidos con y sin una planificación financiera, para así poder contribuir al crecimiento sostenible en el largo plazo de la empresa.



3.2. POBLACIÓN Y MUESTRA

3.2.1. POBLACIÓN (N):

La población para el presente trabajo de investigación serán todos los documentos correspondientes a una planificación financiera.

3.2.2. MUESTRA (n):

Según la naturaleza de la investigación, la muestra se hará a través del análisis documentario de la empresa.

- ✓ Registro de compras
- ✓ Registro de ventas
- ✓ Registro de inventario y balances
- ✓ Estados financieros 2015-2016
- ✓ DAOT
- ✓ Escritura de constitución

- ✓ Portal web de la empresa
- ✓ Documentos de administración(Políticas, MOF Y ROF)

3.3. FORMULACIÓN DE LA HIPÓTESIS

El diseño de investigación es longitudinal, cuya representación simbólica es:

$$X \longrightarrow Y$$

Dónde:

X: Variable independiente.

Y: Variable dependiente.

→ : Es la incidencia.

3.4. FUENTES, INSTRUMENTOS Y TÉCNICAS DE RECOLECCIÓN DE DATOS

Las técnicas de recolección de datos comprenden procedimientos y actividades que le permiten al investigador obtener la información necesaria para dar respuesta a su pregunta de investigación. Para muestra proyecto de investigación utilizamos las siguientes técnicas:

- ✪ **Análisis documental:** será la principal fuente de recolección de datos, ya que con dicha información se podrá realizar la planificación financiera que permita el crecimiento sostenible de la Empresa Constructora MLS SAC.
- ✪ **Análisis Financiero:** analizar Los Estados Financieros de los 2 últimos años.
- ✪ **Observación:** esta técnica será empleada para contrastar la realidad con las respuestas de los encuestados y entrevistados.

✪ **Ficha Bibliográfica:** esta técnica fue empleada para la construcción del marco teórico, con la que se registraron los datos más importantes de los textos revisados como: nombre del autor, título de la obra, lugar de edición, fecha de publicación y página.

✪ **Ficha de Resumen:** esta técnica fue utilizada para captar en forma concisa las ideas principales de varias páginas de los textos revisados para construir el marco teórico.

✪ **Cámara:** se utiliza para tomar fotografías que servirán de complemento a la investigación.

✪ **Equipo de cómputo:** se utiliza equipo de cómputo para el procesamiento de información obtenida en la investigación.

✪ **USB**

3.5. PROCESAMIENTO DE DATOS

Por ser esta investigación de tipo aplicada, los datos se presentan en forma numérica y se realizará un análisis de corte longitudinal de panel, ya que se pretende explicar el comportamiento de los hallazgos obtenidos.

3.6. ANÁLISIS E INTERPRETACIÓN DE LAS INFORMACIONES.

Se utilizará el programa Microsoft Excel, para analizar los estados financieros, registros y documentos contables necesarios para la planificación financiera.

CAPÍTULO IV

RESULTADOS

4.1. Análisis Horizontal Año 2015-2016

TABLA N° 01

ANALISIS HORIZONTAL CONSTRUCTORA MLS SAC ESTADO DE SITUACION FINANCIERA AL 31 DE DICIEMBRE DEL 2015 - 2016 (EXPRESADO EN NUEVOS SOLES)						
ACTIVO	S/	S/	2016 S/	2015 S/	VARIACIONES S/	RELATIVO %
ACTIVO CORRIENTE						
Efectivo y Equivalente de Efectivo			433,509.00	261,048.00	172,461.00	66.06
Cuentas por Cobrar Comerciales -Terceros			100,442.00	12,151.00	88,291.00	726.62
Cuentas por Cobrar a los Accionistas			2,866.00	0	2,866.00	
Cuentas por Cobrar Diversas - Terceros			-	0	-	
Construcciones en Proceso			2,030,532.00	1,061,495.00	969,037.00	91.29
Otros activos			65,784.00	87,246.00	-21,462.00	-24.6
TOTAL ACTIVO CORRIENTE			2,633,133.00	1,421,940.00	1,211,193.00	85.18
ACTIVO NO CORRIENTE						
Otros activos			161,242.00	8,480.00	152,762.00	1801.44
Inmueble Maquinaria y Equipo	3,250,786.00		3,585,229.00		-	
-Depreciación de Inm. Maq. Y Equipo	-1,929,800.00	1,320,986.00	-1,464,324.00	2,120,905.00	-799,919.00	-37.72
Programas para computadora	7,158.00		7,158.00		-	
-Amortización intangibles	-4,316.00	2,842.00	-3,600.00	3,558.00	-716.00	-20.12
TOTAL ACTIVO NO CORRIENTE			1,485,070.00	2,132,943.00	-647,873.00	-30.37
TOTAL ACTIVO			4,118,203.00	3,554,883.00	563,320.00	15.85
PASIVO Y PATRIMONIO						
PASIVO CORRIENTE						
Tributos, Contraprestaciones y Aport. Por Pagar			207,459.00	28,856.00	178,603.00	618.95
Participaciones por pagar				40,727.00	-40,727.00	-100
Cuentas por Pagar Comerciales - Terceros			129,656.00	320,102.00	-190,446.00	-59.5
Obligaciones Financieras			23,026.00	226,349.00	-203,323.00	-89.83
Cuentas por Pagar Diversas - Terceros			120,464.00	147,412.00	-26,948.00	-18.28
Pasivo diferido			34,156.00		34,156.00	
TOTAL PASIVO CORRIENTE			514,761.00	763,446.00	-248,685.00	-32.57
PASIVO NO CORRIENTE						
Obligaciones Financieras			870,348.00	23,389.00	846,959.00	3621.19
Cuentas por Pagar Diversas - Terceros				122,365.00	-122,365.00	-100
TOTAL PASIVO NO CORRIENTE			870,348.00	145,754.00	724,594.00	497.13
TOTAL PASIVO			1,385,109.00	909,200.00	475,909.00	52.34
PATRIMONIO						
Capital Social			2,403,920.00	2,160,485.00	243,435.00	11.27
Reserva Legal			241,762.00	214,714.00	27,048.00	12.6
Utilidades no distribuidas			1.00	1.00	-	0
Determinación de resultado del ejercicio			87,411.00	270,483.00	-183,072.00	-67.68
TOTAL PATRIMONIO			2,733,094.00	2,645,683.00	87,411.00	3.3
TOTAL PASIVO Y PATRIMONIO			4,118,203.00	3,554,883.00	563,320.00	15.85

TABLA N° 02

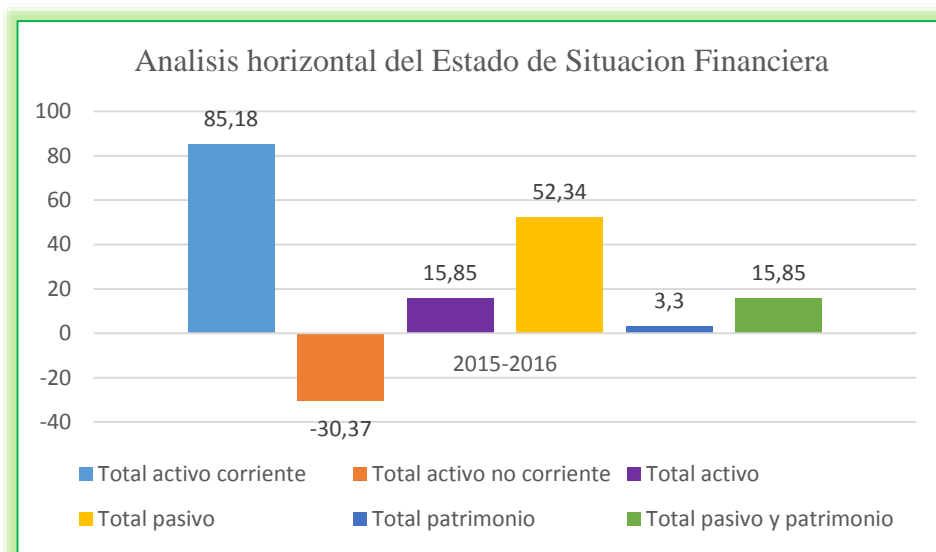
ANALISIS HORIZONTAL					
CONSTRUCTORA MLS SAC					
ESTADO DE RESULTADOS INTEGRALES					
(POR FUNCIÓN)					
AL 31 DE DICIEMBRE DEL 2015 - 2016					
(EXPRESADO EN NUEVOS SOLES)					
	S/	2016 S/	2015	AUMENTO/DIS MINUCION	RELATIVO %
VENTAS NETAS		4,246,383.00	9,899,426.00	-5,653,043.00	-57.1
(-)COSTO DE VENTAS		-4,074,191.00	-8,318,256.00	4,244,065.00	-51.02
UTILIDAD BRUTA		172,192.00	1,581,170.00	-1,408,978.00	-89.11
GASTOS DE OPERACIÓN					
(-)Gastos de administracion		-766,739.00	-981,691.00	214,952.00	-21.9
Gastos de ventas					
UTILIDAD DE OPERACIÓN		-594,547.00	599,479.00	-1,194,026.00	-199.18
Ingresos Financieros		19,150.00	31,356.00	-12,206.00	-38.93
Otros Ingresos Gravados		814,377.00	112,552.00	701,825.00	623.56
Gastos Financieros		-70,170.00	-87,985.00	17,815.00	-20.25
Gastos excepciones		-96,882.00	-171,457.00	74,575.00	-43.49
Enejenacion de activos fijos		175,858.00	43,932.00	131,926.00	300.3
UTILIDAD ANTES DE PARTIC. E IMPUESTOS		247,786.00	527,877.00	-280,091.00	-53.06
(-) PARTIC. DE LAS UTILIDADES			-40,727.00	40,727.00	-100
RESULTADO ANTES DEL IMPUESTO		247,786.00	487,150.00	-239,364.00	-49.14
(-)IMPUESTO A LA RENTA		-160,375.00	-216,667.00	56,292.00	-25.98
RESULTADO DEL EJERCICIO		87,411.00	270,483.00	-183,072.00	-67.68

⇒ El impuesto a la renta calculado es el 28%, incluye las adiciones para determinar la renta imponible, que se encuentra detallado en el PDT. Renta anual tercera categoría en el punto 2. Determinación del impuesto a la renta, para ambos años.

4.1.1. ANÁLISIS HORIZONTAL DE ESTADO DE SITUACIÓN FINANCIERA 2016-2015

	2015-2016
Total activo corriente	85.18
Total activo no corriente	-30.37
Total activo	15.85
Total pasivo	52.34
Total patrimonio	3.3
Total pasivo y patrimonio	15.85

FIGURA N° 01



FUENTE: EEFF Constructora MLS SAC

ELABORADO: Elaboración Investigadoras

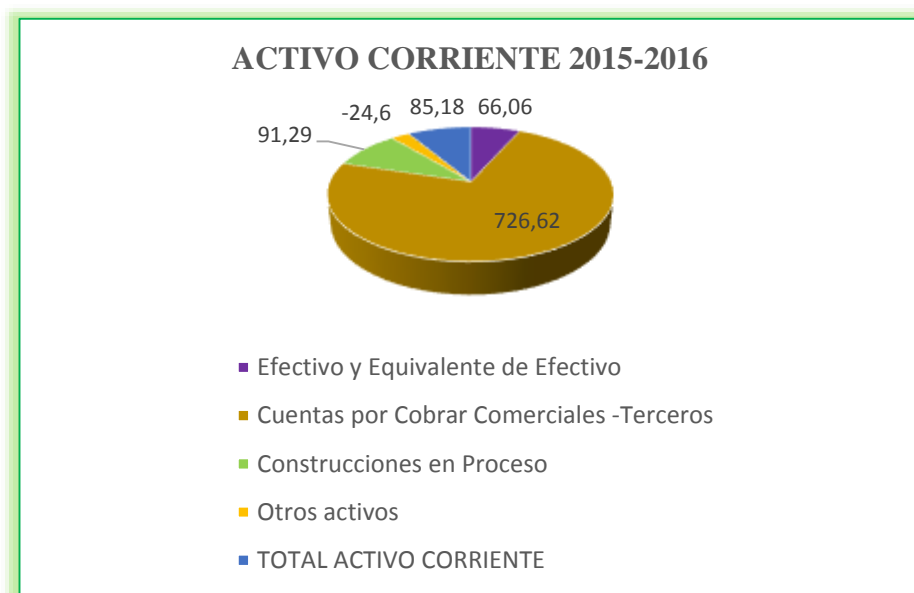
INTERPRETACIÓN

Según Figura N° 01, en el Análisis Horizontal del Estado de Situación Financiera 2015-2016, el total activo se incrementa en un 15.85%. Cuentas por Cobrar Comerciales –Terceros mostró un aumento de 726.62%; esto se debe a que la empresa tiene una política crediticia, debido a que los clientes no cancelan en forma inmediata. El total pasivo muestra un aumento de 52.34%: las obligaciones financieras tienen un aumento de 3621.19% del total pasivo no corriente; este aumento se debe a la obtención de préstamos y leasing. El patrimonio aumentó en 3.3%, debido a que la utilidad disminuyó 67.68% en comparación al 2015.

ACTIVO CORRIENTE

	2015-2016
Efectivo y Equivalente de Efectivo	66.06
Cuentas por Cobrar Comerciales -Terceros	726.62
Construcciones en Proceso	91.29
Otros activos	-24.6
TOTAL ACTIVO CORRIENTE	85.18

FIGURA N° 02



FUENTE: EEFF Constructora MLS SAC

ELABORADO: Elaboración Investigadoras

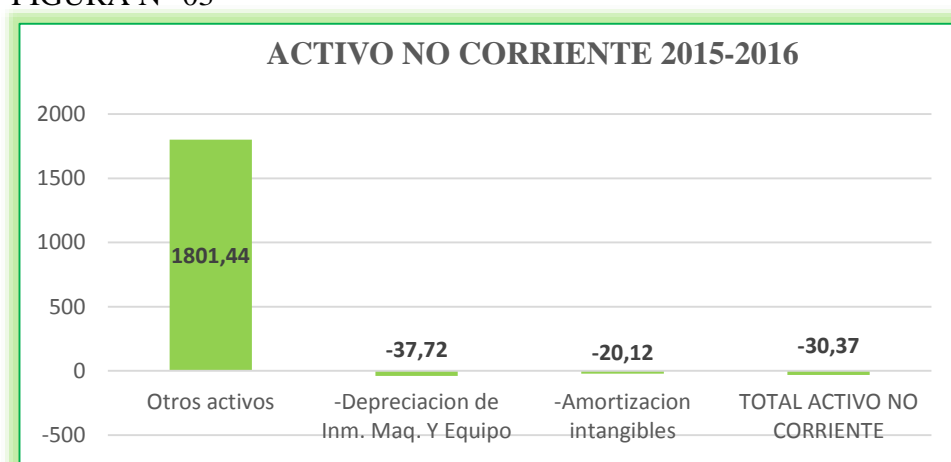
INTERPRETACIÓN

Según figura N° 02, en el análisis horizontal 2015-2016, se muestra la cuenta de Efectivo y Equivalente de Efectivo, con una variación de 66.06 %; es decir, un aumento de S/ 172,461.00. Este incremento se debe a que en el año 2016 disminuyeron los gastos y hay ingresos por venta de activos. Contrariamente las cuentas por cobrar tienen una alta variación 726.62%, es decir un aumento de S/ 88,291.00, este incremento se debe a la morosidad de algunos clientes con la empresa.

ACTIVO NO CORRIENTE

AÑOS	2015-2016
Otros activos	1801.44
-Depreciación de Inm. Maq. Y Equipo	-37.72
-Amortización intangibles	-20.12
TOTAL ACTIVO NO CORRIENTE	-30.37

FIGURA N° 03



FUENTE: EEFF Constructora MLS SAC

ELABORADO: Elaboración Investigadoras

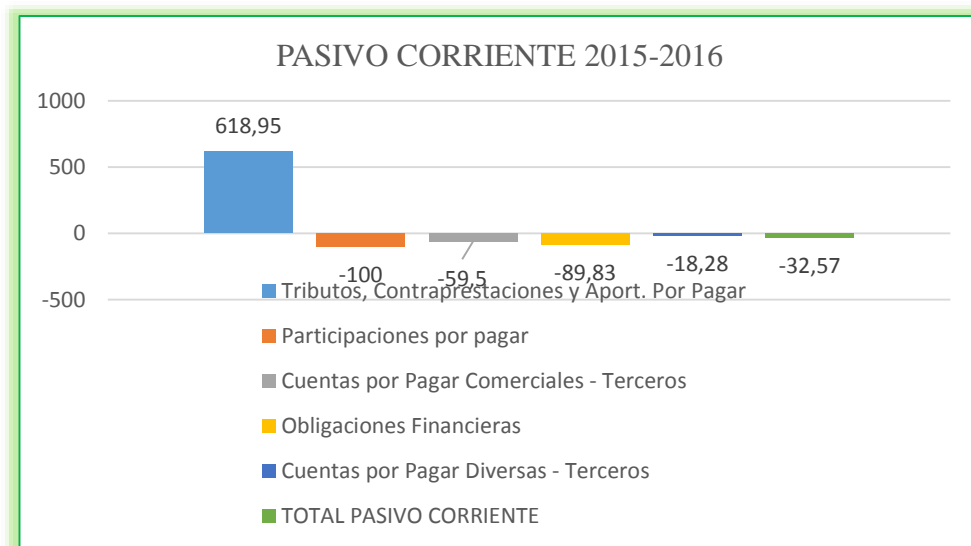
INTERPRETACIÓN

Según Figura N° 03, en el análisis horizontal del Estado de Situación Financiera 2015-2016, el total activo no corriente disminuye en un 30.37%. Esto se debe a la amortización, depreciación y por venta de activos, donde otros activos tienen una variación de 1801.44%.

PASIVO CORRIENTE

	2015-2016
Tributos, Contraprestaciones y Aport. Por Pagar	618.95
Participaciones por pagar	-100
Cuentas por Pagar Comerciales - Terceros	-59.5
Obligaciones Financieras	-89.83
Cuentas por Pagar Diversas - Terceros	-18.28
TOTAL PASIVO CORRIENTE	-32.57

FIGURA N° 04



FUENTE: EEFF Constructora MLS SAC

ELABORADO: Elaboración Investigadoras

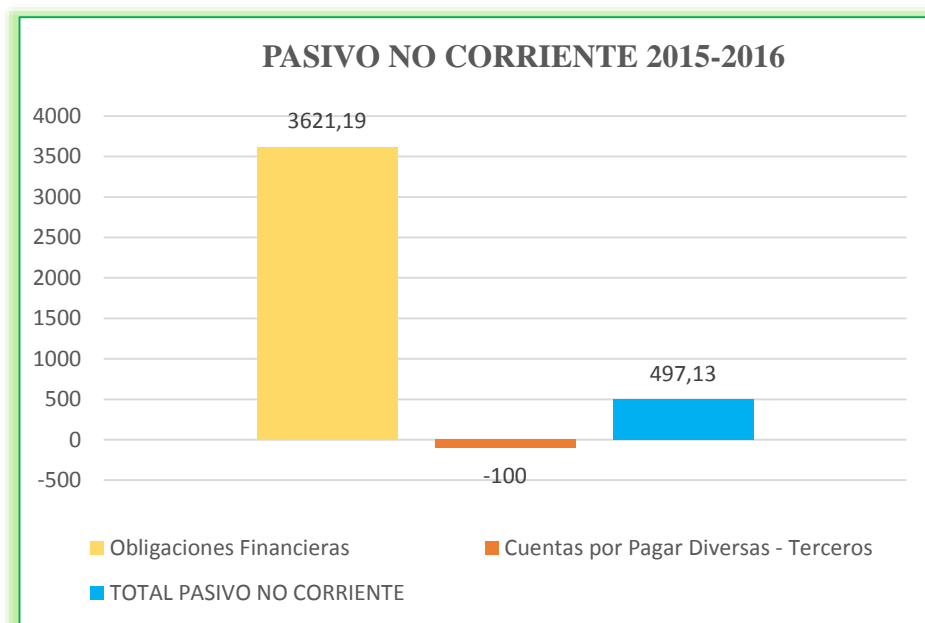
INTERPRETACIÓN

Según Figura N° 04, en el análisis horizontal del Estado de Situación Financiera 2015-2016, del total pasivo corriente, la cuenta con alto porcentaje es los Tributos, Contraprestaciones y Aport. Por Pagar tiene una variación de 618.95% que representa S/ 178,603.00, debido a que los clientes no pagan de inmediato sus deudas.

PASIVO NO CORRIENTE

	2015-2016
Obligaciones Financieras	3621.19
Cuentas por Pagar Diversas - Terceros	-100
TOTAL PASIVO NO CORRIENTE	497.13

FIGURA N° 05



FUENTE: EEFF Constructora MLS SAC

ELABORADO: Elaboración Investigadoras

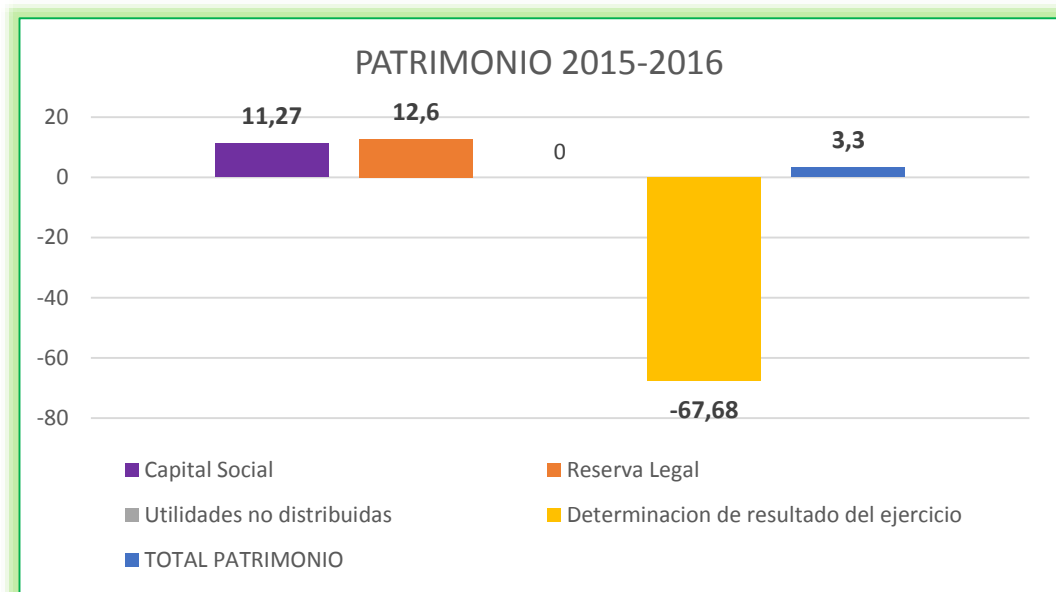
INTERPRETACIÓN

Según FIGURA N° 05, en el análisis horizontal del Estado de Situación Financiera 2015-2016. Del total pasivo no corriente, las obligaciones financieras se incrementa en un 3621.19%, esto se debe a los créditos hipotecarios más los intereses que se tiene por pagar.

PATRIMONIO

	2015-2016
Capital Social	11.27
Reserva Legal	12.6
Utilidades no distribuidas	0
Determinación de resultado del ejercicio	-67.68
TOTAL PATRIMONIO	3.3

FIGURA N° 06



FUENTE: EEFF Constructora MLS SAC

ELABORADO: Elaboración Investigadoras

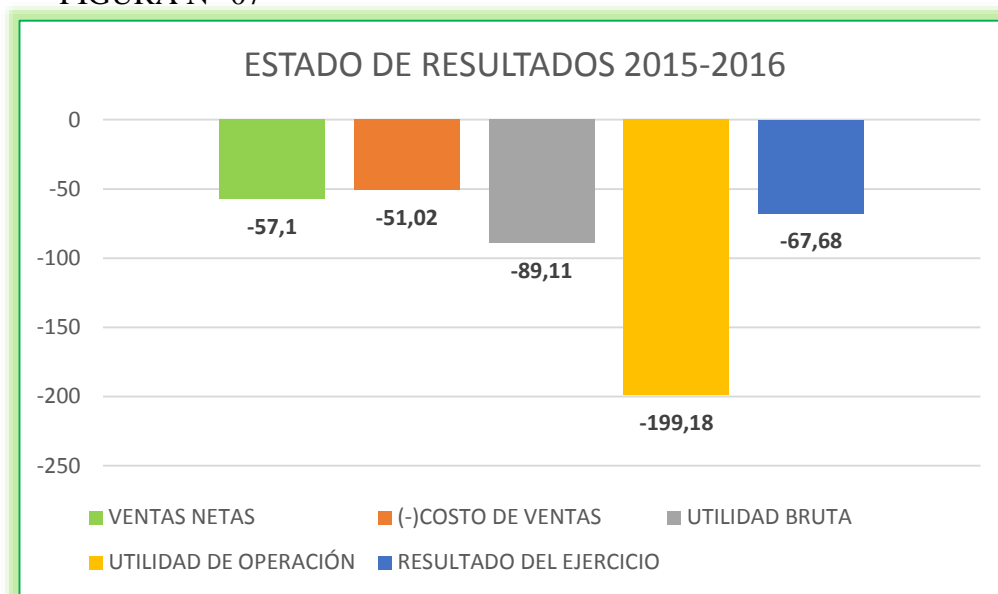
INTERPRETACIÓN

Según Figura N° 06, en el análisis horizontal del Estado de Situación Financiera 2015-2016. Del total patrimonio la determinación de resultado del ejercicio disminuyó en un 67.68% que representa S/ -183,072.00. Esto se debe a que las ventas disminuyeron.

4.1.2. Análisis Horizontal Estado de Resultados Integrales 2015-2016

	2015-2016
VENTAS NETAS	-57.1
(-)COSTO DE VENTAS	-51.02
UTILIDAD BRUTA	-89.11
UTILIDAD DE OPERACIÓN	-199.18
RESULTADO DEL EJERCICIO	-67.68

FIGURA N° 07



FUENTE: EEFF Constructora MLS SAC

ELABORADO: Elaboración Investigadoras

INTERPRETACIÓN

Según Figura N° 07, en el análisis horizontal del Estado de Resultados Integrales, las ventas netas en el periodo 2015-2016 se muestra una reducción de 57.1%, a consecuencia de la reducción de ventas en sus servicios. De igual manera su costo de ventas disminuyó en 51.02%, en la utilidad de operación se dio variación de 199.18%, donde los gastos de administración disminuyeron; su utilidad del ejercicio también disminuyó a causa de las ventas.

4.2. Análisis Vertical Año 2015-2016

TABLA N° 03

ANÁLISIS VERTICAL							
CONSTRUCTORA MILS SAC							
FORMA PARA SER COTIZADA EN SU VALOR REAL							
AL 31 DE DICIEMBRE DEL 2015 - 2016							
(EXPRESADO EN NUEVOS SOLES)							
ACTIVO	S/	A. VERTIC		S/	A. VERTIC		
		2016	AL %		2015	AL %	
ACTIVO CORRIENTE							
Efectivo y Equivalente de Efectivo		433,509.00	10.53	261,048.00	7.34	28,856.00	0.81
Cuentas por Cobrar Comerciales - Terceros		100,442.00	2.44	12,151.00	0.34	40,727.00	1.15
Cuentas por Cobrar a los Accionistas		2,866.00	0.07	0	0	320,102.00	9.00
Cuentas por Cobrar Diversas - Terceros		2,030,532.00	49.31	1,061,495.00	29.86	226,349.00	6.37
Construcciones en Proceso		65,784.00	1.60	87,246.00	2.45	147,412.00	4.15
Otros activos		2,633,133.00	63.94	1,421,940.00	40.00	34,156.00	0.83
TOTAL ACTIVO CORRIENTE						514,761.00	12.50
ACTIVO NO CORRIENTE						763,446.00	21.48
Otros activos		161,242.00	3.92	8,480.00	0.24	870,348.00	21.13
Inmueble Maquinaria y Equipo		3,250,786.00	77.85	3,585,229.00	99.76	122,365.00	3.44
- Depreciación de Im. Maq. Y Equipo		-1,929,800.00	-45.42	-1,464,324.00	-41.46	145,754.00	4.10
Programas para computadora		7,158.00	0.17	7,158.00	0.20	909,200.00	25.58
- Amortización intangibles		-4,316.00	-0.10	-3,600.00	-0.10		
TOTAL ACTIVO NO CORRIENTE		1,485,070.00	36.06	2,132,943.00	60.00	2,403,920.00	60.78
TOTAL ACTIVO		4,118,203.00	100.00	3,554,883.00	100.00	4,118,203.00	100.00
PASIVO Y PATRIMONIO							
PASIVO CORRIENTE							
Tributos, Contraprestaciones y Aport. Por Pagar		207,459.00	5.04			28,856.00	0.81
Participaciones por pagar						40,727.00	1.15
Cuentas por Pagar Comerciales - Terceros		129,656.00	3.15			320,102.00	9.00
Obligaciones Financieras		23,026.00	0.56			226,349.00	6.37
Cuentas por Pagar Diversas - Terceros		120,464.00	2.93			147,412.00	4.15
Pasivo diferido		34,156.00	0.83			34,156.00	0.83
TOTAL PASIVO CORRIENTE		514,761.00	12.50			763,446.00	21.48
PASIVO NO CORRIENTE							
Obligaciones Financieras		870,348.00	21.13			870,348.00	21.13
Cuentas por Pagar Diversas - Terceros						122,365.00	3.44
TOTAL PASIVO NO CORRIENTE		870,348.00	21.13			145,754.00	4.10
TOTAL PASIVO		1,385,109.00	33.63			909,200.00	25.58
PATRIMONIO							
Capital Social		2,403,920.00	58.37			2,160,485.00	60.78
Reserva Legal		241,762.00	5.87			214,714.00	6.04
Utilidades no distribuidas		1.00	0.00			1.00	0.00
Determinación de resultado del ejercicio		87,411.00	2.12			270,483.00	7.61
TOTAL PATRIMONIO		2,733,094.00	66.37			2,645,683.00	74.42
TOTAL PASIVO Y PATRIMONIO		4,118,203.00	100.00			3,554,883.00	100.00

TABLA N° 04

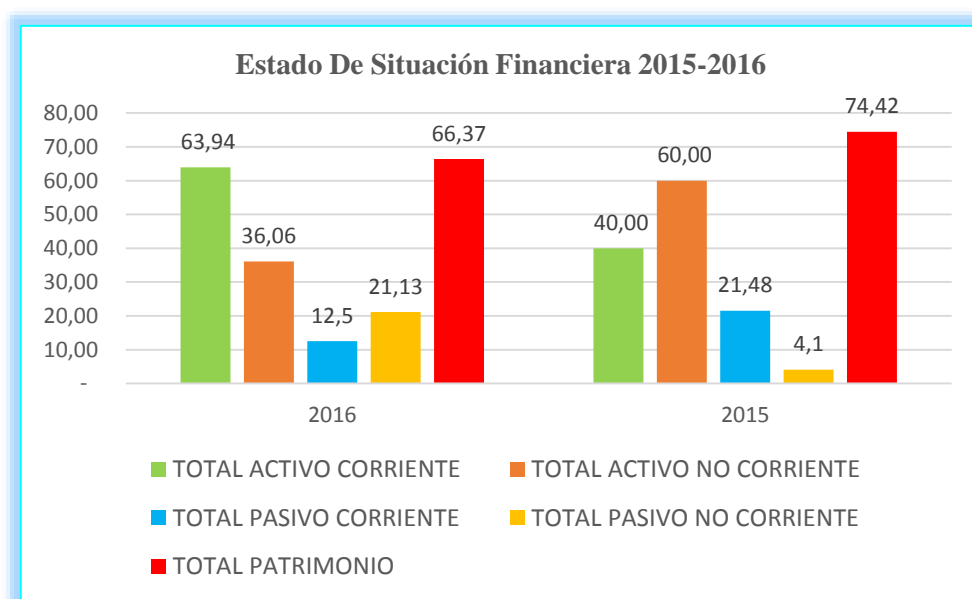
ANALISIS VERTICAL				
CONSTRUCTORA MLS SAC				
ESTADO DE RESULTADOS INTEGRALES				
(POR FUNCIÓN)				
AL 31 DE DICIEMBRE DEL 2015 - 2016				
(EXPRESADO EN NUEVOS SOLES)				
	2016	A. VERTICAL %	2015	A. VERTICAL %
VENTAS NETAS	4,246,383.00	100.00	9,899,426.00	100.00
(-)COSTO DE VENTAS	-4,074,191.00	-95.94	-8,318,256.00	-84.03
UTILIDAD BRUTA	172,192.00	4.06	1,581,170.00	15.97
GASTOS DE OPERACIÓN		-		-
(-)Gastos de administración	-766,739.00	-18.06	-981,691.00	-9.92
Gastos de ventas		-		-
UTILIDAD DE OPERACIÓN	-594,547.00	-14.00	599,479.00	6.06
Ingresos Financieros	19,150.00	0.45	31,356.00	0.32
Otros Ingresos Gravados	814,377.00	19.18	112,552.00	1.14
Gastos Financieros	-70,170.00	-1.65	-87,985.00	-0.89
Gastos excepciones	-96,882.00	-2.28	-171,457.00	-1.73
Enajenación de activos fijos	175,858.00	4.14	43,932.00	0.44
UTILIDAD ANTES DE PARTIC. E IMPUESTOS	247,786.00	5.84	527,877.00	5.33
(-) PARTIC. DE LAS UTILIDADES		-	-40,727.00	-0.41
RESULTADO ANTES DEL IMPUESTO	247,786.00	5.84	487,150.00	4.92
➔ (-)IMPUESTO A LA RENTA	-160,375.00	-3.78	-216,667.00	-2.19
RESULTADO DEL EJERCICIO	87,411.00	2.06	270,483.00	2.73

➔ El impuesto a la renta calculado es el 28%, incluye las adiciones para determinar la renta imponible que se encuentra detallada en el PDT, renta anual tercera categoría en el punto 2. Determinación del impuesto a la renta, para ambos años.

4.2.1. Análisis Vertical del Estado De Situación Financiera Años 2015-2016

	2016	2015
TOTAL ACTIVO CORRIENTE	63.94	40.00
TOTAL ACTIVO NO CORRIENTE	36.06	60.00
TOTAL PASIVO CORRIENTE	12.5	21.48
TOTAL PASIVO NO CORRIENTE	21.13	4.1
TOTAL PATRIMONIO	66.37	74.42

FIGURA N° 08



FUENTE: EEFF Constructora MLS SAC
 ELABORADO: Elaboración Investigadoras

INTERPRETACIÓN

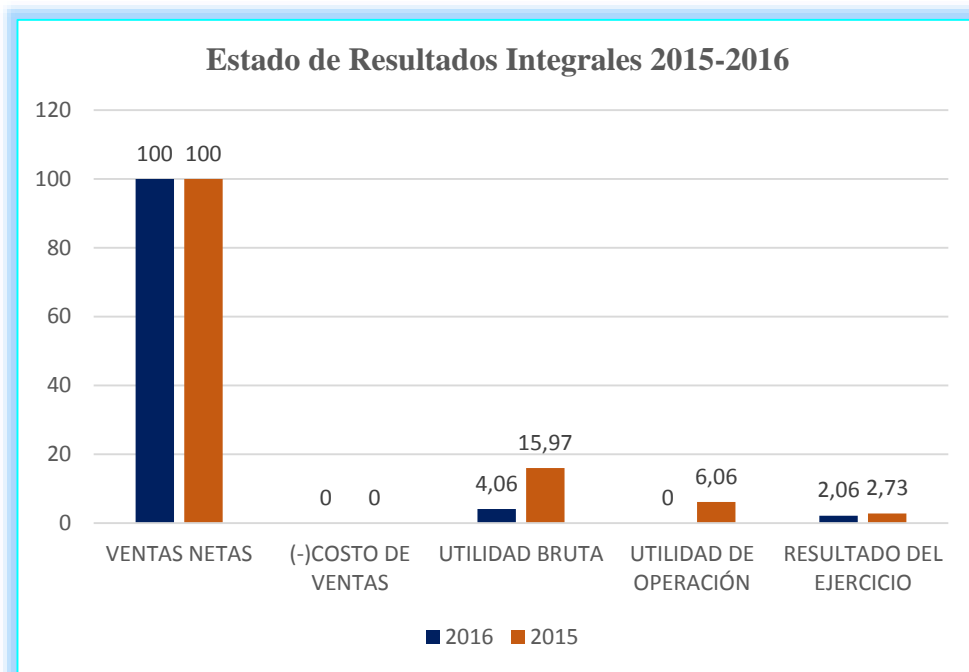
Según Figura N°08, en el análisis vertical del estado de situación financiera 2015-2016. Del total activo, el activo corriente en el año 2016 aumentó en un 63.94% respecto al año 2015. Esto se debe a que, en la cuenta construcciones en proceso, aumentó el 49.31%; mientras que el activo no corriente, disminuyó en un 36.06% frente a 60% en el año 2015. Esto se debe a que la depreciación y amortización disminuyeron, del total pasivo, el pasivo corriente disminuyó a 12.5% en el año

2016. Esto se debe a que disminuyó las cuentas por pagar y obligaciones financieras; el total pasivo no corriente aumentó en 21.13%. Esto se debe a que aumentaron las obligaciones financieras a largo plazo con las entidades bancarias y el total patrimonio disminuyó en 66,37%. Esto se debe a que las utilidades disminuyeron a 2.12%.

4.2.2. Análisis Vertical del Estado de Resultados Integrales 2015-2016

	2016	2015
VENTAS NETAS	100	100
(-)COSTO DE VENTAS	-95.94	-84.03
UTILIDAD BRUTA	4.06	15.97
UTILIDAD DE OPERACIÓN	-14	6.06
RESULTADO DEL EJERCICIO	2.06	2.73

FIGURA N°09



FUENTE: EEFF Constructora MLS SAC
 ELABORADO: Elaboración Investigadoras

INTERPRETACIÓN

Costo de Ventas: en el análisis vertical del 2015-2016, del Estado de Resultados Integrales de esta cuenta, se muestra en el año 2016 -95.94% que representa el total de su valor sobre las ventas; en cifras hablamos de S/. 4,074,191.00, esto se debe a la baja de las ventas.

Utilidad Bruta: según el Figura N° 09, en el análisis vertical del Estado de Resultados de esta cuenta, se muestra que en el primer año representa el 15.97%, sobre el total de ventas y para el siguiente periodo representa el 4.06%. La disminución en la utilidad se debe a las pocas ventas que se generan en los últimos periodos.

Gastos de Administración: En el Análisis Vertical del Estado de Resultados de esta cuenta, se muestra que en el año 2015 representa el -9.92 % del total de las ventas y en el 2016 representa el -18.06%. Si bien es cierto los gastos son constantes las ventas disminuyen, esto ocasiona el aumento porcentual de los gastos administrativos.

Utilidad operativa: en el análisis vertical del Estado de Resultados de esta cuenta se muestra en el año 2015, representa el 6.06% del total de las ventas y en el 2016, un valor negativo de 14%.

Impuesto a la Renta: en el análisis vertical del Estado de Resultados de esta cuenta se muestra que en el año 2015, representa el -2.19% y en el 2016, representa -3.38%.

Utilidad después de impuestos: en el análisis vertical del Estado de Resultados de esta cuenta se muestra en el año 2015, representa el 2.73% del total de las ventas y en el 2016, una variación de 2.06%.

4.3. Análisis Financiero – Ratios

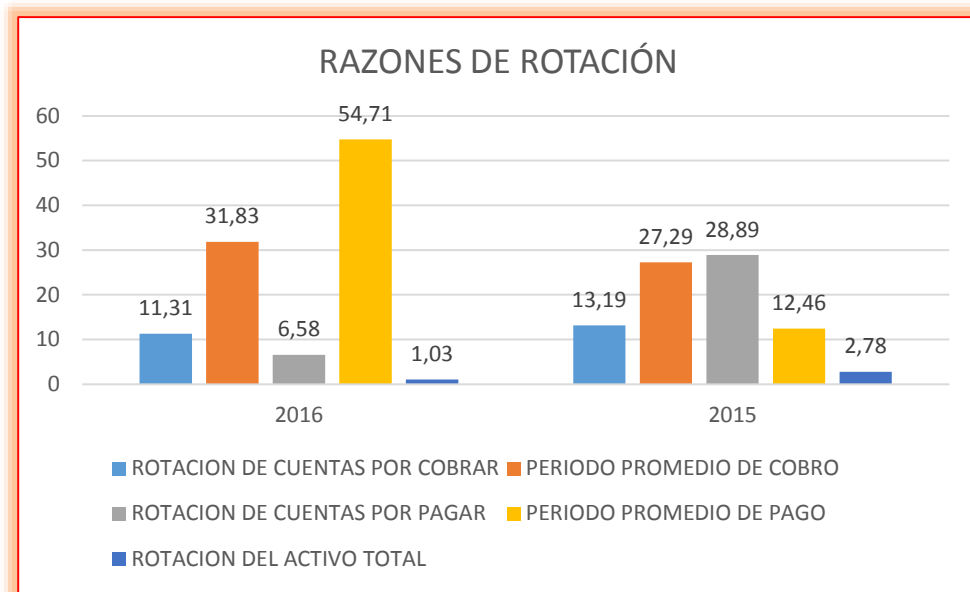
TABLA N° 05

ANALISIS Y EVALUACION FINANCIERA			
RAZON	FORMULA PARA CALCULARLO	RESULTADO	
		2016	2015
. RAZONES DE ROTACION			
ROTACION DE CUENTAS POR COBRAR	VENTAS ANUALES AL CREDITO / PROMEDIO DE CTAS. POR COBRAR	11.31	13.19
PERIODO PROMEDIO DE COBRO	360 / ROTACION DE CTAS. POR COBRAR	31.83	27.29
ROTACION DE CUENTAS POR PAGAR	COMPRAS ANUALES AL CREDITO / PROMEDIO DE CTAS. POR PAGAR	6.58	28.89
PERIODO PROMEDIO DE PAGO	360 / ROTACION DE CTAS. POR PAGAR	54.71	12.46
ROTACION DEL ACTIVO TOTAL	VENTAS ANUALES AL NETAS / ACTIVO TOTAL	1.03	2.78
. RAZONES DE ENDEUDAMIENTO			
ENDEUDAMIENTO A CORTO PLAZO	PASIVO CORRIENTE / PATRIMONIO NETO	19	29
ENDEUDAMIENTO A LARGO PLAZO	PASIVO NO CORRIENTE / PATRIMONIO NETO	32	6
ENDEUDAMIENTO TOTAL	PASIVO TOTAL / PATRIMONIO NETO	51	34
ENDEUDAMIENTO DEL ACTIVO	PASIVO TOTAL / ACTIVO TOTAL	34	26
. RAZONES DE RENTABILIDAD			
RENTABILIDAD BRUTA SOBRE VENTAS	(VENTAS - COSTO DE VENTAS) / VENTAS	4.06	15.97
RENTABILIDAD NETA SOBRE VENTAS	UTILIDAD NETA DESPUES DE IMPUESTOS / VENTAS NETAS	2.06	2.73
RENTABILIDAD NETA DEL PATRIMONIO	UTILIDAD NETA DESPUES DE IMPUESTOS / PATRIMONIO NETO	3.2	10.22
RENTABILIDAD DE LA INVERSION	(U.N. DESP. IMP. / VTAS NETAS) X (U.N. DESP. IMP. / ACTIVO TOTAL)	0.04	0.21

4.3.1. RAZONES DE ROTACIÓN

	2016	2015
ROTACIÓN DE CUENTAS POR COBRAR	11.31	13.19
PERIODO PROMEDIO DE COBRO	31.83	27.29
ROTACIÓN DE CUENTAS POR PAGAR	6.58	28.89
PERIODO PROMEDIO DE PAGO	54.71	12.46
ROTACIÓN DEL ACTIVO TOTAL	1.03	2.78

FIGURA N° 10



FUENTE: EEFF Constructora MLS SAC

ELABORADO: Elaboración Investigadoras

ROTACIÓN DE CUENTAS POR COBRAR

El indicador obtenido revela que la cartera de cobranzas de la empresa constructora MLS SAC, tiene una frecuencia en su reposición de 11.31 veces; en otras palabras, el crédito otorgado a los clientes se recupera en una frecuencia de 11.31 veces a comparación del año 2015 que es de 13.19 veces.

PERIODO PROMEDIO DE COBRO

Los créditos otorgados a nuestros clientes se efectivizan en un lapso de 32 días, cifra mayor al año 2015 que es 27 días.

ROTACIÓN DE CUENTAS POR PAGAR

El indicador obtenido revela que la empresa cumple con palabras proveedores en una frecuencia de 6.58 veces al año; es decir, se cancelan en dicha frecuencia, en el año 2015, es mayor la frecuencia que va de 28.89 veces.

PERIODO PROMEDIO DE PAGO

Los créditos obtenidos por la empresa, se cancelan a los proveedores en un plazo de 55 días, cifra mayor y beneficiosa para la empresa, en comparación con el año 2015 que es un plazo de 12 días.

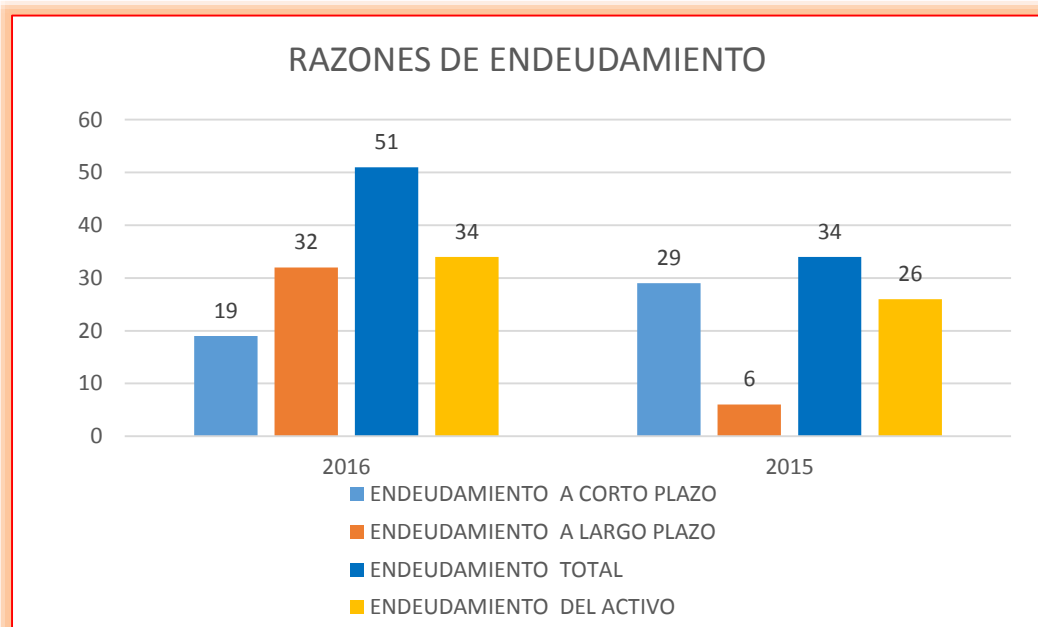
ROTACIÓN DEL ACTIVO TOTAL

El indicador obtenido por la empresa tiene una frecuencia en el año 2016 de 1.03 al año, cifra que no es tan favorable; mientras que el año 2015, fue de 2.73 al año.

4.3.2. RAZONES DE ENDEUDAMIENTO

	2016	2015
ENDEUDAMIENTO A CORTO PLAZO	19	29
ENDEUDAMIENTO A LARGO PLAZO	32	6
ENDEUDAMIENTO TOTAL	51	34
ENDEUDAMIENTO DEL ACTIVO	34	26

FIGURA N° 11



FUENTE: EEFF Constructora MLS SAC

ELABORADO: Elaboración Investigadoras

ENDEUDAMIENTO A CORTO PLAZO

El índice de endeudamiento de la empresa constructora MLS. SAC, registra las obligaciones corrientes contraídas por la empresa con terceros se haya en proporción del 0.19 con respecto a su patrimonio neto. Esto significa que una proporción alta aumentará el riesgo de la empresa frente a terceros. Contrariamente una proporción baja significara riesgos menores.

ENDEUDAMIENTO A LARGO PLAZO

El financiamiento de los bienes de capital de larga duración constituye el financiamiento de largo plazo. Por consiguiente, los activos fijos que dispone la empresa se han financiado por este medio; esto significa el 0.32 del patrimonio neto.

ENDEUDAMIENTO TOTAL

El 0.51, nos muestra que la empresa registra alto porcentaje de pago frente a sus deudas financieras, lo cual contribuye negativamente en la toma de decisiones de los acreedores.

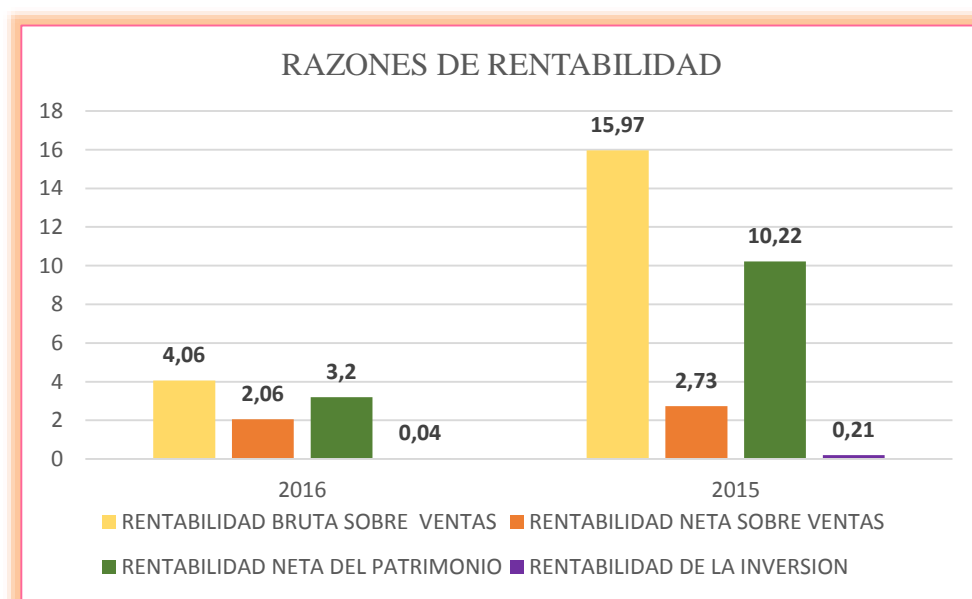
ENDEUDAMIENTO DEL ACTIVO

Las deudas totales, tanto a corto y largo plazo, de la empresa muestra que la razón de endeudamiento de la empresa es 34%. Por tanto, se deduce que la empresa ha obtenido poco más de la tercera parte de su capital solicitando, el financiamiento de terceros.

4.3.3. RAZONES DE RENTABILIDAD

	2016	2015
RENTABILIDAD BRUTA SOBRE VENTAS	4.06%	15.97%
RENTABILIDAD NETA SOBRE VENTAS	2.06%	2.73%
RENTABILIDAD NETA DEL PATRIMONIO	3.2%	10.22%
RENTABILIDAD DE LA INVERSION	0.04%	0.21%

FIGURA N° 12



FUENTE: EEFF Constructora MLS SAC

ELABORADO: Elaboración Investigadoras

RENTABILIDAD BRUTA SOBRE VENTAS

Este ratio indica que la empresa está teniendo una utilidad bruta para el año 2016, de 4.06%. Con respecto a su nivel de ventas anuales, donde se nota que es menor a comparación con el año 2015, que es de 15.97%.

RENTABILIDAD NETA SOBRE VENTAS

Significa que, por cada unidad monetaria que vendió la empresa, se obtuvo una utilidad neta de 2.06 para el año 2016, mientras que en el año 2015, es de 2.73%.

RENTABILIDAD NETA DEL PATRIMONIO

Este resultado señala que, por cada unidad monetaria del dueño, se genera una ganancia de 3.2 %, sobre el patrimonio para el año 2016. En otras palabras, calcula la capacidad de la empresa para generar utilidad a favor del propietario.

RENTABILIDAD DE LA INVERSIÓN

Lo cual significa que cada unidad monetaria invertida en los activos, en el año 2016, se produjo un rendimiento de 0.04 %, sobre la inversión. Asimismo, en el año 2015 es de 0.21%

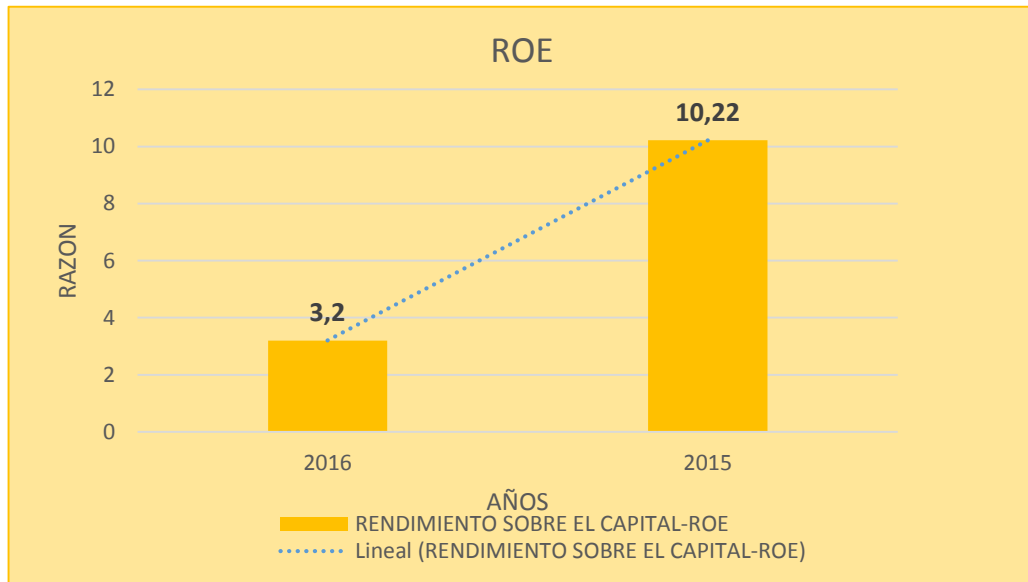
4.4. ROE

ROE 2016						
ROE	=	$\frac{\text{UTILIDAD DESPUES DE IMPUESTOS}}{\text{VENTAS}}$	X	$\frac{\text{VENTAS}}{\text{ACTIVO TOTAL}}$	X	$\frac{\text{ACTIVO TOTAL}}{\text{PATRIMONIO}}$
	=	$\frac{87,411.00}{2,733,094.00}$				
	=	0.032				3.2
ROE 2015						
ROE	=	$\frac{\text{UTILIDAD DESPUES DE IMPUESTOS}}{\text{VENTAS}}$	X	$\frac{\text{VENTAS}}{\text{ACTIVO TOTAL}}$	X	$\frac{\text{ACTIVO TOTAL}}{\text{PATRIMONIO}}$
	=	$\frac{270,483.00}{2,645,683.00}$				
	=	0.1022				10.22

De cada Q. 100.00 que la empresa constructora MLS S.A.C., tiene invertidos en su patrimonio, obtuvo Q. 3.20 de utilidades en el año 2016. Un incremento en esta razón indicaría una mejor utilización del patrimonio; sin embargo, no ha sido el

caso de la empresa, pues sus indicadores han decrecido y manifestaron la necesidad de mejorar el manejo de su patrimonio.

FIGURA N° 13



FUENTE: EEFF CONSTRUCTORA MLS SAC
ELABORADO: ELABORACION INVESTIGADORAS

En la Gráfica N° 13 se puede observar cómo el rendimiento sobre el capital (ROE) ha tenido una tendencia de disminución para el año 2016, debido a que la utilidad fue mínima.

4.5 ELABORACIÓN DEL PRESUPUESTO FINANCIERO 2016 EN LA EMPRESA CONSTRUCTORA MLS SAC

TABLA N° 06

VENTAS HISTORICAS 2015													
CONCEPTO	ENERO	FEBRERO	MARZO	ABRIL	MAYO	JUNIO	JULIO	AGOSTO	SEPTIEMBRE	OCTUBRE	NOVIEMBRE	DICIEMBRE	TOTAL
VALOR DE VENTA	41709,36	422515,69	1639731,70	1234662,09	525903,74	1479243,62	1047247,97	859843,66	942324,90	892356,59	231339,59	678464,36	9955333,27
IGV 18%	7507,68	76062,82	295151,71	222237,38	94662,67	266263,85	188504,63	154771,86	169618,48	160624,19	41641,13	122123,59	1799159,99
PRECIO DE VENTA	49217,04	498578,51	1934883,41	1456899,47	620566,41	1745507,47	1235752,60	1014615,52	1111943,38	1052980,78	272980,72	800687,95	11794493,26

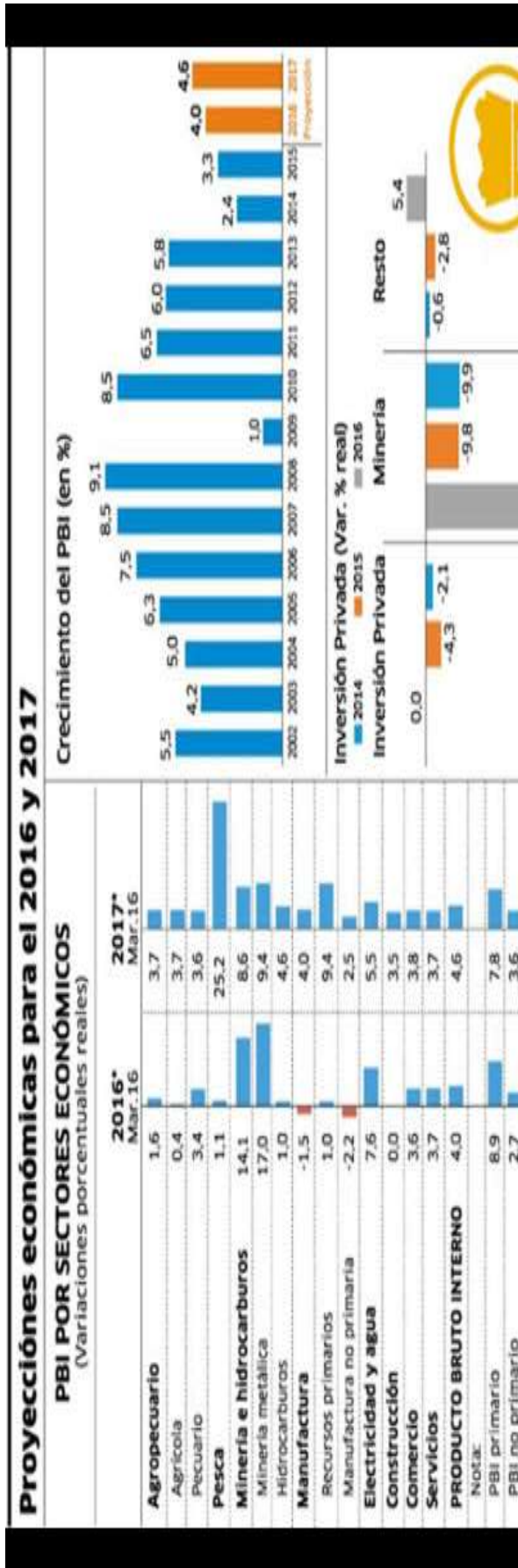
FUENTE: Registro de Ventas de la Constructora MLS SAC

PRESUPUESTO DE VENTAS 2016													
CONCEPTO	ENERO	FEBRERO	MARZO	ABRIL	MAYO	JUNIO	JULIO	AGOSTO	SEPTIEMBRE	OCTUBRE	NOVIEMBRE	DICIEMBRE	TOTAL
VALOR DE VENTA	43794,82	443641,47	1721718,29	1296384,70	552198,92	1553205,80	1099610,36	902835,84	989441,14	936974,42	242906,57	712387,58	10495099,93
IGV 18%	7883,07	79855,46	309909,29	233349,25	99395,81	279577,04	197929,87	162510,45	178099,41	168655,40	43723,18	128229,76	1889117,99
PRECIO DE VENTA	51677,89	523496,93	2031627,58	1529733,95	651594,73	1832782,84	1297540,23	1066346,29	1167540,55	1105629,82	286629,75	840617,34	12384217,92
CONTADO 85 %	43926,21	444972,39	1726883,44	1300273,86	553855,52	1557865,41	1102909,20	905544,35	992409,47	939785,35	243635,29	714524,74	10526685,24
CREDITO 15%	7751,68	78524,54	304744,14	229460,09	97739,21	274917,43	194631,04	159801,94	175131,08	165844,47	42994,46	126092,60	1857632,69

*Incremento del 5% en las ventas netas. (Ver cuadro PBI)

ELABORADO: Elaboración Investigadoras

CUADRO N° 1



FUENTE: DIARIO LA REPÚBLICA

INTERPRETACION:

Datos del ente emisor revelan que en febrero la economía tendría una expansión mayor al 5%, con lo que, en el primer trimestre, el PBI crecería en 4%. Según cifras del INEI, en enero la economía peruana se expandió 3,41%.

Un hecho que destacó **Julio Velarde, presidente del BCR** es que este año solo un sector tendría una contracción, pues la manufactura caería en -1,5% (la manufactura no primaria retrocedería en -2,2%) y el sector construcción tendría un nulo crecimiento con 0% de expansión.

CUADRO N° 2

PBI POR SECTORES ECONÓMICOS

Sectores	2014	2015	2016*	2017**
PBI	2.4	3.3	3.8	4.2
Agropecuario	1.9	3.3	0.9	3.8
Pesca	-27.9	15.9	-9.5	15.5
Minería-Hidrocarb.	-0.9	9.5	15.9	7.4
Manufactura	-3.6	-1.7	-2.8	3.9
Electricidad y agua	4.9	6.1	7.7	5.4
Construcción	1.9	-5.8	-0.3	3.7
Comercio	4.4	3.9	2.5	3.4
Servicios	5.0	4.2	4.8	4.9

*2016: estimado. Fuente: 2014: I.E.D. 2015: 2015: proyectado. Fuente: 2017: I.E.D. 2017: I.E.D.

Fuente: MEF, BOP, INEI, IEDEP. Elaboración: IEDEP

FUENTE: DIARIO GESTIÓN

INTERPRETACIÓN:

El gremio estimó que el sector agropecuario repuntará el 2017 en 3.8%, la pesca en 15.5%, minería e hidrocarburos 7.4%, manufactura 3.9%, electricidad y agua 5.4%, construcción 3.7%, comercio 3.4% y servicios 4.9%. Para la empresa constructora MLS SAC de Huaraz, esta información es favorable, ya que al incrementar la economía esto origina un mayor nivel de ejecución de obras públicas, y por ende, un mayor nivel de ventas.

CUADRO N° 3

DAOT DE LA CONSTRUCTORA MLS SAC				
	IMPORTE TOTAL			
	S/ 2015	%	S/ 2016	%
EMPRESAS PRIVADAS	9.512.806,00	95,28	2.775.840,00	53,40
OLIVA CACHAY MANUEL	25.197,00			
LOLI SILVA ARMIDA IVET	24.791,00			
GARCIA FIGUEROA LUIS KLAUS	13.651,00			
CAMARA COMERCIO IND. Y TURISMO	385.593,00		815.056,00	
CIA MINERA ANTAMINA SA	8.716.916,00		766.579,00	
ASOCIACION CIVIL NEOANDINA	186.219,00		41.228,00	
HM CONTRATISTAS SA	7.703,00			
ASOCIACION ANTAMINA	122.206,00			
INGENIERIA DEL CONCRETO Y ALBA	30.530,00		43.945,00	
SAL Y ROSAS MORALES DE RICHEY			9.245,00	
ENRIQUEZ GONZALEZ LUZ LIDIA			195.479,00	
GUERRERO MALDONADO LUIS JOSE			27.771,00	
MEZA ESPIRITU HERNAN EDWIN			63.706,00	
CASTRO PALMA JOSE LUIS			175.847,00	
MORALES MAGUIÑA MARCO PABLO			13.540,00	
EMPRESA CONSTRUCTORA HEBOCO			100.000,00	
B & J KALLPA CONSTRUCTORES SRL			127.789,00	
COMERCIALIZADORA DEL NORTE SRL			8.197,00	
CONST. & CONS. GARRI'S CONSTRAT.			84.381,00	
HIDROIRIEGO INGENIEROS SAC			110.462,00	
MCC NIPON SAC			8.475,00	
CONSTRUCTORA LOLI SRL			184.140,00	
EMPRESAS PUBLICAS	470.866,00	4,72	2.422.319,00	46,60
MUNICIPALIDAD DISTRITAL DE ACOCHACA			1.740.431,00	
MUNICIPALIDAD DISTRITAL DE JANGAS	470.866,00		455.745,00	
EPS CHAVIN SA			211.159,00	
OSINERGMIN			14.984,00	
TOTAL	9.983.672,00	100,00	5.198.159,00	100,00

INTERPRETACIÓN:

Si la economía tiene un ligero crecimiento, entonces la baja de las ventas en la empresa constructora MLS SAC, no se debió a los factores externos, sino a factores internos que se pudieron controlar. Analizando el DAOT se pudo descubrir que uno de los clientes más importantes de la empresa, es la compañía minera ANTAMINA SA, la cual para el 2016 disminuyó el nivel de confianza para la ejecución de obras públicas en 95.28%.

TABLA N° 07

CONCEPTO	REPORTE DE COBRANZAS 2016												TOTAL	ENERO	FEBRERO
	ENERO	FEBRERO	MARZO	ABRIL	MAYO	JUNIO	JULIO	AGOSTO	SEPTIEMBRE	OCTUBRE	NOVIEMBRE	NOVIEMBRE			
VENTAS AL CONTADO	43926,21	444972,39	1726883,44	1300273,86	553865,52	1557865,41	1102909,20	905544,35	992409,47	939785,35	243635,29	714524,74	10526585,24		
VENTAS AL CREDITO	7751,68	78524,54	304744,14	229460,09	97739,21	274917,43	194631,04	159801,94	175131,08	165844,47	42994,46	126092,60	1857632,69		
A) A 30 DIAS 75%		5813,76	58893,40	228558,10	172095,07	73304,41	206188,07	145973,28	119851,46	131348,31	124383,36	32245,85	1298655,07	94569,45	0,00
B) A 60 DIAS 25%			1937,92	19631,13	76186,03	57365,02	24434,80	68729,36	48657,76	39950,49	43782,77	41461,12	422136,41	10748,62	31523,15
COBRANZAS ANTERIORES	1012,58	1012,58	1012,58	1012,58	1012,58	1012,58	1012,58	1012,58	1012,58	1012,58	1012,58	1012,58	12150,96		
TOTALES	44938,79	445984,97	1727896,02	1301286,44	554868,10	1558877,99	1103921,78	906556,93	993422,05	940797,93	244647,87	715537,32		136841,22	

ELABORADO: Elaboración Investigadoras

TABLA N° 08

CONCEPTO	COMPRAS HISTORICAS 2015												TOTAL
	ENERO	FEBRERO	MARZO	ABRIL	MAYO	JUNIO	JULIO	AGOSTO	SEPTIEMBRE	OCTUBRE	NOVIEMBRE	DICIEMBRE	
VALOR DE VENTA	116890,40	326748,08	1256732,90	747482,51	445620,42	904329,75	693046,99	874294,02	430888,95	407659,45	241588,97	588597,43	7033879,85
IGV 18%	21040,27	58814,65	228211,92	134546,85	80211,67	162779,35	124748,46	157372,92	77560,01	73378,70	43486,01	105947,54	1266098,37
PRECIO DE VENTA	137930,67	385562,73	1484944,82	882029,36	525832,09	1067109,10	817795,45	1031666,94	508448,96	481038,15	285074,98	694544,97	8299978,22

FUENTE: Registro de Compras de la constructora M.L.S S.A.C

		PRESUPUESTO DE COMPRAS 2016											
CONCEPTO	ENERO	FEBRERO	MARZO	ABRIL	MAYO	JUNIO	JULIO	AGOSTO	SEPTIEMBRE	OCTUBRE	NOVIEMBRE	DICIEMBRE	TOTAL
VALOR DE VENTA	119228,21	333283,04	1281867,56	762432,16	454532,82	922416,34	706907,93	891779,90	439906,73	415812,64	246420,75	600369,38	7174557,44
IGV 18%	21461,08	59990,95	230736,16	137237,79	81815,91	166034,94	127243,43	160620,38	79111,21	74846,27	44355,73	108066,49	1291420,34
PRECIO DE COMPRA	140689,28	333273,98	1512603,72	899669,95	536348,73	1088451,28	834151,36	1052300,28	518617,94	490658,91	290776,48	708435,87	8465977,78
CONTADO 75 %	105516,96	294955,49	1134452,79	674752,46	402261,55	816338,46	625613,52	789225,21	388963,45	367994,18	218082,36	531326,90	6349483,34
CREDITO 25%	35172,32	98318,50	378150,93	224917,49	134087,18	272112,82	208537,84	263075,07	129654,48	122664,73	72694,12	177108,97	2116494,45

ELABORADO: Elaboración Investigadoras

TABLA N° 09

		REPORTE DE PAGOS 2016													
CONCEPTO	ENERO	FEBRERO	MARZO	ABRIL	MAYO	JUNIO	JULIO	AGOSTO	SEPTIEMBRE	OCTUBRE	NOVIEMBRE	DICIEMBRE	TOTAL	ENERO	FEBRERO
COMPRAS AL CONTADO	105516,96	294955,49	1134452,79	674752,46	402261,55	816338,46	625613,52	789225,21	388963,45	367994,18	218082,36	531326,90	6349483,34		
COMPRAS AL CREDITO	35172,32	98318,50	378150,93	224917,49	134087,18	272112,82	208537,84	263075,07	129654,48	122664,73	72694,12	177108,97	2116494,45		
A) A 30 DIAS 65%		22862,01	63907,02	245798,10	146196,37	87156,67	176873,33	135549,60	170998,80	84275,42	79732,07	47251,18	1260600,56	115120,83	0,00
B) A 60 DIAS 35%			12310,31	34411,47	132352,83	78721,12	46930,51	95239,49	72988,24	92076,27	45379,07	42932,65	653341,98	25442,94	61898,14
PAGOS ANTERIORES	26675,17	26675,17	26675,17	26675,17	26675,17	26675,17	26675,17	26675,17	26675,17	26675,17	26675,17	26675,17	320102,04		
TOTALES	132192,13	321630,66	1161127,96	701427,63	428996,72	843013,63	652288,69	815900,38	415638,62	394669,35	244757,53	558002,07			
														202551,91	

ELABORADO: Elaboración Investigadoras

TABLA N° 10

		PLANILLA DE REMUNERACIONES 2015											
CONCEPTO	ENERO	FEBRERO	MARZO	ABRIL	MAYO	JUNIO	JULIO	AGOSTO	SEPTIEMBRE	OCTUBRE	NOVIEMBRE	DECIEMBRE	
REMUNERACION													
BRUTA	23975,00	23975,00	23975,00	25545,87	23523,94	22765,00	22765,00	23679,59	22354,10	20680,00	20680,00	21005,85	
ONP 13%	536,25	536,25	536,25	536,25	568,90	550,55	550,55	550,55	451,10	672,10	672,10	672,47	
AFP	2491,67	2491,67	2491,67	2526,97	2403,06	2325,55	2325,55	2384,25	2233,95	1958,67	1958,67	1999,97	
RENTA DE 5TA													
CATEGORIA	622,83	622,83	622,83	622,83	626,96	626,96	626,96	626,96	626,96	626,96	626,96	782,09	
DESCUENTO JUDICIAL	350,00	350,00	350,00	350,00	350,00	350,00	350,00	350,00	350,00	350,00	350,00	350,00	
NETO A PAGAR	19974,25	19974,25	19974,25	21509,82	19574,92	18911,94	18911,94	19767,83	18692,09	17072,27	17072,27	17201,32	
APORTES A ESSALUD	2157,75	2067,75	2067,75	2093,04	2117,17	2048,85	2048,85	2093,96	1909,60	1861,20	1861,20	1890,53	
TOTAL GASTOS	26132,75	26042,75	26042,75	27638,91	25641,01	24813,85	24813,85	25773,55	24263,70	22541,20	22541,20	22896,38	
GRATIFICACION							27665,00					21005,85	
ESSALUD 9%							2048,85					1890,53	
CTS					5500,00						5356,00		
TOTAL GASTOS					31141,01		49627,70				27897,20	45792,76	

FUENTE: Registro de planilla de remuneraciones de la constructora MLS SAC

REPORTE DE COSTO DE PERSONAL 2016												
CONCEPTO	ENERO	FEBRERO	MARZO	ABRIL	MAYO	JUNIO	JULIO	AGOSTO	SEPTIEMBRE	OCTUBRE	NOVIEMBRE	DECIEMBRE
REMUNERACION BRUTA	23975,00	23975,00	23975,00	25545,87	23523,84	22765,00	22765,00	23679,59	22354,10	20680,00	20680,00	21005,85
ONP 13%	536,25	536,25	536,25	536,25	568,90	550,55	550,55	550,55	451,10	672,10	672,10	672,47
AFP	2491,67	2491,67	2491,67	2526,97	2403,06	2325,55	2325,55	2394,25	2233,95	1958,67	1958,67	1999,97
RENTA DE 5TA CATEGORIA	622,83	622,83	622,83	622,83	626,96	626,96	626,96	626,96	626,96	626,96	626,96	782,09
DESCUENTO JUDICIAL	350,00	350,00	350,00	350,00	350,00	350,00	350,00	350,00	350,00	350,00	350,00	350,00
NETO A PAGAR	19974,25	19974,25	19974,25	21509,82	19574,92	18911,94	18911,94	19767,83	18692,09	17072,27	17072,27	17201,32
APORTES A ESSALUD	2157,75	2067,75	2067,75	2093,04	2117,17	2048,85	2048,85	2093,96	1909,60	1861,20	1861,20	1890,53
TOTAL GASTOS	26132,75	26042,75	26042,75	27638,91	25641,01	24813,85	24813,85	25773,55	24263,70	22541,20	22541,20	22896,38
GRATIFICACION							22765,00					21005,85
ESSALUD 9%							2048,85					1890,53
CTS					5500,00						5356,00	
TOTAL GASTOS					31141,01		49627,70				27897,20	45792,76

ELABORADO: Elaboración Investigadoras

TABLA N° 11

ALQUILER 2015													
CONCEPTO	ENERO	FEBRERO	MARZO	ABRIL	MAYO	JUNIO	JULIO	AGOSTO	SEPTIEMBRE	OCTUBRE	NOVIEMBRE	DECIEMBRE	TOTAL
IMPORTE	5000,00	5000,00	5000,00	5000,00	5000,00	5000,00	5000,00	5000,00	5000,00	5000,00	5000,00	5000,00	60000,00

FUENTE: Comprobante de pago de los alquileres

REPORTE DE ALQUILER 2016													
CONCEPTO	ENERO	FEBRERO	MARZO	ABRIL	MAYO	JUNIO	JULIO	AGOSTO	SEPTIEMBRE	OCTUBRE	NOVIEMBRE	DICIEMBRE	TOTAL
IMPORTE	5000,00	5000,00	5000,00	5000,00	5000,00	5000,00	5000,00	5000,00	5000,00	5000,00	5000,00	5000,00	60000,00

ELABORADO: Elaboración Investigadoras

TABLA N° 12

REPORTE DE PAGOS A CUENTA DEL IR 2016-2017				
MESES	VENTAS	FACTOR	IMPORTE	MES DE PAGO
ENERO	43794,82	0,0215	941,59	FEBRERO
FEBRERO	443641,47	0,0215	9538,29	MARZO
MARZO	1721718,29	0,0215	37016,94	ABRIL
ABRIL	1296384,70	0,0215	27872,27	MAYO
MAYO	552198,92	0,0215	11872,28	JUNIO
JUNIO	1553205,80	0,0215	33393,92	JULIO
JULIO	1099610,36	0,0215	23641,62	AGOSTO
AGOSTO	902835,84	0,0215	19410,97	SEPTIEMBRE
SETIEMBRE	989441,14	0,0215	21272,98	OCTUBRE
OCTUBRE	936974,42	0,0215	20144,95	NOVIEMBRE
NOVIEMBRE	242906,57	0,0215	5222,49	DICIEMBRE
DICIEMBRE	712387,58	0,0215	15316,33	ENERO

FUENTE: Registro de ventas de la constructora MLS SAC

ELABORADO: Elaboración Investigadoras

TABLA N° 13

REPORTE DE AMPLIACION DE CAPITAL 2016			
ACCIONISTA	TASA	IMPORTE	TIPO DE APORTE
MARCO ANTONIO LOLI SILVA	100%	243.435,00	EFFECTIVO

ELABORADO: Elaboración Investigadoras

TABLA N° 14

REPORTE DE ACTIVO FIJO 2016	
VALOR DE COMPRA	3389,83
IGV	610,17
PRECIO DE COMPRA	40000,00

ELABORADO: Elaboración Investigadoras

TABLA N° 15

REPORTE DE ACTIVO FIJO 2016	
VENTA DE TERRENO	75004,24
IGV	13500,76
PRECIO DE COMPRA	88505,00

ELABORADO: Elaboración Investigadoras

TABLA N° 16

LIQUIDACION DEL IGV 2016													
CONCEPTO	ENERO	FEBRERO	MARZO	ABRIL	MAYO	JUNIO	JULIO	AGOSTO	SEPTIEMBRE	OCTUBRE	NOVIEMBRE	DICIEMBRE	TOTAL
1.- DEBITO FISCAL													
IGV POR VENTA DE MERCADERIAS(ANEXO 1)	7883,07	79855,46	309909,29	233349,25	99395,81	279577,04	197929,87	162510,45	178099,41	168655,40	43723,18	128229,76	1899117,99
2.-CREDITO FISCAL													
IGV POR COMPRA DE MERCADERIA(ANEXO 3)	21461,08	59990,95	230736,16	137237,79	81815,91	166034,94	127243,43	160520,38	79111,21	74846,27	44355,73	108066,49	1291420,34
IGV POR ACTIVO FIJO(ANEXO 9)												610,17	610,17
TOTAL CREDITO FISCAL	21461,08	59990,95	230736,16	137237,79	81815,91	166034,94	127243,43	160520,38	79111,21	74846,27	44355,73	108676,66	1292030,51
SALDO A FAVOR DEL FISCO	-13578,01	19864,51	79173,13	96111,46	17579,90	113542,10	70686,44	1990,07	98988,20	93809,13	-632,55	19553,10	597087,48
MES DE PAGO	FEBRERO	MARZO	ABRIL	MAYO	JUNIO	JULIO	AGOSTO	SEPTIEMBRE	OCTUBRE	NOVIEMBRE	DICIEMBRE	ENERO	

ELABORADO: Elaboración Investigadoras

TABLA N° 17

COSTO DE VENTAS HISTORICO 2015	
INVENTARIO INICIAL DE MATERIAS PRIMAS	732570,00
COMPRA DE MATERIAS PRIMAS	5280989,00
INVENTARIO FINAL DE MATERIA PRIMA	0,00
CONSUMO DE MATERIA PRIMA	6013559,00
MANO DE OBRA DIRECTA	1159073,00
OTROS GASTOS DE FABRICACION	1514661,00
COSTO DE FABRICACION	8687293,00
INVENTARIO INICIAL DE PRODUCTOS EN PROCESO	1661495,00
INVENTARIO FINAL DE PRODUCTOS EN PROCESO	2030532,00
COSTO DE PRODUCTOS TERMINADOS	8318256,00

FUENTE: Registro de inventario y balances de la constructora MLS SAC

REPORTE DE COSTO DE VENTAS 2016	
INVENTARIO INICIAL DE MATERIAS PRIMAS	732570,00
COMPRA DE MATERIAS PRIMAS	5333798,89
INVENTARIO FINAL DE MATERIA PRIMA	0,00
CONSUMO DE MATERIA PRIMA	6066368,89
MANO DE OBRA DIRECTA	1170663,73
OTROS GASTOS DE FABRICACION	1529807,61
COSTO DE FABRICACION	8766840,23
INVENTARIO INICIAL DE PRODUCTOS EN PROCESO	1661495,00
INVENTARIO FINAL DE PRODUCTOS EN PROCESO	2020490,00
COSTO DE PRODUCTOS TERMINADOS	8407845,23

ELABORADO: Elaboración Investigadoras

TABLA N° 18

REPORTE DE DEPRECIACION DEL ACTIVO FIJO 2015															
BIENES	INVERSION	TASA	ENERO	FEBRERO	MARZO	ABRIL	MAYO	JUNIO	JULIO	AGOSTO	SEPTIEMBRE	OCTUBRE	NOVIEMBRE	DICIEMBRE	TOTAL
SOFTWARE CONTABLE	7116,00	50%	296,50	296,50	296,50	296,50	296,50	296,50	296,50	296,50	296,50	296,50	296,50	296,50	3568,00
MAQUINARIA, EQUIPO Y OTRAS UNID. DE EXPLOT.	2095388,00	20	34923,13	34923,13	34923,13	34923,13	34923,13	34923,13	34923,13	34923,13	34923,13	34923,13	34923,13	34923,13	419077,56
UNIDADES DE TRANSPORTE	794123,00	20	13235,38	13235,38	13235,38	13235,38	13235,38	13235,38	13235,38	13235,38	13235,38	13235,38	13235,38	13235,38	158824,60
MUEBLES Y ENSERES	54950,00	10	457,92	457,92	457,92	457,92	457,92	457,92	457,92	457,92	457,92	457,92	457,92	457,92	5495,04
EQUIPOS DIVERSOS	72260,00	25	1505,42	1505,42	1505,42	1505,42	1505,42	1505,42	1505,42	1505,42	1505,42	1505,42	1505,42	1505,42	18065,04
															601462,24

FUENTE: Registro de activo fijo de la constructora MLS SAC

REPORTE DE DEPRECIACION DEL ACTIVO FIJO 2016															
BIENES	INVERSION	TASA	ENERO	FEBRERO	MARZO	ABRIL	MAYO	JUNIO	JULIO	AGOSTO	SEPTIEMBRE	OCTUBRE	NOVIEMBRE	DICIEMBRE	TOTAL
MAQUINARIA, EQUIPO Y OTRAS UNID. DE EXPLOT.	2095388,00	20	34923,13	34923,13	34923,13	34923,13	34923,13	34923,13	34923,13	34923,13	34923,13	34923,13	34923,13	34923,13	419077,56
UNIDADES DE TRANSPORTE	794123,00	20	13235,38	13235,38	13235,38	13235,38	13235,38	13235,38	13235,38	13235,38	13235,38	13235,38	13235,38	13235,38	158824,60
COMPRA CAMIONETA	3389,83	20												56,50	56,50
MUEBLES Y ENSERES	54950,00	10	457,92	457,92	457,92	457,92	457,92	457,92	457,92	457,92	457,92	457,92	457,92	457,92	5495,04
EQUIPOS DIVERSOS	72260,00	25	1505,42	1505,42	1505,42	1505,42	1505,42	1505,42	1505,42	1505,42	1505,42	1505,42	1505,42	1505,42	18065,04
															601518,74

ELABORADO: Elaboración Investigadoras

TABLA N° 19

GASTOS OPERATIVOS 2016					
CONCEPTO	TOTAL 100%	DISTRIBUCION			
		GASTOS ADM.(70%)	GASTOS DE PRODUCCION(30%)	GASTOS FINANCIEROS (100%)	
REMUNERACIONES	299141,90	209399,33	89742,57		
GRATIFICACIONES	47710,23	33397,16	14313,07		
CTS	10856,00	7599,20	3256,80		
ALQUILERES	60000,00	42000,00	18000,00		
DEPRECIACION	601519,00	421063,30	180455,70		
SERVICIOS BASICOS	24985,21	17489,65	7495,56		
INTERESES	17973,83				17973,83
TOTAL	1062186,17	730948,64	313263,70		17973,83


ELABORADO: Elaboración Investigadoras

TABLA N° 20

PRONOSTICO DE CAJA 2016													
CONCEPTO	HORIZONTE DE PLANEACION												
	ENERO	FEBRERO	MARZO	ABRIL	MAYO	JUNIO	JULIO	AGOSTO	SEPTIEMBRE	OCTUBRE	NOVIEMBRE	DICIEMBRE	TOTAL
SALDO INICIAL	261048,00	190389,43	142923,30	508098,97	1180121,54	1128655,64	1763703,47	1988875,01	1932797,93	2438553,37	2813732,45	2653317,60	261048,00
I) INGRESOS													
COBRANZAS A CLIENTES	44938,79	445984,97	1727896,02	1301286,44	554868,10	1558877,99	1103921,78	906566,93	993422,05	940797,93	244647,87	715537,32	10538736,20
AUMENTO DE CAPITAL SOCIAL				243435,00									243435,00
OTRAS COBRANZAS	88505,00	0,00	0,00	0,00	0,00	0,00	0,00	0,00	0,00	0,00	0,00	0,00	88505,00
TOTAL INGRESOS	133443,79	445984,97	1727896,02	1544721,44	554868,10	1558877,99	1103921,78	906566,93	993422,05	940797,93	244647,87	715537,32	10870676,20
II) PAGOS													
PAGOS A PROVEEDORES	132192,13	321630,66	1161127,96	701427,63	428936,72	843013,63	652288,69	815900,38	415638,62	394669,35	244757,53	558002,07	6669585,38
PAGOS AL PERSONAL	19974,25	19974,25	19974,25	21509,82	19574,92	18911,94	18911,94	19767,83	18692,09	17072,27	17072,27	17201,32	228637,15
PAGO DE ALQUILERES	5000,00	5000,00	5000,00	5000,00	5000,00	5000,00	5000,00	5000,00	5000,00	5000,00	5000,00	5000,00	60000,00
PAGO A CTA DEL IR	2300,00	941,59	9538,29	37016,94	27872,27	11872,28	33393,92	23641,62	19410,97	21272,98	20144,95	5222,49	212628,32
PAGO DEL ACTIVO FIJO												40000,00	40000,00
LIQUIDACION DEL IGV	34566,63	-13578,01	19864,51	79173,13	96111,46	17579,90	113542,10	70686,44	1990,07	98988,20	93809,13	-632,55	612101,01
ESSALUD	2157,75	2157,75	2067,75	2067,75	2093,04	2117,17	2048,85	2048,85	2093,96	1909,60	1861,20	1861,20	24484,87
ONP	536,25	536,25	536,25	536,25	536,25	568,90	550,55	550,55	550,55	451,10	672,10	672,10	6697,10
SERVICIOS BASICOS	1542,00	1642,00	2378,00	2134,00	2876,00	1344,00	1867,00	1645,00	2007,00	2563,00	2453,21	2534,00	24985,21
GRATIFICACIONES							24813,85					22896,38	47710,23
LEASING BBVA	4166,67	4166,67	4166,67	4166,67	4166,67	4166,67	4166,67	4166,67	4166,67	4166,67	4166,67	4166,67	50000,04
PRESTAMO SCOTIABANK	1666,67	1666,67	1666,67	1666,67	1666,67	1666,67	1666,67	1666,67	1666,67	1666,67	1666,67	1666,67	20000,04
PAGO A OTRAS CUENTAS		149313,28											149313,28
OTROS PAGOS			136400,00	18000,00	17500,00	17589,00	20500,00	17560,00	16450,00	17859,00	13459,00	145320,00	420637,00
TOTAL PAGOS	204102,36	493451,11	1362720,35	872698,86	606334,00	923830,16	878750,24	962634,01	487666,60	565618,85	405062,72	803910,35	8566779,63
FLUJOS DEL MES	-70658,57	-47466,14	365175,67	672022,57	-51465,90	635047,83	225171,54	-56077,08	505755,45	375179,08	-160414,85	-88373,03	2303896,57
VALOR ACUMULADO	190389,43	142923,30	508098,97	1180121,54	1128655,64	1763703,47	1988875,01	1932797,93	2438553,37	2813732,45	2653317,60	2564944,57	2564944,57
ENDEUDAMIENTO	0,00	0,00	0,00	0,00	0,00	0,00	0,00	0,00	0,00	0,00	0,00	0,00	0,00
SALDO FINAL	190389,43	142923,30	508098,97	1180121,54	1128655,64	1763703,47	1988875,01	1932797,93	2438553,37	2813732,45	2653317,60	2564944,57	2564944,57
RESERVA DE CAJA MINIMA	15000,00	15000,00	15000,00	15000,00	15000,00	15000,00	15000,00	15000,00	15000,00	15000,00	15000,00	15000,00	15000,00
	175389,43	127923,30	493098,97	1165121,54	1113655,64	1748703,47	1973875,01	1917797,93	2423553,37	2798732,45	2638317,60	2549944,57	

ELABORADO: Elaboración Investigadoras

TABLA N° 21

	CONSTRUCTORA M L S S.A.C. EJECUCIÓN DE OBRAS DE INGENIERIA Y SERVICIOS DE CONSULTORIA			
	CONSTRUCTORA MLS S.A.C.			
	ESTADO DE RESULTADOS INTEGRAL PROYECTADO (POR FUNCIÓN) AL 31 DE DICIEMBRE DEL 2016 (Expresado en nuevos soles)			
	VENTAS PROYECTADAS	S/.	10495099,93	
	COSTO DE PRODUCCION		8407845,23	
	UTILIDAD BRUTA		2087254,70	
	GASTOS OPERATIVOS			
	GASTOS DE ADMINISTRACION		730948,64	
	GASTO DE PRODUCCION		313263,70	
	UTILIDAD OPERATIVA		1043042,36	
	GASTOS FINANCIEROS		17973,83	
	UTILIDAD ANTES DE PARTICIPACIONES E IMPUESTOS		1025068,53	
	PARTICIPACION DE UTILIDAD 10%		102506,85	
	UTILIDAD IMPONIBLE		922561,68	
	IMPUESTO A LA RENTA 28%		258317,27	
	UTILIDAD NETA		664244,41	
	RESERVA LEGAL 10%		0,00	
	UTILIDAD DE LIBRE DISPONIBILIDAD		664244,41	

ELABORADO: Los Estados Financieros son elaborados por las Investigadoras.

TABLA N° 22

		 CONSTRUCTORA MLS S.A.C. EJECUCION DE OBRAS DE INGENIERIA Y SERVICIOS DE CONSULTORIA		CONSTRUCTORA MLS S.A.C. ESTADO DE SITUACION FINANCIERO Y ECONOMICO PROYECTADO AL 31 DE DICIEMBRE DEL 2016 (Expresado en nuevos soles)		Año Base	
		2016	2015	2016	2015	Año Base	
		S/.	S/.	S/.	S/.		
ACTIVO							
ACTIVO CORRIENTE							
Efectivo y Equivalente de Efectivo		2564944,57	261048,00	39432,40	28856,00		
Cuentas por Cobrar Comerciales -Terceros		136841,22	12151,00	102506,85	40727,00		
Cuentas por Cobrar a los Accionistas		0,00	0,00	202551,91	320102,00		
Construcciones en Proceso		2020490,00	1061495,00	33422,97	226349,00		
Otros activos		0,00	87246,00	236287,41	147412,00		
TOTAL ACTIVO CORRIENTE		4722275,79	1421940,00	625057,55	763446,00		
ACTIVO NO CORRIENTE							
Otros activos		0,00	8480,00	146315,28	23389,00		
Inmueble Maquinaria y Equipo				1201067,62	122365,00		
-Depreciacion de Inm. Maq. Y Equipo		2418592,09	2120905,00	1347382,90	145754,00		
Programas para computadora				1972440,45	909200,00		
-Amortizacion intangibles		3558,00	3558,00				
TOTAL ACTIVO NO CORRIENTE		2422150,09	2132943,00				
TOTAL PASIVO Y PATRIMONIO							
Capital Social				2403920,00	2160485,00		
Reserva Legal				214714,00	214714,00		
Utilidades no distribuidas				1,00	1,00		
Determinacion de resultado del ejercicio				934727,41	270483,00		
TOTAL PATRIMONIO				3553362,41	2645683,00		
TOTAL PASIVO Y PATRIMONIO		5525802,86	3554883,00	5525802,86	3554883,00		

CONSTRUCTORA MLS SAC



NOTAS A LOS ESTADOS FINANCIEROS

NOTA N° 01: Aspectos Generales De La Empresa

- **Denominación Y Razón Social:** CONSTRUCTORA MLS SAC

- **Socios:**
 - ✓ Don Moner Gerardo Usua Gonzalez. Identificado con Documento Nacional de Identidad número, 31631141, Docente, de estado civil Casado.

 - ✓ Marita Beatriz Diaz Hernandez Identificada con Documento de Identidad número 31656585, con Capacidad, Libertad y Conocimiento del presente acto de Constitución Simultánea de Sociedad Anónima Cerrada.

- **Capital social**

El capital social es de s/.17,800.00 (diecisiete mil ochocientos y 00/100 nuevos soles), íntegramente suscritos y totalmente pagados mediante aporte en bienes dinerarios y no dinerarios, conforme consta en el informe de valorización de bienes y el inserto del depósito realizado al banco a nombre de la empresa la cual ambos se inserta en la presente escritura. el capital social estará dividido y pagado en 17,800 acciones nominativas iguales con derecho a voto, de un valor de s/.1.00 (un y 00/100 nuevo soles) las mismas que son suscritas y pagadas de la siguiente forma a Don Moner Gerardo Usua Gonzalez aporta S/. 5,600.00 (cinco mil seiscientos y 00/100 nuevos soles) ascendente a 5,600 acciones nominativas mediante aporte en bienes no dinerarios y Doña Marita

Beatriz Diaz Hernandez aporta s/. 12,200.00 (doce mil doscientos y 00/100 nuevos soles) ascendente a 12,200 acciones nominativas mediante aporte en bienes dinerarios y no dinerarios.

- **Duración de la Empresa Constructora MLS SAC**

La Sociedad tiene duración indefinida

NOTA N° 02: Objeto de la Empresa

La Sociedad tiene por objeto dedicarse a:

- ✓ La construcción y consultoría de edificaciones en edificios, viviendas, (oficinas, habilitaciones urbanas, hospitales, postas medicas, colegios, escuelas, hoteles, hospedajes, fabricas, almacenes y depósitos.
- ✓ Construcción y consultoría de obras viales en: carreteras, caminos, puentes, túneles, pavimentaciones, asfaltados aeropuertos, líneas ferreas, terminales y puertos.
- ✓ Construcción y consultoría de obras de saneamiento de agua y desagüe, tanques, cisternas y alcantarillado.
- ✓ Construcción y consultoría de obras de irrigación en: reservorios, canales, presas, acueductos, bocatomas y sistemas de riego presurizado.
- ✓ Servicios de topografía, alquiler de equipos y maquinarias para la minería.
- ✓ Servicios de mantenimiento de maquinarias pesadas y livianas, plantas mineras.

NOTA N° 03: Políticas de la Empresa Constructora MLS SAC

En Constructora MLS están comprometidos con:

- ✓ La satisfacción de clientes, que requieren servicios de consultoría y ejecución de obras en ingeniería civil y afines, en el marco de la normatividad y reglamentación legal aplicable brindando una atención dedicada a los requerimientos de los clientes.
- ✓ Integrar nuestros procesos con el cuidado del ambiente y con acciones que promuevan las prácticas de trabajo seguras tanto de las operaciones como del personal mediante el cumplimiento de los requisitos legales vigentes y la asignación de los recursos necesarios para el logro de objetivos en materia de calidad, ambiente y seguridad ocupacional.
- ✓ Evaluar procesos en busca de la mejora continua que asegure el desarrollo de la organización y la comunidad.

	S/.	S/.
NOTA N° 04: Efectivo Y Equivalente De Efectivo		
Concepto	31/12/2016	31/12/2015
Dinero en efectivo	5000,00	3611,13
Banco de Crédito Cta Cte N° 375-1453024-0-87 S/.	143487,00	192957,27
Banco de Crédito Cta Cte N° 375-1462755-1-89 \$	136542,00	19655,81
Banco Scotiabank Cta Cte N° 000-8397260 S/.	8453,00	6729,24
Banco Scotiabank Cta Cte N° 000-3080389 \$	876,00	249,3
Banco de la Nacion Cta Cte N° 371-028625 S/.	525467,00	29744,03
Banco Continental Cta Cte N° 0260-0100036546	41987,00	8086,76
Banco Continental Cta Cte N° 0260-0200427968	364035,00	14,10912
TOTAL	2564944,57	261047,65

NOTA N° 05: Cuentas Por Cobrar Comerciales-Terceros

Concepto	31/12/2016	31/12/2015
Organismo Supervisor de la Inversion en Energia y Minería	3000,00	4000,00
Asociacion Civil Neoandina	25000,00	1435,00
Municipalidad Distrital De Jangas	22432,00	1324,00
CIA Minera Antamina S.A.	85000,00	655,00
Municipalidad Distrital de Acochaca	1409,22	4737,00
TOTAL	136841,22	12151,00

NOTA N° 06: Construcciones En Proceso

Concepto	31/12/2016	31/12/2015
Construcciones en proceso	2020490,00	1061495,00
TOTAL	2020490,00	1061495,00

NOTA N° 07: Tributos, Contraprest Y Aportes

Concepto	31/12/2016	31/12/2015
IGV	19553,10	18664,00
IR PAGO A CUENTA	15316,33	6511,00
ESSALUD	1890,53	1562,30
ONP	672,47	672,31
AFP	1999,97	1446,39
Participación por Pagar	0,00	40727,00
	39432,40	69583,00

NOTA N° 08: Obligaciones Financieras

Concepto	31/12/2016	31/12/2015
Leasing BBVA	146315,28	196.315,28
Prestamo SCOTIABANK	33422,97	53422,97
	179738,25	249.738,25

NOTA N° 09: Cuentas Por Pagar Diversas - Terceros

Concepto	31/12/2016	31/12/2015
MAGUIÑA REAÑO	115823,41	575,00
UNIMAQ	120464,00	269202,28
CASANDES SA	485000,00	0,00
EDIPESA SA	716067,62	0,00
	1437355,03	269777,28

NOTA N° 10: Impuesto A La Renta A Cuenta

Concepto	31/12/2016	31/12/2015
Impuesto a la Renta a Cuenta	212837,66	212837,66
Saldo al 31 de Diciembre Del 2016	118311,31	
	331148,97	212837,66

NOTA N° 11: Capital

Concepto	31/12/2016	31/12/2015
Capital Inicial	2160485,00	2160485,00
Aumento de Capital	243435,00	0
	<u>2403920,00</u>	<u>2160485,00</u>

NOTA N° 12: Reservas

Concepto	31/12/2016	31/12/2015
Reserva Legal	214714,00	214714,00
Reserva Legal del Periodo	0,00	
	<u>214714,00</u>	<u>214714,00</u>

NOTA N° 13: Determinación Del Resultado

Concepto	31/12/2016	31/12/2015
Utilidad de Libre Disponibilidad	270483,00	
Utilidad del Periodo	664244,41	270483,00
Utilidad Acumulada	<u>934727,41</u>	<u>270483,00</u>

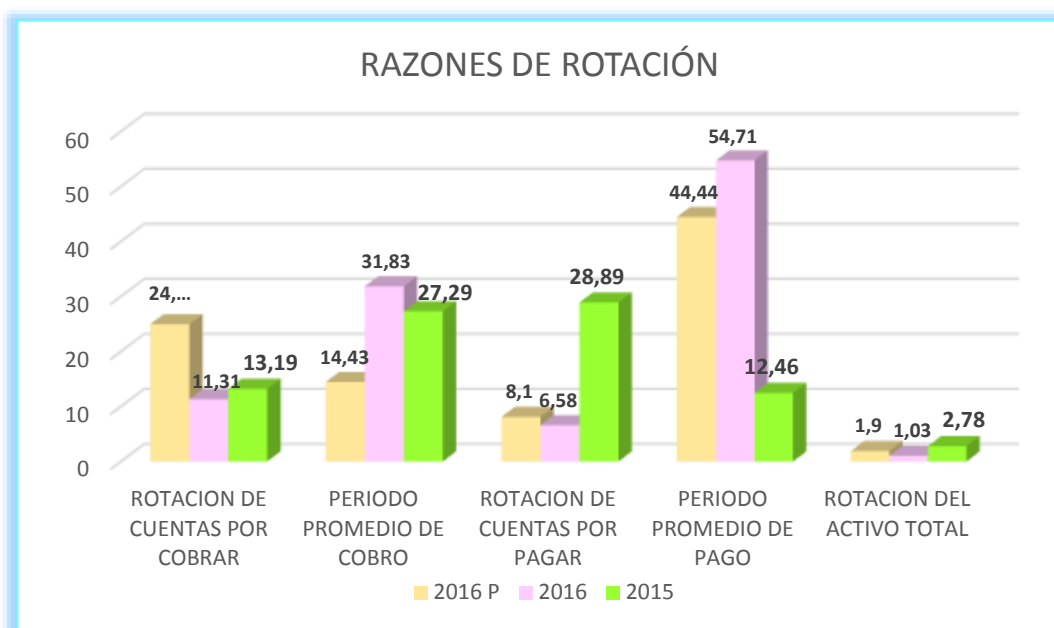
**4.5.1. Análisis Y Evaluación Financiera A Los Estados Financieros
Proyectados**

ANÁLISIS Y EVALUACIÓN FINANCIERA				
		RESULTADO		
RAZÓN	FÓRMULA PARA CALCULARLO	2016 P	2016	2015
. RAZONES DE ROTACIÓN				
ROTACIÓN DE CUENTAS POR COBRAR	VENTAS ANUALES AL CRÉDITO / PROMEDIO DE CTAS.POR COBRAR	24.94	11.31	13.2
PERIODO PROMEDIO DE COBRO	360 / ROTACIÓN DE CTAS. POR COBRAR	14.43	31.83	27.3
ROTACIÓN DE CUENTAS POR PAGAR	COMPRAS ANUALES AL CRÉDITO / PROMEDIO DE CTAS. POR PAGAR	8.1	6.58	28.9
PERIODO PROMEDIO DE PAGO	360 / ROTACIÓN DE CTAS. POR PAGAR	44.44	54.71	12.5
ROTACIÓN DEL ACTIVO TOTAL	VENTAS ANUALES NETAS / ACTIVO TOTAL	1.9	1.03	2.78
.RAZONES DE ENDEUDAMIENTO				
ENDEUDAMIENTO A CORTO PLAZO	PASIVO CORRIENTE / PATRIMONIO NETO	18	19	29
ENDEUDAMIENTO A LARGO PLAZO	PASIVO NO CORRIENTE / PATRIMONIO NETO	38	32	6
ENDEUDAMIENTO TOTAL	PASIVO TOTAL / PATRIMONIO NETO	56	51	34
ENDEUDAMIENTO DEL ACTIVO	PASIVO TOTAL / ACTIVO TOTAL	36	34	26
. RAZONES DE RENTABILIDAD				
RENTABILIDAD BRUTA SOBRE VENTAS	(VENTAS - COSTO DE VENTAS) / VENTAS	19.89	4.06	16
RENTABILIDAD NETA SOBRE VENTAS	UTILIDAD NETA DESPUES DE IMPUESTOS / VENTAS NETAS	6.33	2.06	2.73
RENTABILIDAD NETA DEL PATRIMONIO	UTILIDAD NETA DESPUES DE IMPUESTOS / PATRIMONIO NETO	18.69	3.2	10.2
RENTABILIDAD DE LA INVERSIÓN	(U.N. DESP. IMP. / VTAS NETAS) X (U.N. DESP. IMP. / ACTIVO TOTAL)	0.76	0.04	0.21

RAZONES DE ROTACIÓN

	2016 P	2016	2015
ROTACIÓN DE CUENTAS POR COBRAR	24.94	11.31	13.19
PERIODO PROMEDIO DE COBRO	14.43	31.83	27.29
ROTACIÓN DE CUENTAS POR PAGAR	8.1	6.58	28.89
PERIODO PROMEDIO DE PAGO	44.44	54.71	12.46
ROTACIÓN DEL ACTIVO TOTAL	1.9	1.03	2.78

FIGURA N° 14



FUENTE: EEFF Constructora MLS SAC

ELABORADO: Elaboración Investigadoras

ROTACIÓN DE CUENTAS POR COBRAR

VENTAS NETAS AL CRÉDITO.

PROMEDIO CUENTAS POR COBRAR

El indicador obtenido revela que la cartera de cobranzas de la empresa constructora MLS SAC, se cobra en una relación de 13.19 veces, para el año 2015 y para el 2016 proyectado es 24.94 veces. El año 2016 ejecutado solo se llegó a cobrar 11.31 veces;

lo que nos indica una disminución de 13.63 veces, con respecto a lo que se proyectó, el principal motivo se debe a la disminución considerable en las ventas netas esto debido a una deficiente gestión administrativa, donde se debió evaluar mediante un análisis FODA a sus principales clientes y competidores.

PERIODO PROMEDIO DE COBRO

360

ROTACIÓN DE CTAS. POR COBRAR

Los créditos otorgados a nuestros clientes se efectivizan en un lapso de 27 días para el año 2015, y para el año 2016 proyectado es de 14 días, comparando con el año 2016. Lo ejecutado es de 32 días, cifra mayor a lo proyectado. De ello se interpreta que nuestra cartera de cobranzas no alcanzó la eficiencia de créditos planificada, debido a que la política de créditos de la empresa no se cumple. Esto origina un atraso en los pagos a proveedores y empleados.

ROTACIÓN DE CUENTAS POR PAGAR

COMPRAS NETAS AL CRÉDITO.

PROMEDIO CUENTAS POR PAGAR

El indicador obtenido revela que la empresa cumple con pagar a los proveedores una frecuencia de 28.89 veces, para el año 2015. Para el año 2016 proyectado es de 8.10 veces; es decir, se cancelan en dicha frecuencia, comparando con el año 2016 ejecutado la cifra es de 6.58 veces. No se llegó a cumplir lo planificado debido a que la empresa solo tuvo pocas obras en ejecución al año.

PERIODO PROMEDIO DE PAGO

360

ROTACIÓN DE CTAS. POR PAGAR

Los créditos obtenidos por la empresa se cancelan a los proveedores en un plazo de 12 días para el año 2015, en el 2016 lo proyectado es de 44 días, cifra menor al año 2016, que lo ejecutado es de 55 días. Es decir, los días que se efectiviza el pago superaron lo planificado, conllevando así a una deficiente capacidad de pago a los proveedores. Lo que genera una disminución de confiabilidad en el otorgamiento de créditos.

ROTACIÓN DEL ACTIVO TOTAL

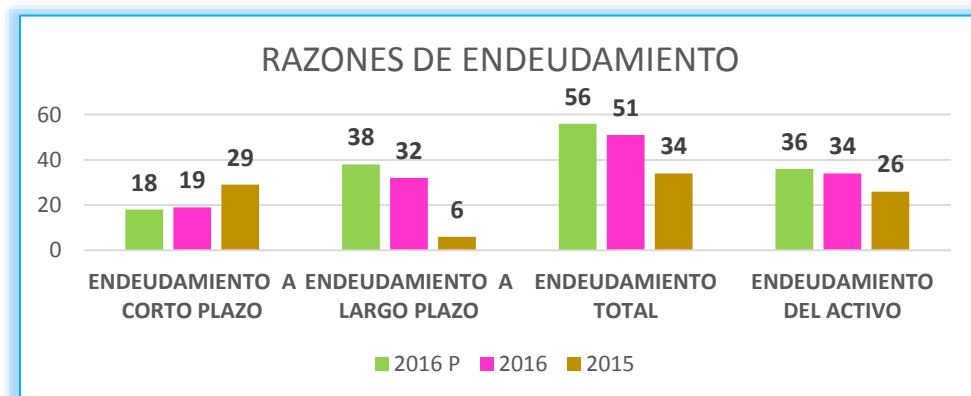
VENTAS ANUALES NETAS ACTIVO TOTAL

El indicador obtenido por la empresa tiene una frecuencia en el año 2015 de 2.78 veces y para el 2016, lo proyectado es de 1.9 veces. Comparándolo con el año 2016, el resultado es de 1.03 veces, cifra que no es tan favorable. La empresa no alcanzó lo proyectado debido a que no se realizó inversiones para poder tener mayor capacidad de efectivo que permitan obtener nuevas obras públicas.

RAZONES DE ENDEUDAMIENTO

	2016 P	2016	2015
ENDEUDAMIENTO A CORTO PLAZO	18	19	29
ENDEUDAMIENTO A LARGO PLAZO	38	32	6
ENDEUDAMIENTO TOTAL	56	51	34
ENDEUDAMIENTO DEL ACTIVO	36	34	26

FIGURA N° 15



FUENTE: EEFF Constructora MLS SAC
ELABORADO: Elaboración Investigadoras

ENDEUDAMIENTO A CORTO PLAZO

PASIVO CORRIENTE

PATRIMONIO NETO

El índice de endeudamiento de la empresa constructora MLS. SAC, registra las obligaciones corrientes contraídas, por la empresa, con terceros se haya en proporción del 29% para el 2015 y para el 2016 proyectado, es de 18%; comparando con el 2016 ejecutado, la cifra es 19% con respecto a su patrimonio neto; esto significa que una proporción alta aumentaría el riesgo de la empresa frente a terceros. Contrariamente una proporción baja significaría riesgos menores. No se logró lo proyectado debido a que las ventas disminuyeron y por ende la utilidad también, lo que origina que nuestro patrimonio neto no se consolide.

ENDEUDAMIENTO A LARGO PLAZO

PASIVO NO CORRIENTE

PATRIMONIO NETO

Los activos fijos que dispone la empresa se han financiado por este medio; este financiamiento significa el 6% para el año 2015, y para el año 2016 proyectado, es de 38%, y para el año 2016 ejecutado es de 32% del patrimonio neto. Esto se debe a que se tenía que pagar el leasing y préstamos otorgados por el banco.

ENDEUDAMIENTO TOTAL

PASIVO TOTAL

PATRIMONIO NETO

El endeudamiento total para el año 2015 es de 34%. Para el año 2016 proyectado es de 56%. Comparando con el año 2016 ejecutado, la cifra es menor 51%. Esto demuestra que la empresa tiene alto endeudamiento frente a sus deudas financieras.

De ello se interpreta que la empresa está obteniendo ganancias con capital ajeno, pero a la vez, se está volviendo muy dependiente de terceros, corriendo así un alto riesgo de endeudamiento.

ENDEUDAMIENTO DEL ACTIVO

PASIVO TOTAL

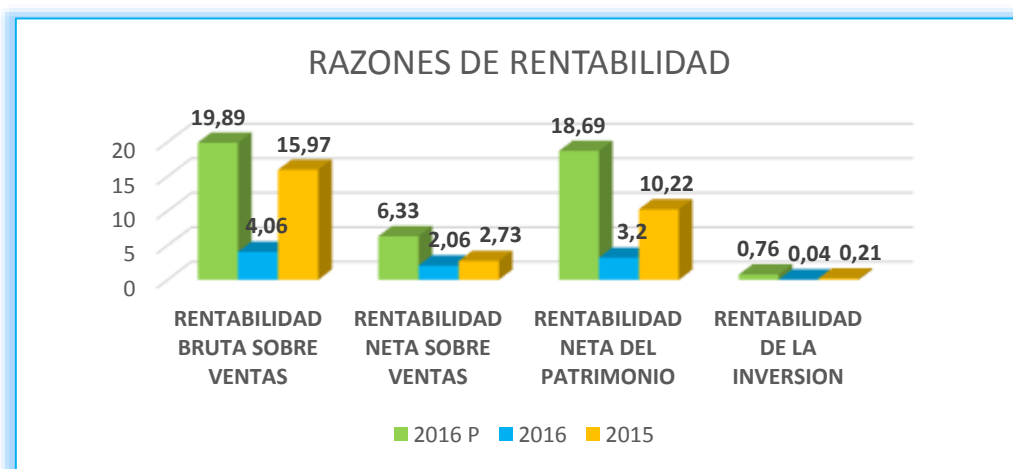
ACTIVO TOTAL

Lo anterior se interpreta en el sentido que, por cada moneda que la empresa tiene en el activo, debe 26% para el año 2015 y 36% para el año 2016 proyectado. Comparando con el año 2016 ejecutado, la cifra es menor en 34%. No se llegó a cumplir con lo proyectado, pero se obtuvo una cifra favorable ya que nuestros acreedores tienen una mínima participación en nuestro activo total.

RAZONES DE RENTABILIDAD

	2016 P	2016	2015
RENTABILIDAD BRUTA SOBRE VENTAS	19.89	4.06	15.97
RENTABILIDAD NETA SOBRE VENTAS	6.33	2.06	2.73
RENTABILIDAD NETA DEL PATRIMONIO	18.69	3.2	10.22
RENTABILIDAD DE LA INVERSION	0.76	0.04	0.21

FIGURA N° 16



FUENTE: EEFF Constructora MLS SAC

ELABORADO: Elaboración Investigadoras

RENTABILIDAD BRUTA SOBRE VENTAS

(VENTAS – COSTOS DE VENTAS)

VENTAS

Este ratio indica que la empresa está teniendo una utilidad bruta para el año 2015 15.97% y para el 2016 proyectado, es de 19.89%. Con respecto a su nivel de ventas anuales, comparando con el año 2016 ejecutado, es de 4.06% lo cual se refleja en el estado de resultados. No se logró lo proyectado debido a la ausencia de obras públicas en el año 2016 (baja de ventas).

RENTABILIDAD NETA SOBRE VENTAS

UTILIDAD NETA O INGRESOS NETOS

VENTAS NETAS

Significa que por cada unidad monetaria que vendió la empresa, se obtuvo una utilidad neta de 2.73 para el año 2015 y para el año 2016 proyectado es de 6.33. Comparando con el año 2016 ejecutado, la cifra es menor de 2.06 debido a que las ventas disminuyeron. Consecuencia de ello, generó una disminución considerable en las utilidades netas, la cual se infiere que no se dio un adecuado rendimiento de los recursos económicos.

RENTABILIDAD NETA DEL PATRIMONIO

UTILIDAD NETA O INGRESOS.

PATRIMONIO

Este resultado señala que por cada unidad monetaria del dueño se genera una ganancia de 10.22% para el año 2015 y para el 2016 proyectado, es 18.69 %. Comparándolo con el año 2016 ejecutado, el resultado fue de 3.2 % sobre el

patrimonio, debido a que las ventas disminuyeron y por ende la utilidad. Asimismo, no se cumplió con lo planificado, porque se dio una inadecuada toma de decisiones, por parte de la gerencia en cuanto al fortalecimiento del patrimonio, generando una disminución en las utilidades.

RENTABILIDAD DE LA INVERSIÓN

$$\frac{\text{UTILIDAD NETA}}{\text{VENTAS NETAS}} \quad \times \quad \frac{\text{UTILIDAD NETA}}{\text{ACTIVO TOTAL}}$$

Esto significa que cada unidad monetaria invertida en los activos durante el año 2015 se produjo un rendimiento de 0.21% y en el año 2016 proyectado, se produjo un rendimiento de 0.76%. Pero comparándolo con el 2016 ejecutado, el resultado fue 0.04%. Al no cumplirse lo planificado, se interpreta que los activos no generaron un rendimiento óptimo, debido al escaso efectivo y equivalente de efectivo que se obtuvo en ese año y la poca inversión.

CAPÍTULO V

DISCUSIÓN

5.1. DISCUSIÓN DE RESULTADOS

De acuerdo a los objetivos, tanto general como los específicos, trazados dentro del trabajo de investigación, se logró determinar la incidencia de la Planificación Financiera en el crecimiento sostenible de la empresa constructora MLS SAC. De manera que se obtuvo resultados a través de un minucioso análisis documentario. Se comparó los estados financieros ejecutados del año 2015 – 2016 y lo proyectado 2016, teniendo en cuenta la planificación financiera. Se llevó a cabo tres procesos que contribuyeron una buena planificación financiera, tal y como lo señala Morales, J. y Morales, A. (2014), quienes plantean que el proceso de planificación financiera comprende tres etapas: el establecimiento de los objetivos perseguidos y su prioridad, la definición de plazos para alcanzar dichos objetivos y la elaboración del presupuesto financiero.

La empresa no realiza un planeamiento financiero; es por ello, que sus ventas y gestiones que realizan han bajado en comparación del año anterior. Esto incide negativamente en el crecimiento sostenible de la constructora MLS SAC. Por todo esto se realizó un análisis financiero que permitió diagnosticar el estado de la empresa, a través de un análisis horizontal y vertical, ratios de rotación, endeudamiento y rentabilidad. Se realizó un análisis a los periodos 2015 y 2016. Al analizar los estados financieros horizontalmente se constata que el total activo se incrementa en un 15.85%, Cuentas por Cobrar

Comerciales –Terceros mostró un aumento de 726.62%; esto se debe a que la empresa tiene una política crediticia, porque los clientes no cancelan en forma inmediata. El total pasivo muestra un aumento de 52.34%, donde las obligaciones financieras tienen un aumento de 3621.19% del total pasivo no corriente. Este aumento se debe a la obtención de préstamos y leasing. El patrimonio tiene aumento en 3.3%, debido a que la utilidad disminuyó 67.68% a comparación del 2015 y en el análisis del Estado de Resultados Integrales las ventas netas en el periodo 2015-2016 se muestra una reducción de 57.1% a consecuencia de la reducción de ventas en sus servicios. De igual manera, su costo de ventas disminuyó en 51.02%. La utilidad de operación sufrió una variación de 199.18%, donde sus gastos de administración disminuyeron. La utilidad del ejercicio también disminuyó a causa de las ventas. En el análisis vertical se constata que del total activo, el activo corriente en el año 2016 aumentó en un 63.94% respecto al año 2015. Esto se debe a que en la cuenta construcciones en proceso aumentó en 49.31%; mientras que el activo no corriente disminuyó en un 36.06% frente a 60% en el año 2015. Esto se debe a que la depreciación y amortización disminuyeron del total pasivo, el pasivo corriente disminuyó en 12.5% al 2016. Esto se debe a que disminuyó las cuentas por pagar y obligaciones financieras; el total pasivo no corriente aumentó en 21.13%. Esto se debe a que aumentaron las obligaciones financieras a largo plazo con las entidades bancarias y el total patrimonio disminuyó en 66,37%. Esto se debe a que las utilidades disminuyeron a 2.12%. El estado de resultados se interpreta que el costo de ventas se muestra en el año 2016 -95.94% que representa el total de su valor

sobre las ventas, esto se debe a la baja en ventas, la utilidad bruta en el primer año representa el 15.97% sobre el total de ventas y para el siguiente periodo representa el 4.06%. La disminución en la utilidad se debe a las pocas ventas que se generan en los últimos periodos. Los gastos de administración en el año 2015 representa el -9.92 % del total de las ventas y en el 2016 representa el -18.06%. Si bien es cierto, los gastos son constantes y las ventas disminuyen, esto ocasiona el aumento porcentual de los gastos administrativos. La utilidad operativa en el año 2015 representa el 6.06% del total de las ventas y en el 2016 un valor negativo de 14%. La utilidad después de impuestos en el año 2015 representa el 2.73% del total de las ventas y en el 2016 una variación de 2.06%.

El Plan financiero, se aplica para todo tipo de empresas que requiere plasmar un crecimiento o consolidación en cifras, es el resumen de lo presupuestado con base en el estudio de los estados financieros; por lo tanto, se convierte en la manera más ágil de tomar decisiones sobre la marcha de lo que debe ser la orientación del negocio y, si es el caso, la redefinición de la estrategia.

Haciendo un análisis de comparación con lo ejecutado y proyectado de los estados financieros del 2015, 2016 y 2016 proyectado, se logró determinar que los ratios de rotación de cuentas por cobrar, revela que la cartera de cobranzas de la constructora MLS SAC se cobra en una relación de 13.19 veces para el año 2015 y para el año 2016 proyectado es 24.94 veces. El año 2016 ejecutado solo cobró 11.31 veces. Esto indica una disminución de 13.63 veces, con respecto a lo que se proyectó. El principal motivo se debe a la disminución considerable en las ventas netas; esto debido a una deficiente

gestión administrativa, donde se evaluaría mediante un análisis FODA a sus principales clientes y competidores. El periodo promedio de cobro, indica que los créditos otorgados a nuestros clientes se efectivizan en un lapso de 27 días para el año 2015 y para el 2016 proyectado, es de 14 días. Cuando establecemos una comparación 2016 ejecutado, es de 32 días, cifra mayor a lo proyectado. De ello se interpreta que nuestra cartera de cobranzas no alcanzó la eficiencia de créditos planificados. Esto se debe a la política de créditos de la empresa, que no se cumple, originando atraso en los pagos a los proveedores y empleados. La rotación de cuentas por pagar revela que la empresa cumple con los proveedores en una frecuencia de 28.89 veces, para el año 2015 y para el año 2016 proyectado, es de 8.10 veces; es decir, se cancelan en dicha frecuencia, comparando con el año 2016 ejecutado, la cifra de 6.58 veces. No se llegó a cumplir lo planificado debido a que la empresa solo tuvo pocas obras en ejecución al año. El periodo promedio de pago indica que los créditos obtenidos por la empresa se cancelan a los proveedores en un plazo de 12 días en el año 2015. En el año 2016 proyectado, es 44 días, cifra menor al año 2016 ejecutado, que es de 55 días. Es decir, los días que se efectiviza el pago superaron lo planificado. Se produce así, una deficiente capacidad de pago a los proveedores. Lo que genera una disminución de confiabilidad en el otorgamiento de créditos. La rotación del activo total tiene una frecuencia en el 2015 de 2.78 veces. El año 2016 proyectado, es de 1.9 veces cuando se le compara con el año 2016 ejecutado, el resultado es 1.03 veces, cifra que no es tan favorable. La empresa no alcanzó lo proyectado debido a que no se realizó inversiones para poder tener mayor capacidad de

efectivo que le permita obtener nuevas obras públicas. En las razones de endeudamiento, el de a corto plazo de la constructora MLS. SAC, registra que las obligaciones corrientes contraídas con terceros, se da en proporción del 29% para el año 2015 y para el 2016 proyectado, es de 18%. Cuando establecemos una comparación con 2016 ejecutado, la cifra es 19% con respecto a su patrimonio neto. Esto significa que una proporción alta aumentará el riesgo de la empresa frente a terceros, contrariamente una proporción baja significará riesgos menores. No se logró lo proyectado debido a que las ventas disminuyeron y, por ende, la utilidad. Lo que origina que nuestro patrimonio neto no se consolide. El endeudamiento a largo plazo indica que los activos fijos, que dispone la empresa, se han financiado por este medio; esto significa el 6% para el año 2015 y para el año 2016 proyectado, es de 38%. El 2016 ejecutado, es de 32% del patrimonio neto. Esto se debe a que se tenía que pagar el leasing y préstamos otorgados por el banco.

El endeudamiento total para el año 2015 es de 34% y para el año 2016 proyectado, es de 56%. Comparando con el año 2016 ejecutado, la cifra es menor 51%. Esto evidencia que la empresa tiene un alto endeudamiento financiero. De ello se interpreta que la empresa está obteniendo ganancias con capital ajeno, pero se vuelve dependiente de terceros, corriendo riesgo de un mayor endeudamiento. El endeudamiento del activo se interpreta en el sentido que por cada moneda que la empresa tiene en el activo, debe 26% para el año 2015 y 36% para el año 2016 proyectado. Comparando con el año 2016 ejecutado, la cifra es menor en 34%. Esto nos indica que al cumplir con lo

proyectado, se obtiene una cifra favorable ya que nuestros acreedores tienen mínima participación en nuestro activo total. La rentabilidad bruta sobre ventas indica que la empresa está teniendo una utilidad bruta para el año 2015 es 15.97%. Para el año 2016 proyectado, es de 19.89% con respecto a su nivel de ventas anuales. Comparando con el año 2016 ejecutado, es de 4.06% lo cual se ve reflejado en el estado de resultados. No se logró lo proyectado de forma significativa debido a la ausencia de obras públicas en el año 2016 (baja de ventas). La rentabilidad neta sobre ventas por cada unidad monetaria que vendió la empresa, se obtuvo una utilidad neta de 2.73 para el año 2015. Para el año 2016 proyectado, es de 6.33 comparando con el año 2016 ejecutado. La cifra es menor de 2.06 debido a que las ventas disminuyeron y a consecuencia de ello generó una disminución considerable en las utilidades netas de lo cual se infiere que no se dio un adecuado rendimiento de los recursos económicos. La rentabilidad neta del patrimonio señala que por cada unidad monetaria del dueño se genera una ganancia de 10.22% para el año 2015 y para el 2016 proyectado, es de 18.69 %. Comparando con el 2016 ejecutado, el resultado fue de 3.2 % sobre el patrimonio, debido a que las ventas disminuyeron y, por ende, la utilidad. Asimismo, no se logró cumplir lo planificado, generando así la disminución de las utilidades por inadecuada toma de decisiones por parte de la gerencia en cuanto al fortalecimiento del patrimonio. La rentabilidad de la inversión significa que cada unidad monetaria invertida en los activos en el año 2015, se produjo un rendimiento de 0.21% y para el 2016 proyectado, un rendimiento de 0.76% sobre la inversión pero comparando con el año 2016 ejecutado el resultado fue

mínimo de 0.04%, al no cumplirse lo planificado. Se interpreta que los activos no generaron un rendimiento óptimo, esto debido al escaso efectivo y equivalente de efectivo que se obtuvo en ese año y la poca inversión realizada.

Este plan financiero permite a la empresa constructora MLS SAC, identificar cuánto es lo que realmente necesita como inversión para reflotar el negocio, saber cuánto dinero necesita en caja para que no se acumule efectivo, que puede traer como consecuencia la baja rentabilidad.

Así mismo, la tesis titulada “La planificación financiera y su influencia en la gestión gubernamental de la municipalidad distrital de Tarica periodos 2013-2014”, concluye que se considere importante la aplicabilidad de la planificación financiera en el uso adecuado de los recursos escasos siendo un mecanismo por el cual la gestión gubernamental se optimiza. Además, los resultados, los ingresos recaudados y gastos comprometidos eficiente y eficazmente de acuerdo a las necesidades de la población, quedando demostrada la gestión empresarial mejora con la planificación financiera. Por tanto, teniendo así antecedentes que ratifican el planeamiento financiero optimiza el uso adecuado de los recursos financieros, damos por finalizada nuestra investigación. Así generamos un aporte para la mejora y crecimiento sostenible de la empresa CONSTRUCTORA MLS SAC, esperando la presente investigación sea de gran utilidad.

CAPÍTULO VI

CONCLUSIONES

CONCLUSIÓN GENERAL

La planificación financiera incide positivamente en el crecimiento sostenible de la empresa constructora MLS SAC, validado mediante el análisis documental de los estados financieros de la empresa, lo que obtuvimos como resultado el año 2015 es S/ 270 483.00 y para el 2016 proyectado, es S/ 664 244.41. Esto demuestra que existe una relación entre la planificación financiera y el crecimiento sostenible. Estos resultados fueron validados con las teorías consideradas en el presente estudio.

CONCLUSIONES ESPECÍFICAS:

- El establecimiento de metas, estrategias y objetivos en la empresa constructora MLS SAC de Huaraz, influye de forma favorable en el crecimiento sostenible, probado mediante el análisis documental donde se estableció como objetivo incrementar las ventas en un 5% mes a mes, durante todo el ejercicio 2016, como resultado para el año 2016 ejecutado, fue de S/ 87 411. Las causas fueron: que los trabajadores de dicha empresa no cumplen con sus roles establecidos y que no existe una supervisión de tareas y funciones. Esto provocó una disminución en las ventas.
- El establecimiento de plazos para alcanzar los objetivos en el crecimiento sostenible de la empresa constructora MLS SAC, incide satisfactoriamente, probado mediante el análisis documental. Lo proyectado se estableció en el plazo de un año, donde se obtendría, para

el año 2016 proyectado, S/ 664 244.41, debido al poco compromiso que tienen con la empresa y por no prevenir las amenazas, se llegó a S/ 87 411, cifra menor a lo planificado, provocando una tendencia decreciente.

- El presupuesto financiero de la empresa constructora MLS SAC, influye de forma positiva en el crecimiento sostenible. Esto se prueba mediante los estados financieros proyectados, ya que ayuda a determinar la cantidad de recursos que posee la empresa. De esta manera se toma decisiones acertadas y planificadas. Los presupuestos son esquemas que sirven de guía, tal es el presupuesto de ventas y el de compras que indican cuanto hay que vender y cuanto hay que comprar; así mismo, el pronóstico de caja ayuda a determinar faltantes o sobrantes de efectivo que permitan responder las obligaciones a corto plazo.

CAPÍTULO VII

RECOMENDACIONES

RECOMENDACIÓN GENERAL

Se recomienda implementar la planificación financiera, porque de esta manera se incrementará la demanda y por ende se generarán mayores ganancias. Justamente, el plan financiero ayuda considerablemente a tomar decisiones acertadas y evaluar procesos, realizarlo es necesario y útil: es una herramienta empresarial que sirve para la cuantificación y seguimiento de los objetivos a conseguir; ayuda en la toma de decisiones de inversión y financiación; además, sirve para conocer el valor de la empresa, los beneficios que se esperan y el volumen de ventas, gastos e ingresos.

RECOMENDACIÓN ESPECÍFICAS:

- Se recomienda a la empresa implementar una planificación financiera que implique, trazarse objetivos, estrategias y metas ya sea corto, mediano y largo plazo, dependiendo de la política que se tome, de esta manera permitir a la gerencia tomar decisiones por adelantado con el fin de reducir riesgos. Así mismo, se sugiere que se tenga claro el análisis FODA y la filosofía empresarial; entre ellas, la misión, visión y los valores institucionales. Estos no deben quedar solo en la teoría, sino buscar la manera que se cumplan para que la empresa logre una supervivencia por muchos años.
- Se recomienda realizar una planificación financiera de forma anual, ya que en un año se puede medir el desempeño de los trabajadores y si están cumpliendo con los objetivos que se han trazado. Así mismo se sugiere, convocar a una reunión al personal de la empresa, comunicarles, de acuerdo al MOF, qué papel les corresponde a cada uno, para que mediante acta se

pueda tomar una verdadera concientización; de lo contrario, aplicar penalidades para aquellos que lo transgredan.

- Se recomienda crear un departamento para el área de finanzas, para realizar el planeamiento de forma rigurosa; así mismo, encargar que se cumpla lo planificado. Para ello, se sugiere tratar de motivar y capacitar al personal que trabaja en obra de forma trimestral; así mismo, que estos cuenten con el uniforme e instrumentos de seguridad necesarios para que trabajen adecuadamente y sin riesgos (posibles accidentes).

BIBLIOGRAFÍA

REFERIDA AL TEMA

- Asociación de Academias de la Lengua Española. (2014). Diccionario de la lengua española (23ª ed.)
- Cabrera, I. J. (2005). Análisis Financiero. Ecuador.
- Catacora, F. (2003). Contabilidad. Caracas-Venezuela: editorial Mc Graw Hill.
- Cantu, G. G. (2004). Contabilidad Financiera. Ecuador: McGraw Hill.
- Cesar, R. (2009). Módulo de análisis financiero. Colombia.
- Domínguez, P. R. (2007). Manual de Análisis Financiero. Instituto Europeo de Gestión Empresarial.
- Forsyth, J. (2004). Finanzas empresariales: rentabilidad y valor. Lima – Perú, Editor: Forsyth Alarco Juan Alberto.
- Gil, A. (2004). Introducción al análisis financiero (3ª Ed.). Editorial: club universitario.
- Gitman, J. (2003). Principios de Administración Financiera. (10º Ed.). México: PRENTICE HALL
- Gitman, J. (2011). Principios de Administración Financiera (11ª Ed.). México: Pearson Educación.
- J. Fred, W., & Eugene F, B. (2000). Fundamentos de Administración Financiera. Bogotá: Pearson Educación.
- John, B. O. (1984). Análisis Financiero, Guía Técnica para la toma de decisiones. México: Mc GrawHill.
- Koontz y O'Donnell. (1970). Curso de Administración Moderna. Un análisis de las funciones de la administración (3ª Ed.). México: Mc Graw Hill.

- Hawawini, G. y Viallet, C. (2007). Finance for Executives: Managing for Value Creation (3ª ed.). Reino unido: South-Western.
- Olivero, E. A. (2007). Plan Financiero de la Sub Distribuidora Farmacéutica DIFABI. Facultad de Ciencias Administrativas de la Universidad de Guayaquil, Guayaquil-Ecuador.
- Mallo, C. (2000). Contabilidad de costos y estrategia de gestión (2ª ed.). Madrid: Prentice Hall.
- Mercedes, B. (2011). Contabilidad General. Chile: Ernest F. Haeussler.
- Morales, J. y Morales, A. (2014). Planeación financiera. México: Patria.
- Moreno, J. (2006). Estados Financieros. Análisis e Interpretación. Editorial: C.E.C.S.A.
- Pelepu, P. (2002). Análisis y valuación de Negocios Mediante Estados Financieros (2ª ed.). México: Thomson.
- Perdomo, A. (2000). Análisis e Interpretación de Estados. México: Editorial International Thomson.
- Pere, N. (1999). Elaboración y Control de Presupuestos. Barcelona: Ediciones Gestión.
- Robles, C. (2012). Fundamentos de la administración financiera. México: Ma. Eugenia Buendía López.
- Ruben, S. (2001). Contabilidad General. Ediciones: siglo XXI.
- Sierra, G.; Escobar, B. & Orta, M. (2001). Fundamentos de la Contabilidad Financiera Para Economistas. Editorial: Prentice Hall.
- Soria, C. J. (2008). Finanzas Aplicadas a la Gestión Empresarial. CECOF Asesores.

- Tanaka, G. (2005). Análisis de Estados Financieros para la Toma de Decisiones. Perú: Editorial de la Pontificia Universidad Católica de Perú.
- WELSCH, G. (2006). Presupuestos, planificación y control de utilidades (5^{ta} Ed.). México: Prentice Hall Hispanoamericana, S.A.
- Zans, W. (2010). Estados Financieros Formulación, Análisis e Interpretación. Editorial: San Marcos EIRL.
- Zeballos, E. (2011). Contabilidad general (9^a Ed.). Perú: Zeballos Zeballos Erly.

NORMAS LEGALES

- Decreto Supremo N° 032-2001-MTC "Estatuto del Servicio Nacional de Normalización, Capacitación e Investigación para la Industria de la Construcción"
- Decreto Legislativo N° 147 "Ley Del Servicio Nacional De Capacitación Para La Industria De La Construcción".
- Ley N° 30533 Que Autoriza Al Ministerio De Vivienda, Construcción Y Saneamiento A Realizar Intervenciones A Través De Núcleos Ejecutores.
- LEY 29783 "Ley de Seguridad y Salud en el Trabajo".
- Rueda, P. (2001). Ley general de sociedades ley N° 26887. Lima-Perú: EDIGRABER.

PÁGINA WEBS.

- Alpaca, H. A. (2013). Propuesta de un Plan Financiero y su influencia en el crecimiento sostenible en la Empresa Glamour Salón y Spa de la ciudad de Trujillo (tesis de ´ Título Profesional de Contador Público). Universidad Privada Antenor Orrego, Trujillo-Perú. Recuperado de

http://repositorio.upao.edu.pe/bitstream/upaorep/148/1/LAZO_COYRE_PRO_PUESTA_PLAN_FINANCIERO.pdf

- Balsa, M. S. (2013). Efectos de la planificación financiera en los presupuestos de las Empresas Inmobiliarias de Lima Metropolitana - período 2012 (tesis para obtener el título profesional de contador público). Universidad san Martín de Porres, Lima-Perú. Recuperado de http://www.repositorioacademico.usmp.edu.pe/bitstream/usmp/655/3/balsa_ms.pdf
- Bove, R. X. (2009). Análisis Financiero. Recuperado de http://www.andragogy.org/_Cursos/Curso00169/Temario/pdf%20leccion%202/TEMA_2_pyme.pdf.
- Rodríguez, B. S. (2008). La planificación y administración financiera como herramienta para el logro de la estabilidad financiera, en una empresa de diagnósticos clínicos (tesis para grado académico de licenciado de contador público). Universidad de San Carlos de Guatemala, Guatemala. Recuperado de http://www.biblioteca.usac.edu.gt/tesis/03/03_3148.pdf

REFERIDA A LA METODOLOGÍA

- Amaya, P. (2005). “Guía para redactar proyectos e informes de investigación”. Lima-Perú. Editorial: UDEGRAF SA.
- Bernal, C. A. (2006). “Metodología de la investigación científica para administración, economía y ciencias sociales”. México: PEARSON EDUCACION.
- Carrasco, S. (2006). “Metodología de la investigación científica”. Lima-Perú. Editorial: San Marcos.

- Elizondo, A. (2010). “Metodología de la investigación contable”, Tercera edición, México.
- Gomero, G. (1996). “Método de investigación científica”. Perú: FAKIR.
- Hernandez, R. y Fernandez, C. (2008). “Metodología de la investigación” (4a Ed.). México: McGraw Hill.
- Padua, J. (1982). “Técnicas de investigación”. FCE-COLEGIO DE MEXICO, México.
- Sabino, C. A. (1996). “El proceso de investigación”. Buenos aires: Lumen.
- Tamayo y Tamayo, M. (2005). “Metodología formal de la investigación científica” (2a ed.). México: Limusa SA.
- Zapata, O. (2005). “La aventura del pensamiento crítico, herramientas para elaborar tesis e investigación socioeducativas”. México: Pax México.

ANEXO

Matríz de consistencia

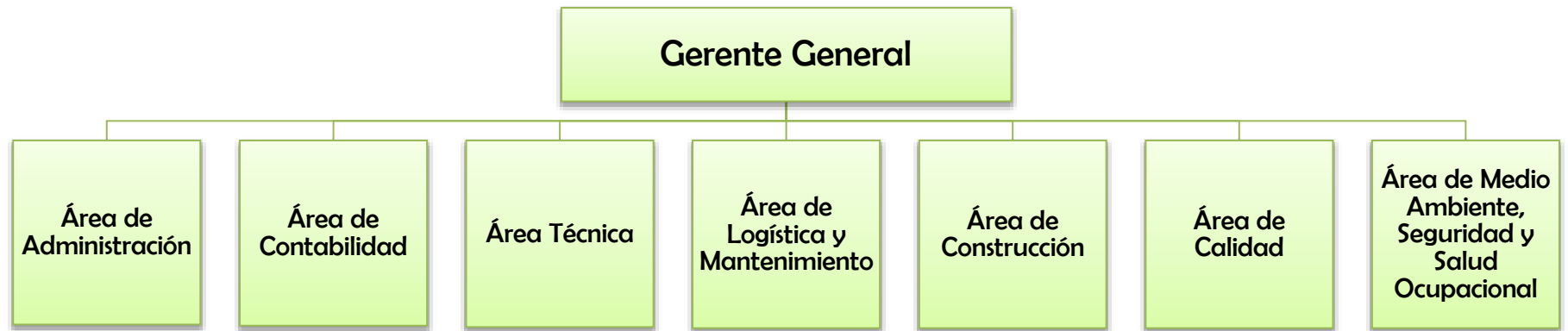
PLANIFICACIÓN FINANCIERA Y SU INCIDENCIA EN EL CRECIMIENTO SOSTENIBLE DE LA EMPRESA CONSTRUCTORA MLS SAC DE LA CIUDAD DE HUARAZ, PERIODO 2015-2016			
PROBLEMAS	OBJETIVOS	HIPÓTESIS	VARIABLES Y DIMENSIONES
<p>PROBLEMA GENERAL: ¿De qué manera la Planificación Financiera incide en el crecimiento sostenible de la Empresa Constructora MLS SAC de la ciudad de Huaraz, periodo 2015-2016?</p> <p>PROBLEMA ESPECÍFICOS 1. ¿De qué forma el establecimiento de metas, estrategias y objetivos influye en el crecimiento sostenible de la Empresa Constructora MLS</p>	<p>OBJETIVO GENERAL: Determinar de qué manera incide la Planificación Financiera en el crecimiento sostenible de la Empresa Constructora MLS SAC de la ciudad de Huaraz, periodo 2015-2016.</p> <p>OBJETIVOS ESPECÍFICOS 1. Describir cómo el establecimiento de metas, estrategias y objetivos influye en el crecimiento sostenible de</p>	<p>HIPÓTESIS GENERAL: La Planificación Financiera incide positivamente en el crecimiento sostenible de la Empresa Constructora MLS SAC en la ciudad de Huaraz, periodo 2015-2016.</p> <p>HIPÓTESIS ESPECÍFICAS: 1. El establecimiento de metas, estrategias y objetivos influye favorablemente en el crecimiento sostenible de la Empresa Constructora MLS SAC de la ciudad de Huaraz, periodo 2015-2016.</p>	<p>VARIABLE X= Planificación financiera</p> <p>Dimensiones: ✓ Estados Financieros proforma. ✓ Presupuesto Financiero</p>

<p>SAC de la ciudad de Huaraz, periodo 2015-2016?</p> <p>2. ¿De qué manera incide el establecimiento de plazos para alcanzar los objetivos en el crecimiento sostenible de la Empresa Constructora MLS SAC de la ciudad de Huaraz, periodo 2015-2016?</p> <p>3. ¿Cómo incide el presupuesto financiero en el crecimiento sostenible de la Empresa Constructora MLS SAC de la ciudad de Huaraz, periodo 2015-2016?</p>	<p>la Empresa Constructora MLS SAC de la ciudad de Huaraz, periodo 2015-2016.</p> <p>2. Analizar de qué manera incide el establecimiento de plazos para alcanzar los objetivos en el crecimiento sostenible de la Empresa Constructora MLS SAC de la ciudad de Huaraz, periodo 2015-2016.</p> <p>3. Examinar cómo incide el presupuesto financiero en el crecimiento sostenible de la Empresa Constructora MLS SAC de la ciudad de Huaraz, periodo 2015-2016.</p>	<p>2. El establecimiento de plazos para alcanzar los objetivos influye directamente en el crecimiento sostenible de la Empresa Constructora MLS SAC de la ciudad de Huaraz, periodo 2015-2016.</p> <p>3. El presupuesto financiero incide en forma positiva en el crecimiento sostenible de la Empresa Constructora MLS SAC de la ciudad de Huaraz, periodo 2015-2016.</p>	<p>VARIABLE</p> <p>Y= Crecimiento sostenible</p> <p>Dimensiones</p> <ul style="list-style-type: none"> ✓ Análisis financiero. ✓ Ratios Financieros.
-----------------------------------------------------------------------------------------------------------------------------------------------------------------------------------------------------------------------------------------------------------------------------------------------------------------------------------------------------------------------------------------------------------------------	-------------------------------------------------------------------------------------------------------------------------------------------------------------------------------------------------------------------------------------------------------------------------------------------------------------------------------------------------------------------------------------------------------------------------------------------------------------------	----------------------------------------------------------------------------------------------------------------------------------------------------------------------------------------------------------------------------------------------------------------------------------------------------------------------------------------------------------------------------	-------------------------------------------------------------------------------------------------------------------------------------------------------------------------------------------

**PAPELES PROPORCIONADOS
POR LA EMPRESA**



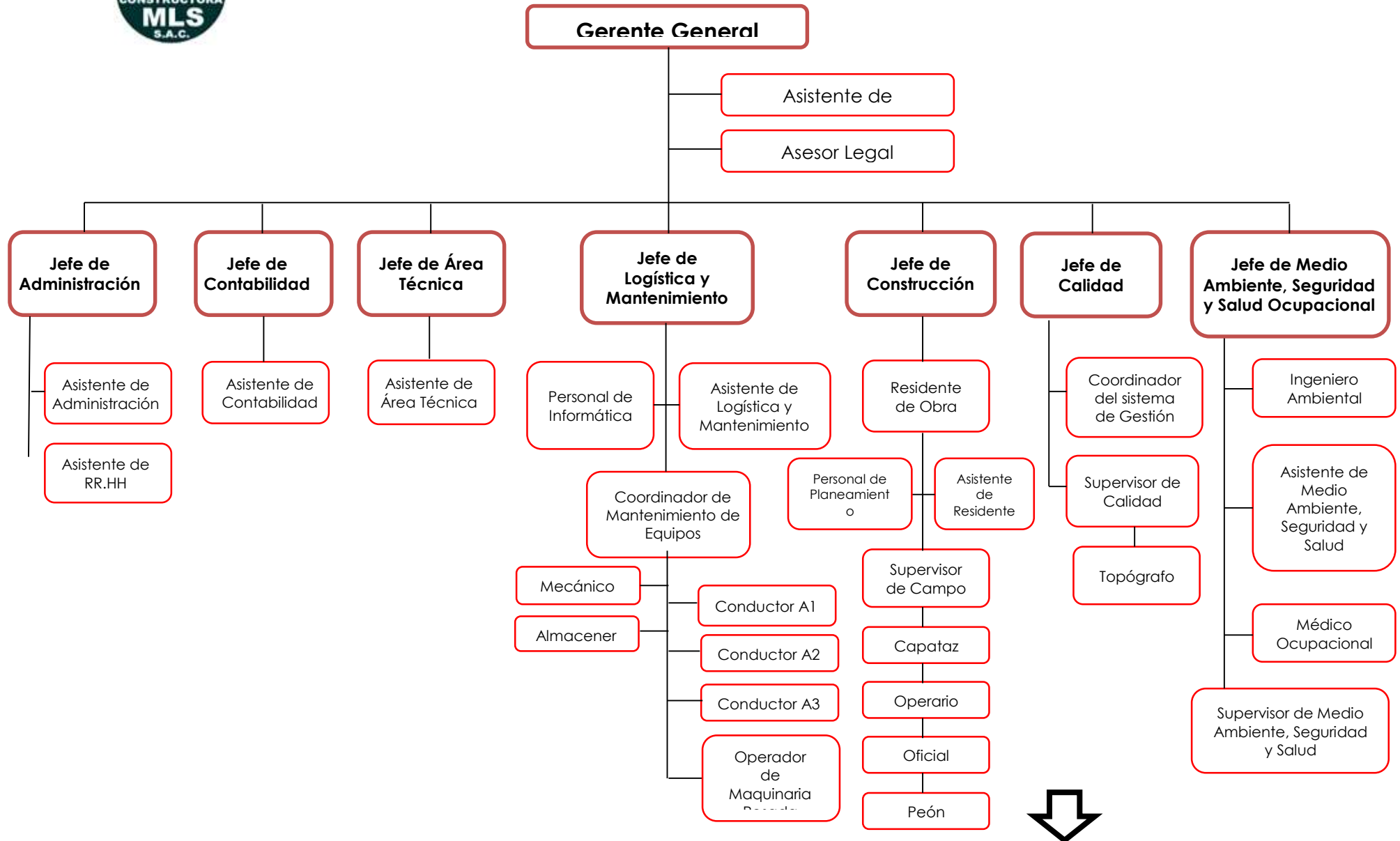
ESTRUCTURA ORGANIZATIVA POR ÁREA



Elaborado por: Marino Támara Maguiña <i>Supervisor QA/QC</i>		Revisado por: Claudia Tarazona Rincón <i>Coordinador Sistema de Gestión</i>		Aprobado por: Marco Loli Silva <i>Gerente General</i>	
Fecha: Nov. 14	Firma:	Fecha: Nov. 14	Firma:	Fecha: Nov. 14	Firma:



ESTRUCTURA ORGANIZATIVA POR CARGO





Elaborado por: Marino Támara Maguiña <i>Supervisor QA/QC</i>		Revisado por: Claudia Tarazona Rincón <i>Coordinador Sistema de Gestión</i>		Aprobado por: Marco Loli Silva <i>Gerente General</i>	
Fecha: Nov. 14	Firma: 	Fecha: Nov. 14	Firma: 	Fecha: Nov. 14	Firma:



CONSTRUCTORA M.L.S. S.A.C.
EJECUCIÓN DE OBRAS DE INGENIERÍA
Y SERVICIOS DE CONSULTORÍA

ESTADO DE SITUACION FINANCIERA AL 31 DE DICIEMBRE DEL 2015
(EXPRESADO EN NUEVOS SOLES)

ACTIVO		PASIVO Y PATRIMONIO	
ACTIVO CORRIENTE		PASIVO CORRIENTE	
Efectivo y Equivalente de Efectivo		Tributos, Contraprestaciones y Aport. Por Pagar	28,856.00
Cuentas por Cobrar Comerciales - Terceros	261,048.00	Participaciones por pagar	40,727.00
Construcciones en proceso	12,151.00	Cuentas por Pagar Comerciales - Terceros	320,102.00
Otros activos	1,061,495.00	Obligaciones financieras	226,349.00
	87,246.00	Cuentas por Pagar Diversas - Terceros	147,412.00
TOTAL ACTIVO CORRIENTE	1,421,940.00	TOTAL PASIVO CORRIENTE	763,446.00
ACTIVO NO CORRIENTE		PASIVO NO CORRIENTE	
Otros activos	8,480.00	Obligaciones financieras	23,389.00
Inmuebles Maquinaria y Equipo	3,585,229.00	Cuentas por Pagar Diversas - Terceros	122,365.00
- Depreciación de Inm. Maq. y equipo	-1,464,324.00	TOTAL PASIVO NO CORRIENTE	145,754.00
Programas para Computadora	7,158.00	TOTAL PASIVO	909,200.00
- Amortización intangibles	-3,600.00	PATRIMONIO	
		Capital Social	2,160,485.00
TOTAL ACTIVO NO CORRIENTE	2,132,943.00	Reserva legal	214,714.00
		Utilidades no Distribuidas	1.00
		Determinación del Resultado del Ejercicio	270,483.00
		TOTAL PATRIMONIO	2,645,683.00
TOTAL ACTIVO	3,554,883.00	TOTAL PASIVO Y PATRIMONIO	3,554,883.00

CONSTRUCTORA M.L.S. S.A.C.

Ing. Mario A. Loli Siiva
GERENTE GENERAL

CONSTRUCTORA M.L.S. S.A.C.

CPC. José Castro Palma
Mat. N° 06 383
CONTADOR GENERAL



CONSTRUCTORA M L S. S.A.C.
EJECUCIÓN DE OBRAS DE INGENIERÍA
Y SERVICIOS DE CONSULTORÍA

CONSTRUCTORA MLS S.A.C.
ESTADO DE RESULTADOS INTEGRALES AL 31 DE DICIEMBRE 2015
(EXPRESADO EN NUEVOS SOLES)

VENTAS NETAS	9,899,426
(-) COSTO DE VENTAS	-8,318,256
UTILIDAD BRUTA	<u>1,581,170</u>
GASTOS DE OPERACIÓN	
(-) Gastos de Administración	-981,691
Gastos de Ventas	
UTILIDAD DE OPERACIÓN	<u>599,479</u>
Ingresos Financieros	31,356
Otros Ingresos Gravados	112,552
Gastos Financieros	-87,985
Gastos excepciones	-171,457
Enajenación de activos fijos	43,932
UTILIDAD ANTES PARTIC. E IMPUESTOS	<u>527,877</u>
(-) PARTIC. DE LAS UTILIDADES	-40,727
RESULTADO ANTES DEL IMPUESTO	<u>487,150</u>
(-) IMPUESTO A LA RENTA	-216,667
RESULTADO DEL EJERCICIO	<u><u>270,483</u></u>

CONSTRUCTORA MLS S.A.C.


Ing. Marco A. Loli Silva
CIP. 39242
GERENTE GENERAL



CONSTRUCTORA MLS S.A.C.


CPC. José Castro Palma
Mat. N° 06 - 383
CONTADOR GENERAL



CONSTRUCTORA MLS S.A.C.
EJECUCIÓN DE OBRAS DE INGENIERIA
Y SERVICIOS DE CONSULTORIA

31/12/2015

NOTAS A LAS ESTADOS FINANCIEROS
(EXPRESADO EN NUEVOS SOLES)

ANEXO: 01 EFECTIVO Y EQUIVALENTE DE EFECTIVO

Dinero en efectivo	3,611.13
Banco de Crédito Cta Cte N° 375-1453024-0-87 S/.	192,957.27
Banco de Crédito Cta Cte N° 375-1462755-1-89 \$	19,655.81
Banco Scotiabank Cta Cte N° 000-8397260 S/.	6,729.24
Banco Scotiabank Cta Cte N° 000-3080389 \$	249.30
Banco de la Nacion Cta Cte N° 371-028625 S/.	29,744.03
Banco Continental Cta Cte N° 0260-0100036546	8,086.76
Banco Continental Cta Cte N° 0260-0200427968	14.11
	<u>261,047.65</u>

ANEXO: 03 INMUEBLES MAQUINARIA Y EQUIPO

Terreno	88,505.00
Maquinaria y Equipo	2,095,388.16
Vehiculos	1,274,124.97
Equipos de Computo	47,039.83
Equipos de Comunicación	25,220.59
Muebles y Enseres	54,950.58
(-) Depreciación y Amortizac. Acumulada	<u>-1,464,324.08</u>
	<u>2,120,905.05</u>

ANEXO: 04 CUENTAS POR PAGAR COMERCIALES - TERCEROS

CORPORACION CAF SAC	110,537.27
VALEX SRL	2,729.18
INVERSIONES J&G EIRL	159,600.00
FLORES OROPEZA CESAR JULIO	25,800.00
CONSULTORA Y EJECUTORA H&T INGENIEROS SAC	18,719.71
TELEFONICA DEL PERU SAA	1,119.50
PACIFICO HUARAZ SAC	379.00
FERREYROS SA	1,217.55
	<u>320,102.21</u>

ANEXO: 05 OBLIGACIONES FINANCIERAS

LEASING CATERPILAR LEASING	196,315.28
LEASING BBVA	53,422.97
	<u>249,738.25</u>

ANEXO: 06 CUENTAS POR PAGAR DIVERSAS - TERCEROS

MAGUIÑA REAÑO ROSSANA	575.00
UNIMAQ	269,202.28
	<u>269,777.28</u>

CONSTRUCTORA MLS S.A.C.

Ing. Marco A. Loli Silva
CIP. 39242
GERENTE GENERAL



CONSTRUCTORA MLS S.A.C.

CPC. José Castro Palma
Mat. N° 06 - 383
CONTADOR GENERAL



CONSTRUCTORA M.L.S. S.A.C.
EJECUCIÓN DE OBRAS DE INGENIERÍA
Y SERVICIOS DE CONSULTORÍA

ESTADO DE SITUACION FINANCIERA AL 31 DE DICIEMBRE DEL 2016
(EXPRESADO EN SOLES)

ACTIVO		PASIVO Y PATRIMONIO	
ACTIVO CORRIENTE		PASIVO CORRIENTE	
Efectivo y Equivalente de Efectivo	433,509.00	Tributos, Contraprestaciones y Aport. Por Pagar	207,459.00
Cuentas por Cobrar Comerciales - Terceros	100,442.00	Cuentas por Pagar Comerciales - Terceros	129,656.00
Cuentas por Cobrar a los Accionistas	2,866.00	Obligaciones financieras	23,026.00
Cuentas por Cobrar Diversas - Terceros	-	Cuentas por Pagar Diversas - Terceros	120,464.00
Construcciones en proceso	2,030,532.00	Pasivo diferido	34,156.00
Otros activos	65,784.00		
TOTAL ACTIVO CORRIENTE	2,633,133.00	TOTAL PASIVO CORRIENTE	514,761.00
ACTIVO NO CORRIENTE		PASIVO NO CORRIENTE	
Otros activos	161,242.00	Obligaciones financieras	870,348.00
Inmuebles Maquinaria y Equipo	3,250,786.00	Cuentas por Pagar Diversas - Terceros	-
- Depreciación de Inm. Maq. y equipo	-1,929,800.00	TOTAL PASIVO NO CORRIENTE	870,348.00
Programas para Computadora	7,158.00	TOTAL PASIVO	1,385,109.00
- Amortización intangibles	-4,315.64	PATRIMONIO	
		Capital Social	2,403,920.00
TOTAL ACTIVO NO CORRIENTE	1,485,070.00	Reserva legal	241,762.00
		Utilidades no Distribuidas	1.00
		Determinación del Resultado del Ejercicio	87,411.00
		TOTAL PATRIMONIO	2,733,094.00
TOTAL ACTIVO	4,118,203.00	TOTAL PASIVO Y PATRIMONIO	4,118,203.00

CONSTRUCTORA M.L.S. S.A.C.

Ing. Marco A. Loli Silva
CIP: 39242
GERENTE GENERAL

CONSTRUCTORA M.L.S. S.A.C.

CPC. José Casiro Palma
Mat. N° 08 - 383
CONTADOR GENERAL



CONSTRUCTORA M.L.S. S.A.C.
EJECUCIÓN DE OBRAS DE INGENIERÍA
Y SERVICIOS DE CONSULTORÍA

31/12/2016

NOTAS A LAS ESTADOS FINANCIEROS
(EXPRESADO EN SOLES)

ANEXO: 01 EFECTIVO Y EQUIVALENTE DE EFECTIVO

Dinero en efectivo	3,122.00
Fondo para pagos en efectivo	-
Banco de Crédito Cta Cte N° 375-1453024-0-87 S/	359,657.00
Banco de Crédito Cta Cte N° 375-1462755-1-89 \$	3,907.00
Banco Scotiabank Cta Cte N° 000-8397260 S/	1,336.00
Banco Scotiabank Cta Cte N° 000-3080389 \$	-
Banco de la Nacion Cta Cte N° 371-028625 S/	57,569.00
Banco Continental Cta Cte N° 0260-0100036546 S/	6,960.00
Banco Continental Cta Cte N° 0260-0200427968 \$	958.00
	<u>433,509.00</u>

ANEXO: 02 CUENTAS POR COBRAR COMERCIALES

20376082114 ORGANISMO SUPERVISOR DE LA INVERSION EN ENERGIA Y	17,681.00
20449254512 ASOCIACION CIVIL NEOANDINA	6,729.00
20206179776 MUNICIPALIDAD DISTRITAL DE JANGAS	2,895.00
20330262428 CIA MINERA ANTAMINA S.A.	39,633.00
20206042126 MUNICIPALIDAD DISTRITAL DE ACOCHACA	33,504.00
	<u>100,442.00</u>

ANEXO: 03 OTRAS ACTIVOS

Intereses por devengar Leasing BBVA	3,512.00
Intereses por devengar UNIMAQ	3,884.00
Intereses por devengar prestamo Scotiabank	219,124.00
Intereses por devengar prestamo BCP	506.00
	<u>227,026.00</u>

ANEXO: 04 INMUEBLES MAQUINARIA Y EQUIPO

Maquinaria y Equipo	2,084,301.00
Vehiculos	1,029,405.00
Equipos de Computo	55,767.00
Equipos de Comunicación	26,363.00
Muebles y Enseres	54,950.00
(-) Depreciación y Amortizac. Acumulada	<u>3,250,786.00</u>
	<u>-1,929,800.00</u>
	<u>1,320,986.00</u>

ANEXO: 06 OBLIGACIONES FINANCIERAS

LEASING BBVA	23,025.00
PRESTAMO SCOTIABANK	826,509.00
PRESTAMO BCP	43,840.00
	<u>893,374.00</u>

ANEXO: 07 CUENTAS POR PAGAR DIVERSAS - TERCEROS

UNIMAQ	120,464.00
--------	------------

CONSTRUCTORA MLS S.A.C.

Ing. Marco A. Loli Silva
CIP. 39242
GERENTE GENERAL



CONSTRUCTORA MLS S.A.C.

CPC. José Castro Palma
Mat. N° 06 - 383
CONTADOR GENERAL



CONSTRUCTORA M L S S.A.C.
EJECUCIÓN DE OBRAS DE INGENIERIA
Y SERVICIOS DE CONSULTORIA

CONSTRUCTORA MLS S.A.C.
ESTADO DE RESULTADOS INTEGRALES AL 31 DE DICIEMBRE 2016
(EXPRESADO EN SOLES)

VENTAS NETAS	4,246,383.00
(-) COSTO DE VENTAS	-4,074,191.00
UTILIDAD BRUTA	<u>172,192.00</u>
GASTOS DE OPERACIÓN	
(-) Gastos de Administración	-766,739.00
Gastos de Ventas	
UTILIDAD DE OPERACIÓN	<u>-594,547.00</u>
Ingresos Financieros	19,150.00
Otros Ingresos Gravados	814,377.00
Gastos Financieros	-70,170.00
Costo enajenación de valor. y bienes activo fijo	-96,882.00
Enajenación de activos fijos	175,858.00
UTILIDAD ANTES PARTIC. E IMPUESTOS	<u>247,786.00</u>
(-) PARTIC. DE LAS UTILIDADES	-
RESULTADO ANTES DEL IMPUESTO	<u>247,786.00</u>
(-) IMPUESTO A LA RENTA	-160,375.00
RESULTADO DEL EJERCICIO	<u><u>87,411.00</u></u>

CONSTRUCTORA MLS S.A.C.


Ing. Marco A. Loli Silva
C.P. 39242
GERENTE GENERAL



CONSTRUCTORA MLS S.A.C.


CPC. José Castro Palma
Mat. N° 06 - 383
CONTADOR GENERAL

P I N E N I O E I 20

Nº	DEL TRABAJADOR	CARGO	Haber Mensual	Asign. Famil	Vacaciones	Gratific.	Licencia por Maternidad	Horas extras	Bonificac. Extraordinaria	Efecto	JORNADA (en días labor.)		Total salario efíctos	Retenciones a Cargo del Trabajo.		Sistema Privado de Pensiones		Tributos y Aportas a Cargo del Empleador		Neto a Pagar	TOTAL	
											Imponta	ABORRADA		D	Hs. por labor.	O N P	AFP	Aporte Oblig. 10 %	Comisión Var. %			Prima Seg. %
01	QUIRIBEN CASTRORONTE MEIA	ASISTEN	1,500.00	0.00	0.00	0.00	0.00	0.00	0.00	1,500.00	25	185	1500.00	18.45	19.95	0.00	0.00	0.00	135.00	0.00	1,311.60	135.00
02	FRAYBERT RIVELINO FLORES TAMIA	OPERAC	-	0.00	0.00	0.00	0.00	0.00	0.00	-	0.00	0.00	0.00	0.00	0.00	0.00	0.00	0.00	0.00	0.00	-	0.00
03	MARCO ANTONIO LOU SILVA	GERENTE	4,000.00	75.00	0.00	0.00	0.00	0.00	0.00	4,075.00	25	185	4075.00	50.12	54.20	0.00	566.83	0.00	366.75	0.00	2,986.35	366.75
04	MILUSCA GUADALUPE POLOHO QUITO	ASISTEN	1,000.00	0.00	0.00	0.00	0.00	0.00	0.00	1,000.00	25	200	1000.00	3.80	13.30	0.00	0.00	0.00	90.00	0.00	882.90	90.00
05	FLOREDA ELIZABETH AYALA VILLAMERVA	TECNICA	1,800.00	75.00	0.00	0.00	0.00	0.00	0.00	1,875.00	20	160	1875.00	0.00	0.00	0.00	0.00	0.00	150.75	0.00	1,457.25	150.75
06	EMILIANO FORTINATO FIGUEROA OBREGON	CHOFER	-	0.00	0.00	0.00	0.00	0.00	0.00	-	0.00	0.00	0.00	0.00	0.00	0.00	0.00	0.00	0.00	0.00	-	0.00
07	JAMIE ERNESTO USMA LOU	RES ORB.	-	0.00	0.00	0.00	0.00	0.00	0.00	-	0.00	0.00	0.00	0.00	0.00	0.00	0.00	0.00	0.00	0.00	-	0.00
08	IRVING ATILIO SAMVEDRA LOU	OPERAC	-	0.00	0.00	0.00	0.00	0.00	0.00	-	0.00	0.00	0.00	0.00	0.00	0.00	0.00	0.00	0.00	0.00	-	0.00
09	WILFREDO ELIAS PEREZ TREJO	RES ORB.	2,500.00	75.00	0.00	0.00	0.00	0.00	0.00	2,575.00	25	200	2575.00	37.60	34.25	0.00	56.00	0.00	231.75	0.00	2,189.85	231.75
10	LUIS ALBERTO SANCHEZ SACRAMENTO	CHOFER	-	0.00	0.00	0.00	0.00	0.00	0.00	-	0.00	0.00	0.00	0.00	0.00	0.00	0.00	0.00	0.00	-	0.00	
11	EDGAR JORGE CUERVA MATA	OPERAC	-	0.00	0.00	0.00	0.00	0.00	0.00	-	0.00	0.00	0.00	0.00	0.00	0.00	0.00	0.00	0.00	-	0.00	
12	MARIA BEATRIZ DIAZ HERNANDEZ	ASISTEN	1,200.00	75.00	0.00	0.00	0.00	0.00	0.00	1,275.00	25	185	1275.00	15.17	16.96	0.00	0.00	0.00	114.75	0.00	1,145.32	114.75
13	LUIS SALAS GARCIA FIGUEROA	ALUMBR	1,100.00	75.00	0.00	0.00	0.00	0.00	0.00	1,175.00	25	185	1175.00	14.45	15.63	0.00	350.00	0.00	105.75	0.00	677.42	105.75
14	ANDY CLARK FIGUEROA CASTILLO	TECNICO	-	0.00	0.00	0.00	0.00	0.00	0.00	-	0.00	0.00	0.00	0.00	0.00	0.00	0.00	0.00	0.00	-	0.00	
15	GERARDO MARCO USMA LOU	TECNI	1,700.00	0.00	0.00	0.00	0.00	0.00	0.00	1,700.00	25	200	1700.00	0.00	0.00	0.00	0.00	0.00	153.00	0.00	1,479.00	153.00
16	CLAUDIA SOPHIA TARRAZONA RINCON	CSIG	-	0.00	0.00	0.00	0.00	0.00	0.00	-	0.00	0.00	0.00	0.00	0.00	0.00	0.00	0.00	0.00	-	0.00	
17	SERGIO DENIS LEON ROLDAN	TOBAC	1,500.00	0.00	0.00	0.00	0.00	0.00	0.00	1,500.00	25	200	1500.00	21.90	19.95	0.00	0.00	0.00	135.00	0.00	1,388.16	135.00
18	ELIZABETH TRIBANAS LOBO NICHEN	JEFE DE	-	0.00	0.00	0.00	0.00	0.00	0.00	-	0.00	0.00	0.00	0.00	0.00	0.00	0.00	0.00	0.00	-	0.00	
19	YONI PAOLO FIGUEROA FLORES	RES ORB.	-	0.00	0.00	0.00	0.00	0.00	0.00	-	0.00	0.00	0.00	0.00	0.00	0.00	0.00	0.00	0.00	-	0.00	
20	RUTH GISELA HUARANDA JIMENEZ	ALUMBR	600.00	0.00	0.00	0.00	0.00	0.00	0.00	600.00	0	0	0.00	0.00	0.00	0.00	0.00	0.00	0.00	-	0.00	
21	NEWTON JHON VALVERDE CARRION	OPERAC	-	0.00	0.00	0.00	0.00	0.00	0.00	-	0.00	0.00	0.00	0.00	0.00	0.00	0.00	0.00	0.00	-	0.00	
22	DIEGO ALBERTO PAREDES MALOU	OPERAC	-	0.00	0.00	0.00	0.00	0.00	0.00	-	0.00	0.00	0.00	0.00	0.00	0.00	0.00	0.00	0.00	-	0.00	
23	ANDRES LUIS XXX CHINCHAY	ALUMBR	750.00	0.00	0.00	0.00	0.00	0.00	0.00	750.00	25	200	750.00	11.63	9.98	0.00	0.00	0.00	67.50	0.00	653.39	67.50
24	MARCO ALFREDO MOTA CHAVEZ	RES ORB.	-	0.00	0.00	0.00	0.00	0.00	0.00	-	0.00	0.00	0.00	0.00	0.00	0.00	0.00	0.00	0.00	-	0.00	
25	ELIZABETH ELENA ALVA VILCA	RES ORB.	1,700.00	75.00	0.00	0.00	0.00	0.00	0.00	1,775.00	25	200	1775.00	21.83	23.61	0.00	0.00	0.00	159.75	0.00	1,562.08	159.75
26	ROGER ARAO LOU	PLUMBER	750.00	75.00	0.00	0.00	0.00	0.00	0.00	825.00	12	96	825.00	3.14	10.97	0.00	0.00	0.00	74.25	0.00	728.39	74.25
27	CHRISTINA DENNIS FLORES LLANQUI	RES ORB.	1,500.00	75.00	0.00	0.00	0.00	0.00	0.00	1,575.00	25	200	1575.00	18.74	20.95	0.00	0.00	0.00	141.75	0.00	1,377.81	141.75
28	MARINO JAVIER TAMAYA MADRUGA	ALCALDE	750.00	0.00	0.00	0.00	0.00	0.00	0.00	750.00	25	200	750.00	9.82	10.97	0.00	0.00	0.00	67.50	0.00	682.89	67.50
29	EMILIO DIEGO CASTILLO MICHITO	PLUMBER	750.00	75.00	0.00	0.00	0.00	0.00	0.00	825.00	25	200	825.00	0.00	0.00	0.00	0.00	0.00	103.29	0.00	721.71	103.29
30	NESTOR ARNALDO GANCHA ARAO	OPERAC	-	0.00	0.00	0.00	0.00	0.00	0.00	-	0.00	0.00	0.00	0.00	0.00	0.00	0.00	0.00	0.00	-	0.00	
TOTAL			22,800.00	675.00	-	-	500.00	-	-	23,975.00	-	-	23,975.00	242.85	264.02	-	622.83	360.00	1,974.25	2,157.75	19,974.25	2,157.75

BOLETA DE PAGO : Del 01 al 31 De Enero Del 2016
 Huaraz, 30 De Enero Del 2016

REGIMEN COMUN

CONSTRUCTORA MIL S S.A.C.
 CESADO EN MAYO
 CESADO EN JULIO
 CESADO EN AGOSTO

3247.66
 738.73

35.940.72

35.940.72

4,909.76

2016

APP

APP

APP

APP

APP

APP

APP

APP

APP

APP

APP

APP

APP

APP

APP

APP

APP

APP

APP

APP

PLANILLA DE MARZO DEL 2016

N°	NOMBRES Y APELLIDOS DEL TRABAJADOR	CARGO	Haber Mensual	Asign. Famil.	Vacaciones	Gratific.	Licencia por Maternidad	Horas extras	Bonificac. Extraordinaria	Importe Efecto	JORNADA (h/m)		Total salario s/descto.	O.N.P.	Sistema Privado de Pensiones					Total deducción	Tributos y Aportes a Cargo del Empleador			Neto a Pagar			
											RECORRIDO D	Hs labor.			AFP	Comisión Var. %	Prima Seg. %	Activ. Riesgo	Renta Quinta		DESCO JUDICIAL	Essalud	SCTR		Comp. Riesgo	TOTAL APORTE PATRON	
01	GILBER RICK CASTROMONTE MEJIA	ASISTEN	1,500.00		0.00	0.00	0.00	0.00	0.00	1,500.00	25	168	1500.00		intb	150.00	18.45	19.95	0.00	0.00	0.00	188.40	135.00	0.00	0.00	135.00	
02	FRATIB RIVELINO FLORES TAMJA	OPERAD			0.00	0.00	0.00	0.00	0.00				0.00		prim	0.00	0.00	0.00	0.00	0.00	0.00	0.00	0.00	0.00	0.00	0.00	
03	MARCO ANTONIO LOU SILVA	GERENTE	4,000.00	75.00	0.00	0.00	0.00	0.00	0.00	4,075.00	25	200	4075.00		intb	407.50	50.12	54.20	0.00	568.83	0.00	1078.65	368.75	0.00	0.00	368.75	
04	MILUSKA GUADALUPE POLCINO QUITO	ASISTEN	1,000.00		0.00	0.00	0.00	0.00	0.00	1,000.00	25	168	1000.00		habit	100.00	3.80	13.30	0.00	0.00	0.00	117.10	90.00	0.00	0.00	90.00	
05	FLORINDA ELIZABETH AYALAYA VILLANUEVA	TECNICA	1,900.00	75.00	0.00	0.00	0.00	0.00	0.00	1,975.00	21	168	1675.00	217.75	pro	0.00	0.00	0.00	0.00	0.00	0.00	217.75	150.75	0.00	0.00	150.75	
06	EMILIANO FORTUATO FIGUEROA OBREGON	CHOFER			0.00	0.00	0.00	0.00	0.00				0.00		pro	0.00	0.00	0.00	0.00	0.00	0.00	0.00	0.00	0.00	0.00	0.00	
07	JAMIE ERNESTO UBA LOU	RESORB			0.00	0.00	0.00	0.00	0.00				0.00		pro	0.00	0.00	0.00	0.00	0.00	0.00	0.00	0.00	0.00	0.00	0.00	
08	IRVING ATILIO SANVEDRAL LOU	OPERAD			0.00	0.00	0.00	0.00	0.00				0.00		pro	0.00	0.00	0.00	0.00	0.00	0.00	0.00	0.00	0.00	0.00	0.00	
09	WILFREDO ELIAS PEREZ TREGO	RESORB	2,500.00	75.00	0.00	0.00	0.00	0.00	0.00	2,575.00	25	200	2575.00		pro	257.50	37.60	34.25	0.00	56.00	0.00	385.35	231.75	0.00	0.00	231.75	
10	LUIS ALBERTO SANCHEZ SACACABALCA	CHOFER			0.00	0.00	0.00	0.00	0.00				0.00		pro	0.00	0.00	0.00	0.00	0.00	0.00	0.00	0.00	0.00	0.00	0.00	
11	EDGARD JORGE CUEVA MAYA	OPERAD			0.00	0.00	0.00	0.00	0.00				0.00		pro	0.00	0.00	0.00	0.00	0.00	0.00	0.00	0.00	0.00	0.00	0.00	
12	MARITA BEATRIZ DIAZ HERNANDEZ	ASISTEN	1,200.00	75.00	0.00	0.00	0.00	0.00	0.00	1,275.00	25	168	1275.00		prim	127.50	15.17	16.96	0.00	0.00	0.00	159.63	114.75	0.00	0.00	114.75	
13	LUIS KLAUS GARCIA FIGUEROA	ALMACEN			0.00	0.00	0.00	0.00	0.00	1,175.00			1175.00		intb	117.50	14.45	15.63	0.00	0.00	350.00	497.56	105.75	0.00	0.00	105.75	
14	ANDY CLARK FIGUEROA CASTILLO	TECNICO			0.00	0.00	0.00	0.00	0.00				0.00		intb	0.00	0.00	0.00	0.00	0.00	0.00	0.00	0.00	0.00	0.00	0.00	
15	GERARDO MARCO USUA LOU	RESORB	1,700.00		0.00	0.00	0.00	0.00	0.00	1,700.00	25	200	1700.00	221.00	intb	0.00	0.00	0.00	0.00	0.00	0.00	221.00	153.00	0.00	0.00	153.00	
16	CLAUDIA SOFIA TABAZOMA TINCON	C.BIG			0.00	0.00	0.00	0.00	0.00				0.00		habit	0.00	0.00	0.00	0.00	0.00	0.00	0.00	0.00	0.00	0.00	0.00	
17	SERGIO DENIS LEON ROLDAN	TOGRAFIC	1,500.00		0.00	0.00	0.00	0.00	0.00	1,500.00	25	200	1500.00		pro	150.00	21.90	19.95	0.00	0.00	0.00	191.85	135.00	0.00	0.00	135.00	
18	ELIZABETH AYERAS LOBO ROJEN	JEFE DE I			0.00	0.00	0.00	0.00	0.00				0.00		intb	0.00	0.00	0.00	0.00	0.00	0.00	0.00	0.00	0.00	0.00	0.00	
19	YONI PALOMINO FIGUEROA FLORES	RESORB			0.00	0.00	0.00	0.00	0.00				0.00		intb	0.00	0.00	0.00	0.00	0.00	0.00	0.00	0.00	0.00	0.00	0.00	
20	RUTH GISELA HARANGA JIMENEZ	ADMNISTR			0.00	0.00	0.00	0.00	0.00				0.00		prim	0.00	0.00	0.00	0.00	0.00	0.00	0.00	0.00	0.00	0.00	0.00	
21	NEWTON JHON VALVERDE CARRICH	PLUMBER			0.00	0.00	0.00	0.00	0.00	1,000.00	0	0	1000.00		prim	100.00	16.00	13.30	0.00	0.00	0.00	129.30	87.00	0.00	0.00	87.00	
22	DIEGO ALBERTO PAREDES MALOJI	OPERAD			0.00	0.00	0.00	0.00	0.00				0.00		intb	0.00	0.00	0.00	0.00	0.00	0.00	0.00	0.00	0.00	0.00	0.00	
23	ANDRES LUIS XXX CHINCHAY	ALMACEN	750.00		0.00	0.00	0.00	0.00	0.00	750.00	25	200	750.00		intb	75.00	11.63	9.98	0.00	0.00	0.00	96.61	67.50	0.00	0.00	67.50	
24	MARGO ALFREDO MOTA CHAVEZ	RESORB			0.00	0.00	0.00	0.00	0.00				0.00		intb	0.00	0.00	0.00	0.00	0.00	0.00	0.00	0.00	0.00	0.00	0.00	
25	ELIZABETH EILENA ALVA VALCA	RESORB	1,700.00	75.00	0.00	0.00	0.00	0.00	0.00	1,775.00	25	200	1775.00		intb	177.50	21.83	23.81	0.00	0.00	0.00	222.84	159.75	0.00	0.00	159.75	
26	ROGER ABAD LOU	PLUMBER	750.00	75.00	0.00	0.00	0.00	0.00	0.00	825.00	12	96	825.00		habit	82.50	3.14	10.97	0.00	0.00	0.00	96.61	74.25	0.00	0.00	74.25	
27	CHRISTIAN DENNIS FLORES LLANQUI	RESORB	1,500.00	75.00	0.00	0.00	0.00	0.00	0.00	1,575.00	25	200	1575.00		prim	157.50	18.74	20.95	0.00	0.00	0.00	197.19	141.75	0.00	0.00	141.75	
28	MARINO JAVIER TAMARA MAJUNA	A.S.CALC	750.00	75.00	0.00	0.00	0.00	0.00	0.00	750.00	25	200	750.00	97.50	prim	82.50	9.82	10.97	0.00	0.00	0.00	97.50	67.50	0.00	0.00	67.50	
29	EMILIO CECILIO CASTILLO JACINTO	PLUMBER	750.00	75.00	0.00	0.00	0.00	0.00	0.00	825.00	25	200	825.00		prim	82.50	10.97	10.97	0.00	0.00	0.00	103.29	74.25	0.00	0.00	74.25	
30	NESTOR ARNALDO GANCHA ABALO	OPERAD			0.00	0.00	0.00	0.00	0.00				0.00		pro	0.00	0.00	0.00	0.00	0.00	0.00	0.00	0.00	0.00	0.00	0.00	
	TOTAL		21,200.00	600.00	1,175.00	1,000.00	1,000.00	0.00	0.00	23,975.00	0	0	23,975.00	638.25		1,985.00	242.65	264.02	0.00	622.83	360.00	4,000.75	2,067.75	0.00	0.00	2,067.75	
	BOLETA DE PAGO : Del 01 al 31 De Marzo Del 2016																										
	Huazaz, 31 De Marzo Del 2016																										
	REGIMEN COMUN																										
	CONSTRUCTORA MIL S.A.C.																										
	CESADO EN MAYO																										
	CESADO EN JULIO																										
	CESADO EN AGOSTO																										
	Essalud																										
	onp																										
	Essalud Ayuda																										
	Renta 5ta.																										

09

3,529.90
771.92

35.60
622.83

APPs

2,491.67

PLANILLA DE MAYO DEL 2016

Nº	NOMBRES Y APELLIDOS DEL TRABAJADOR	CARGO	Haber Mensual	Asign. Famil.	Vica-dobles	Gratifi.	Licencia por Maternidad	Remun. 1º De Mayo	Bonificac. Extraordinaria	Importe Efecto	BORRADA Días labor.	D Hs	Total salario s/dobles	Sistema Privado de Pensiones										Tributos y Aportes a Cargo del Empleador			TOTAL APORT PATRON
														AF-P	Oblig. 10 %	Comisión Var. %	Seg. %	Actív. Riesgo	Renta Quinta	DSCTO JUDIAL	Total deducción	Essalud	SCTR	Riesgo	Comp. Activ.		
01	GILBER ERICK CARTMONT MEJIA	ASISTEN OPERAC	1,500.00	0.00	0.00	0.00	0.00	50.00	0.00	1,550.00	26	196	1550.00	19.07	20.82	0.00	0.00	0.00	0.00	0.00	194.69	139.50	0.00	0.00	0.00	139.50	
02	FRANLEHT RIVELINO FLORES YANHA	OPERAC	4,000.00	85.00	0.00	0.00	0.00	136.17	0.00	4,221.17	26	208	4221.17	51.92	56.14	0.00	0.00	0.00	0.00	0.00	1101.14	379.91	0.00	0.00	0.00	379.91	
04	MARCO ANTONIO LOI SILVA	ASISTEN	85.00	0.00	1,000.00	0.00	0.00	33.33	0.00	1,033.33			1033.33	3.93	13.74	0.00	0.00	0.00	0.00	0.00	121.00	93.00	0.00	0.00	0.00	93.00	
05	MILUSCA GARCIA POLONIO QUITO	ASISTEN	1,600.00	85.00	0.00	0.00	0.00	56.17	0.00	1,741.17	22	176	1741.17	0.00	0.00	0.00	0.00	0.00	0.00	0.00	228.35	156.71	0.00	0.00	0.00	156.71	
06	FLORENDA ELIZABETH ALVARO VILLANUEVA	TECNICA	0.00	0.00	0.00	0.00	0.00	0.00	0.00	0.00			0.00	0.00	0.00	0.00	0.00	0.00	0.00	0.00	0.00	0.00	0.00	0.00	0.00	0.00	
07	EMILIANO FORTUATO FIGUEROA OBREGON	CHOFER	0.00	0.00	0.00	0.00	0.00	0.00	0.00	0.00			0.00	0.00	0.00	0.00	0.00	0.00	0.00	0.00	0.00	0.00	0.00	0.00	0.00	0.00	
08	JAMIE ERNESTO USUA LOI	RES.OPER	0.00	0.00	0.00	0.00	0.00	0.00	0.00	0.00			0.00	0.00	0.00	0.00	0.00	0.00	0.00	0.00	0.00	0.00	0.00	0.00	0.00	0.00	
09	IRVING ATILIO SANDRERA LOI	RES.OPER	2,500.00	85.00	0.00	0.00	0.00	85.17	0.00	2,671.17	26	208	2671.17	39.00	35.53	0.00	0.00	0.00	0.00	0.00	397.65	240.41	0.00	0.00	0.00	240.41	
10	WILFREDO ELIAS PEREZ TREJO	RES.OPER	0.00	0.00	0.00	0.00	0.00	0.00	0.00	0.00			0.00	0.00	0.00	0.00	0.00	0.00	0.00	0.00	0.00	0.00	0.00	0.00	0.00	0.00	
11	CHOFER	CHOFER	0.00	0.00	0.00	0.00	0.00	0.00	0.00	0.00			0.00	0.00	0.00	0.00	0.00	0.00	0.00	0.00	0.00	0.00	0.00	0.00	0.00	0.00	
12	EDGAR JORGE CUEVA MAYA	OPERAC	0.00	0.00	0.00	0.00	0.00	0.00	0.00	0.00			0.00	0.00	0.00	0.00	0.00	0.00	0.00	0.00	0.00	0.00	0.00	0.00	0.00	0.00	
13	MARITZA BEATRIZ DIAZ HERMIDIZ	ASISTEN	1,200.00	85.00	0.00	0.00	0.00	42.83	0.00	1,327.83	26	166	1327.83	15.80	17.86	0.00	0.00	0.00	0.00	0.00	166.24	119.50	0.00	0.00	0.00	119.50	
14	LUIS KLAUS GARCIA FIGUEROA	ALMACEN	1,100.00	85.00	0.00	0.00	0.00	39.50	0.00	1,224.50	26	166	1224.50	15.06	16.29	0.00	0.00	0.00	0.00	0.00	390.00	110.21	0.00	0.00	0.00	110.21	
15	ANDY CLARK FIGUEROA CASTILLO	TECNICO	0.00	0.00	0.00	0.00	0.00	0.00	0.00	0.00			0.00	0.00	0.00	0.00	0.00	0.00	0.00	0.00	0.00	0.00	0.00	0.00	0.00	0.00	
16	GEORJO MARCO USUA LOI	E SEGURO	0.00	0.00	1,700.00	0.00	0.00	56.87	0.00	1,756.87			1756.87	0.00	0.00	0.00	0.00	0.00	0.00	0.00	228.37	158.10	0.00	0.00	0.00	158.10	
17	CLAUDIA SOFIA TABAZONA RINCON	C.SIG	0.00	0.00	1,500.00	0.00	0.00	50.00	0.00	1,550.00			1550.00	22.63	20.82	0.00	0.00	0.00	0.00	0.00	198.25	139.50	0.00	0.00	0.00	139.50	
18	SERGIO DENIS LEON ROLDAN	OPERAC	0.00	0.00	0.00	0.00	0.00	0.00	0.00	0.00			0.00	0.00	0.00	0.00	0.00	0.00	0.00	0.00	0.00	0.00	0.00	0.00	0.00	0.00	
19	ELIZABETH ATHENAS ORO NQUEEN	JEFE DE F	0.00	0.00	0.00	0.00	0.00	0.00	0.00	0.00			0.00	0.00	0.00	0.00	0.00	0.00	0.00	0.00	0.00	0.00	0.00	0.00	0.00	0.00	
20	YONY PALOMINO FIGUEROA FLORES	RES.OPER	0.00	0.00	0.00	0.00	0.00	0.00	0.00	0.00			0.00	0.00	0.00	0.00	0.00	0.00	0.00	0.00	0.00	0.00	0.00	0.00	0.00	0.00	
21	RUTH GISELA HUANGANA JIMENEZ	AUXILIAR	1,000.00	85.00	0.00	0.00	0.00	36.17	0.00	1,121.17	26	170	1121.17	17.94	14.31	0.00	0.00	0.00	0.00	0.00	144.97	100.91	0.00	0.00	0.00	100.91	
22	NEWTON JHON VALVERDE CARRON	PLIMPEZ	0.00	0.00	0.00	0.00	0.00	0.00	0.00	0.00			0.00	0.00	0.00	0.00	0.00	0.00	0.00	0.00	0.00	0.00	0.00	0.00	0.00	0.00	
23	DIEGO ALBERTO PAREDES MALOJI	OPERAC	850.00	0.00	0.00	0.00	0.00	0.00	0.00	0.00			0.00	0.00	0.00	0.00	0.00	0.00	0.00	0.00	0.00	0.00	0.00	0.00	0.00	0.00	
24	JANIER LUIS AXX CHIRCHAY	ALMACEN	0.00	0.00	0.00	0.00	0.00	28.33	0.00	878.33	26	208	878.33	13.61	11.88	0.00	0.00	0.00	0.00	0.00	113.12	79.05	0.00	0.00	0.00	79.05	
25	MARCO ALFREDO MOTA CHAVEZ	RES.OPER	0.00	0.00	0.00	0.00	0.00	0.00	0.00	0.00			0.00	0.00	0.00	0.00	0.00	0.00	0.00	0.00	0.00	0.00	0.00	0.00	0.00	0.00	
26	ELIZABETH BERNA ALVA VILGA	RES.OPER	850.00	85.00	0.00	0.00	0.00	0.00	0.00	0.00			0.00	0.00	0.00	0.00	0.00	0.00	0.00	0.00	0.00	0.00	0.00	0.00	0.00	0.00	
27	ROGER ADAM LOI	PLIMPEZ	0.00	0.00	0.00	0.00	0.00	31.17	0.00	966.17	13	104	966.17	3.67	12.85	0.00	0.00	0.00	0.00	0.00	113.14	86.96	0.00	0.00	0.00	86.96	
28	CHRISTIAN DENNIS FLORES LANGOLA	RES.OPER	1,500.00	85.00	0.00	0.00	0.00	52.83	0.00	1,637.83	26	208	1637.83	19.49	21.78	0.00	0.00	0.00	0.00	0.00	205.05	147.40	0.00	0.00	0.00	147.40	
29	MARINO JAVIER TAMARA MAGUINA	A.S.CALC	850.00	0.00	0.00	0.00	0.00	28.33	0.00	878.33	26	208	878.33	11.16	11.88	0.00	0.00	0.00	0.00	0.00	114.18	79.05	0.00	0.00	0.00	79.05	
30	EMILIO CECILIO CASTILLO JAGINTO	PLIMPEZ	0.00	0.00	935.00	0.00	0.00	31.17	0.00	966.17			966.17	0.00	0.00	0.00	0.00	0.00	0.00	0.00	120.97	86.96	0.00	0.00	0.00	86.96	
30	NESTOR ANAOLDO GARCIA MALO	OPERAC	0.00	0.00	0.00	0.00	0.00	0.00	0.00	0.00			0.00	0.00	0.00	0.00	0.00	0.00	0.00	0.00	0.00	0.00	0.00	0.00	0.00	0.00	
TOTAL			16,950.00	680.00	6,135.00	0.00	0.00	798.84	0.00	23,523.84	0	0	23,523.84	1,914.77	233.62	254.67	0.00	0.00	0.00	0.00	626.96	350.00	2,117.17	0.00	0.00	2,117.17	

BOLETA DE PAGO : Del 01 al 31 De Mayo Del 2016
 Huaraz, 30 De Mayo Del 2016

REGIMEN COMUN
 CONSTRUCTORA MLS S.A.C.

CESADO EN JULIO
 CESADO EN JULIO
 CESADO EN AGOSTO

TOTAL: 2,403.06

PLANILLA DE JUNIO DEL 2016

Nº	NOMBRES Y APELLIDOS DEL TRABAJADOR	CARGO	Haber Mensual	Asign. Famil.	Vacaciones	Gratific.	Licencia por Maternidad	Remun. Mayo	Bonificac. Extraordinaria	Efecto	JORNADA (2)		Total salario s/deducc.	OIN P	Sistema Privado de Pensiones						Total deducción	Tributos y Aportes a Cargo del Empleador			TOTAL			
											Importe	Horas labor.			AFP	Aporte Oblig. 10 %	Comisión Var. %	Prima Seg. %	Activ. Riesgo	Renta Cuinta		DCCTO JUDICIAL	Essalud	SCTR		Comp. Activ. Riesgo	APORT PATRON	
01	GIBER ERICK CASTROMONTE MEJA	ASISTEN	11,500.00	0.00	0.00	0.00	0.00	0.00	0.00	1,500.00	25	1163	1500.00		habit	150.00	18.45	19.95	0.00	0.00	0.00	168.40	1,311.60	135.00	0.00	0.00	135.00	
02	FRAYBET RIVELINO FLORES TUMA	OPERAC	4,000.00	85.00	0.00	0.00	0.00	0.00	0.00	4,085.00	25	200	4085.00		prim	408.50	50.25	54.33	0.00	0.00	0.00	1084.04	3,000.96	367.65	0.00	0.00	367.65	
03	MARCO ANTONIO LOI SILVA	GERENTE	11,000.00	0.00	0.00	0.00	0.00	0.00	0.00	1,000.00	25	1163	1000.00		habit	100.00	3.80	13.30	0.00	0.00	0.00	117.10	882.90	90.00	0.00	0.00	90.00	
04	MILUSKA GUADALUPE POLEDO JITO	ASISTEN	11,000.00	85.00	0.00	0.00	0.00	0.00	0.00	1,685.00	21	1168	1685.00	219.05	pro	0.00	0.00	0.00	0.00	0.00	0.00	219.05	1,465.95	151.65	0.00	0.00	151.65	
05	FLORINDA ELIZABETH ALVAYA VILANUEVA	TECNICA	-	0.00	0.00	0.00	0.00	0.00	0.00	-	-	-	-		pro	0.00	0.00	0.00	0.00	0.00	0.00	0.00	-	0.00	0.00	0.00	0.00	
06	EMILIANO FORTUATO FIGUEROA OBREGON	CHOFER	-	0.00	0.00	0.00	0.00	0.00	0.00	-	-	-	-		pro	0.00	0.00	0.00	0.00	0.00	0.00	0.00	-	0.00	0.00	0.00	0.00	0.00
07	JANE ERNESTO USBA LOU	RESOR	-	0.00	0.00	0.00	0.00	0.00	0.00	-	-	-	-		pro	0.00	0.00	0.00	0.00	0.00	0.00	0.00	-	0.00	0.00	0.00	0.00	0.00
08	IRVING ATILIO SAAVEDRA LOU	OPERAC	-	0.00	0.00	0.00	0.00	0.00	0.00	-	-	-	-		pro	0.00	0.00	0.00	0.00	0.00	0.00	0.00	-	0.00	0.00	0.00	0.00	0.00
09	WILFREDO ELIAS PEREZ TREJO	RES ORB	24,500.00	85.00	0.00	0.00	0.00	0.00	0.00	2,585.00	25	200	2585.00		pro	258.50	37.74	34.38	0.00	0.00	0.00	386.62	2,198.38	232.65	0.00	0.00	232.65	
10	LUIS ALBERTO SANCHEZ SACSAMALCA	CHOFER	-	0.00	0.00	0.00	0.00	0.00	0.00	-	-	-	-		pro	0.00	0.00	0.00	0.00	0.00	0.00	0.00	-	0.00	0.00	0.00	0.00	0.00
11	EDUAR JORGE CUEVA MAYA	OPERAC	-	0.00	0.00	0.00	0.00	0.00	0.00	-	-	-	-		pro	0.00	0.00	0.00	0.00	0.00	0.00	0.00	-	0.00	0.00	0.00	0.00	0.00
12	MARITA BEATRIZ DIAZ HERNANDEZ	ASISTEN	11,100.00	85.00	0.00	0.00	0.00	0.00	0.00	1,285.00	25	1163	1285.00		prim	128.50	15.29	17.09	0.00	0.00	0.00	160.88	1,124.12	115.65	0.00	0.00	115.65	
13	LUIS KAUS GARCIA FIGUEROA	ALMACEN	11,100.00	85.00	0.00	0.00	0.00	0.00	0.00	1,185.00	25	1163	1185.00		habit	118.50	14.56	15.76	0.00	0.00	0.00	496.84	866.16	106.55	0.00	0.00	106.55	
14	ANDY CLARK FIGUEROA CASTILLO	TECNICO	-	0.00	0.00	0.00	0.00	0.00	0.00	-	-	-	-		habit	0.00	0.00	0.00	0.00	0.00	0.00	0.00	-	0.00	0.00	0.00	0.00	0.00
15	OSCAR MARCO USBA LOU	E SEGUR	11,700.00	0.00	0.00	0.00	0.00	0.00	0.00	1,700.00	25	1163	1700.00	221.00	habit	0.00	0.00	0.00	0.00	0.00	0.00	221.00	1,479.00	153.00	0.00	0.00	153.00	
16	CLAUDIA SOPHIA TAMAYONA RINCON	C SIG	-	0.00	0.00	0.00	0.00	0.00	0.00	-	-	-	-		pro	0.00	0.00	0.00	0.00	0.00	0.00	0.00	-	0.00	0.00	0.00	0.00	0.00
17	SERGIO DENIS LEON ROLDAN	TOSRAC	11,500.00	0.00	0.00	0.00	0.00	0.00	0.00	1,500.00	25	200	1500.00		pro	150.00	21.90	19.95	0.00	0.00	0.00	191.85	1,308.15	135.00	0.00	0.00	135.00	
18	ELIZABETH ATHENS LORO INOUBEN	JEFE DE I	-	0.00	0.00	0.00	0.00	0.00	0.00	-	0	0	0.00		habit	0.00	0.00	0.00	0.00	0.00	0.00	0.00	-	0.00	0.00	0.00	0.00	0.00
19	YOMI PALMIRINO FIGUEROA RUIRES	RESOR	-	0.00	0.00	0.00	0.00	0.00	0.00	-	0	0	0.00		habit	0.00	0.00	0.00	0.00	0.00	0.00	0.00	-	0.00	0.00	0.00	0.00	0.00
20	RUTH GISELA ALARANGA JINEBIZ	AUXILIAR	11,000.00	85.00	0.00	0.00	0.00	0.00	0.00	1,085.00	25	1168	1085.00		prim	108.50	17.36	14.43	0.00	0.00	0.00	140.29	944.71	97.65	0.00	0.00	97.65	
21	NEWTON JHON VALVERDE CARRION	PLUMBER	-	0.00	0.00	0.00	0.00	0.00	0.00	-	0	0	0.00		habit	0.00	0.00	0.00	0.00	0.00	0.00	0.00	-	0.00	0.00	0.00	0.00	0.00
22	Diego Alberto Paredes Malqui	OPERAC	-	0.00	0.00	0.00	0.00	0.00	0.00	-	0	0	0.00		habit	0.00	0.00	0.00	0.00	0.00	0.00	0.00	-	0.00	0.00	0.00	0.00	0.00
23	ANDRES LUIS XXX CHINCHAY	ALMACEN	850.00	0.00	0.00	0.00	0.00	0.00	0.00	850.00	25	200	850.00		habit	85.00	13.18	11.31	0.00	0.00	0.00	109.49	740.51	76.50	0.00	0.00	76.50	
24	MARCO ALFREDO MOTA GAVAZ	RESOR	-	0.00	0.00	0.00	0.00	0.00	0.00	-	0	0	0.00		habit	0.00	0.00	0.00	0.00	0.00	0.00	0.00	-	0.00	0.00	0.00	0.00	0.00
25	ROSEBADO LOU	RESOR	-	0.00	0.00	0.00	0.00	0.00	0.00	-	0	0	0.00		habit	0.00	0.00	0.00	0.00	0.00	0.00	0.00	-	0.00	0.00	0.00	0.00	0.00
26	ROSEBADO LOU	RESOR	850.00	85.00	0.00	0.00	0.00	0.00	0.00	935.00	12	86	935.00		habit	93.50	3.55	12.44	0.00	0.00	0.00	109.49	825.51	84.15	0.00	0.00	84.15	
27	CHRISTIAN DENNIS FLORES LLANQUI	RESOR	11,500.00	85.00	0.00	0.00	0.00	0.00	0.00	1,585.00	25	200	1585.00		prim	158.50	18.86	21.08	0.00	0.00	0.00	198.44	1,386.56	142.85	0.00	0.00	142.85	
28	MARINO JAVIER TAMARA MACUÑA	A.S.CALC	850.00	0.00	0.00	0.00	0.00	0.00	0.00	850.00	25	200	850.00	110.50	prim	85.00	11.13	12.44	0.00	0.00	0.00	110.50	739.50	76.50	0.00	0.00	76.50	
29	EMILIO GEGILLO CASTILLO JACINTO	PLUMBER	850.00	85.00	0.00	0.00	0.00	0.00	0.00	935.00	25	200	935.00		prim	93.50	11.13	12.44	0.00	0.00	0.00	117.07	817.43	84.15	0.00	0.00	84.15	
30	NESTOR ANARALDO CANCHAMAYO	OPERAC	-	0.00	0.00	0.00	0.00	0.00	0.00	-	0	0	0.00		pro	0.00	0.00	0.00	0.00	0.00	0.00	0.00	-	0.00	0.00	0.00	0.00	0.00
TOTAL			20,000.00	765.00	-	-	-	-	-	22,765.00	840.55	22,765.00	2,048.85	91	3,853.06	1,853.00	226.09	246.46	-	626.96	360.00	3,853.06	2,048.85	2,048.85	-	2,048.85		

BOLETA DE PAGO : Del 01 al 30 De Junio Del 2016

Huancabamba, 30 De Junio Del 2016

REGIMEN COMUN

CONSTRUCTORA MILS S.A.C.

CESADO EN MAYO

CESADO EN JULIO

CESADO EN AGOSTO

3.499

AFP's

2,326.65

PLANILLA DE JULIO DEL 2016

Nº	NOMBRES Y APELLIDOS	CARGO	Hábit Mensual	Asign. Famil.	Vacaciones	Cratifi.	Licencia por Maternidad	Remun. 1º De Mayo	Bonificac. Extraordinaria	Importe Efecto	JORNADA (en días)		Total salario básico	Retenciones a Cargo del Trabajador		Contribuciones Previsionales, Cuotas y otros conceptos					Tributos y Aportes a Cargo del Empleador			Neto a Pagar		
											ABORRADA	DIAS LABOR		AFP	Comisión	Prima Seg. %	Riesgo Actv.	Renta Cuinta	DSCTO JUDICIAL	Total deducción	Estadual	SCTR	Riesgo		Comp. Activ.	TOTAL APORT PATRON
01	GILBERT ERICK CASTROMONTE MEJIA	ASISTEN RES. OBR.	-	0.00	1500.00	0.00	0.00	0.00	0.00	1500.00	19	152	1500.00	150.00	18.45	19.95	0.00	0.00	0.00	0.00	188.40	135.00	0.00	0.00	0.00	135.00
02	FRAYLETT RIVELINO FLORES TAHUA	OPERAD	-	0.00	0.00	0.00	0.00	0.00	0.00	-	24	192	0.00	0.00	0.00	0.00	0.00	0.00	0.00	0.00	0.00	0.00	0.00	0.00	0.00	0.00
03	MARCO GUADALUPE POLONIO QUITO	GERENTE	4,000.00	85.00	0.00	0.00	0.00	0.00	0.00	4,085.00	24	177	4,085.00	408.50	50.25	54.33	0.00	570.96	0.00	0.00	1,084.04	367.85	0.00	0.00	0.00	367.85
04	MILUSCA GUADALUPE POLONIO QUITO	ASISTEN RES. OBR.	1,000.00	0.00	0.00	0.00	0.00	0.00	0.00	1,000.00	24	177	1,000.00	100.00	3.80	13.30	0.00	0.00	0.00	0.00	117.10	90.00	0.00	0.00	0.00	90.00
05	FLORINDA ELIZABETH AYALA VILLANUEVA	TECNICA	1,600.00	85.00	0.00	0.00	0.00	0.00	0.00	1,685.00	19	152	1,685.00	168.50	219.05	0.00	0.00	0.00	0.00	0.00	219.05	151.85	0.00	0.00	0.00	151.85
06	EMILIANO FORTUATO FIGUEROA GIBREGON	CHOFER	-	0.00	0.00	0.00	0.00	0.00	0.00	-	0	0	0.00	0.00	0.00	0.00	0.00	0.00	0.00	0.00	0.00	0.00	0.00	0.00	0.00	0.00
07	JAMIE ERNESTO USUA LOU	RES. OBR.	-	0.00	0.00	0.00	0.00	0.00	0.00	-	0	0	0.00	0.00	0.00	0.00	0.00	0.00	0.00	0.00	0.00	0.00	0.00	0.00	0.00	0.00
08	IRVING ATILIO SAUVEDRA LOU	OPERAD	-	0.00	0.00	0.00	0.00	0.00	0.00	-	0	0	0.00	0.00	0.00	0.00	0.00	0.00	0.00	0.00	0.00	0.00	0.00	0.00	0.00	0.00
09	HULFREDO ELIAS PEREZ TIELO	RES. OBR.	2,500.00	85.00	0.00	0.00	0.00	0.00	0.00	2,585.00	24	192	2,585.00	258.50	37.74	34.38	0.00	56.00	0.00	0.00	386.62	232.85	0.00	0.00	0.00	232.85
10	LUIS ALBERTO SANCHEZ SACAMBUCLA	CHOFER	-	0.00	0.00	0.00	0.00	0.00	0.00	-	0	0	0.00	0.00	0.00	0.00	0.00	0.00	0.00	0.00	0.00	0.00	0.00	0.00	0.00	0.00
11	EDGAL JORGE CUEVA MAYTA	OPERAD	-	0.00	0.00	0.00	0.00	0.00	0.00	-	0	0	0.00	0.00	0.00	0.00	0.00	0.00	0.00	0.00	0.00	0.00	0.00	0.00	0.00	0.00
12	MARITA BEATRIZ DIAZ HERNANDEZ	ASISTEN RES. OBR.	-	0.00	1285.00	0.00	0.00	0.00	0.00	1,285.00	0	0	1,285.00	128.50	17.09	17.09	0.00	0.00	0.00	0.00	160.88	115.65	0.00	0.00	0.00	115.65
13	LUIS KLAUS GARCIA FIGUEROA	ALMACEN	1,100.00	85.00	0.00	0.00	0.00	0.00	0.00	1,185.00	24	177	1,185.00	118.50	14.58	15.76	0.00	0.00	0.00	350.00	498.84	108.65	0.00	0.00	0.00	108.65
14	ANDY CLARK FIGUEROA CASTILLO	TECNICO	1,700.00	0.00	0.00	0.00	0.00	0.00	0.00	1,700.00	24	192	1,700.00	170.00	221.00	0.00	0.00	0.00	0.00	0.00	221.00	153.00	0.00	0.00	0.00	153.00
15	GERARDO MARCO USUA LOU	RES. OBR.	-	0.00	0.00	0.00	0.00	0.00	0.00	-	0	0	0.00	0.00	0.00	0.00	0.00	0.00	0.00	0.00	0.00	0.00	0.00	0.00	0.00	0.00
16	CLAUDIA SOFIA TARAZONA RINCON	C.SIS	-	0.00	0.00	0.00	0.00	0.00	0.00	-	0	0	0.00	0.00	0.00	0.00	0.00	0.00	0.00	0.00	0.00	0.00	0.00	0.00	0.00	0.00
17	SERGIO DENIS ROLDAN	TOCABAN	1,500.00	0.00	0.00	0.00	0.00	0.00	0.00	1,500.00	24	192	1,500.00	150.00	21.90	19.95	0.00	0.00	0.00	0.00	191.85	135.00	0.00	0.00	0.00	135.00
18	ELIZABETH ATHEMAS LOBO RIGUEN	JEFE DE I	-	0.00	0.00	0.00	0.00	0.00	0.00	-	0	0	0.00	0.00	0.00	0.00	0.00	0.00	0.00	0.00	0.00	0.00	0.00	0.00	0.00	0.00
19	YONI PALMIRINO FIGUEROA FLORES	RES. OBR.	-	0.00	0.00	0.00	0.00	0.00	0.00	-	0	0	0.00	0.00	0.00	0.00	0.00	0.00	0.00	0.00	0.00	0.00	0.00	0.00	0.00	0.00
20	RUTH GISELA HUANGA JIMENEZ	AUXILIAR	1,000.00	85.00	0.00	0.00	0.00	0.00	0.00	1,085.00	24	153	1,085.00	108.50	17.36	14.43	0.00	0.00	0.00	0.00	140.29	97.65	0.00	0.00	0.00	97.65
21	NEWTON JHON VALVERDE CARRION	P.LIMPJEZ	-	0.00	0.00	0.00	0.00	0.00	0.00	-	0	0	0.00	0.00	0.00	0.00	0.00	0.00	0.00	0.00	0.00	0.00	0.00	0.00	0.00	0.00
22	DIEGO ALBERTO PAREDES MALCUI	OPERAD	-	0.00	0.00	0.00	0.00	0.00	0.00	-	0	0	0.00	0.00	0.00	0.00	0.00	0.00	0.00	0.00	0.00	0.00	0.00	0.00	0.00	0.00
23	JANDRES LUIS XXX CHINCHAY	ALMACEN	-	0.00	850.00	0.00	0.00	0.00	0.00	850.00	0	0	850.00	85.00	13.18	11.31	0.00	0.00	0.00	0.00	109.49	76.50	0.00	0.00	0.00	76.50
24	MARCO ALFREDO MOTA CHAVEZ	RES. OBR.	-	0.00	0.00	0.00	0.00	0.00	0.00	-	0	0	0.00	0.00	0.00	0.00	0.00	0.00	0.00	0.00	0.00	0.00	0.00	0.00	0.00	0.00
25	ELIZABETH ELENA ALVA VELCA	RES. OBR.	-	0.00	0.00	0.00	0.00	0.00	0.00	-	0	0	0.00	0.00	0.00	0.00	0.00	0.00	0.00	0.00	0.00	0.00	0.00	0.00	0.00	0.00
26	ROGER AMAD LOU	P.LIMPJEZ	850.00	85.00	0.00	0.00	0.00	0.00	0.00	935.00	8	64	935.00	93.50	3.55	12.44	0.00	0.00	0.00	0.00	109.49	84.15	0.00	0.00	0.00	84.15
27	CHRISTIAN DENNIS FLORES LLANQUI	RES. OBR.	1,500.00	85.00	0.00	0.00	0.00	0.00	0.00	1,585.00	24	192	1,585.00	158.50	18.86	21.08	0.00	0.00	0.00	0.00	198.44	142.85	0.00	0.00	0.00	142.85
28	MARINO JAVIER TAMARA MARQUINA	A.S.CALIC	-	0.00	850.00	0.00	0.00	0.00	0.00	850.00	0	0	850.00	85.00	11.50	12.44	0.00	0.00	0.00	0.00	110.50	76.50	0.00	0.00	0.00	76.50
29	EMILIO CECILIO CASTILLO JACINTO	P.LIMPJEZ	850.00	85.00	0.00	0.00	0.00	0.00	0.00	935.00	8	64	935.00	93.50	11.13	12.44	0.00	0.00	0.00	0.00	117.07	84.15	0.00	0.00	0.00	84.15
30	NESTOR ANIVALDO CANCHA ABAO	OPERAD	-	0.00	0.00	0.00	0.00	0.00	0.00	-	0	0	0.00	0.00	0.00	0.00	0.00	0.00	0.00	0.00	0.00	0.00	0.00	0.00	0.00	0.00
TOTAL			17,600.00	680.00	4,485.00	-	-	-	-	22,765.00			22,765.00	2,765.00	226.09	246.46	-	626.96	350.00	3,853.06	18,911.94	2,048.85	-	-	-	2,048.85

BOLETA DE PAGO - Del 01 al 31 De Julio Del 2016
 Huaraz, 27 De Julio Del 2016

REGIMEN COMUN

CONSTRUCTORA MILS S.A.C.

CESADO EN JULIO

CESADO EN AGOSTO

AFP

2,325.65

PLANILLA DE SEPTIEMBRE DEL 2016

N°	NOMBRES Y APELLIDOS	CARGO	Haber Mensual	Asign. Famil.	Vacaciones	Gratifi.	Licencia por Maternidad	Remun. Mayo	Bonificac. Extraordinaria	Importe Efecto	JORNADA (en días)		Total salario s/óbitos	Retenciones a Cargo del Trabajador					Tributos, Aportes Previsionales, Cuotas y otros conceptos			Tributos y Aportes a Cargo del Empleador			Neto a Pagar		
											D	Hs labor.		AFP	Aporte de Pensiones	Comisión Var. %	Prima Seg. %	Activ. Riesgo	Renta Cuinta	DSCTO JUDIAL	ON.P.	Sistema Privado	Essalud	Comp. SCTR		Activ. Riesgo	APORT PATRON
01	OLIVER ERICK CASTROMONTE MEZA	ASISTEN	1,500.00	0.00	0.00	0.00	0.00	0.00	0.00	1,500.00	26	196	1500.00	150.00	18.45	19.95	0.00	0.00	0.00	188.40	1,311.60	135.00	0.00	0.00	0.00	135.00	
02	FRAYLEH RIVELINO FLORES TAMBA	OPERAD	-	0.00	0.00	0.00	0.00	0.00	0.00	0.00	-	-	0.00	0.00	0.00	0.00	0.00	0.00	0.00	0.00	0.00	0.00	0.00	0.00	0.00	0.00	0.00
03	MARCO ANTONIO LOU SILVA	GERENTE	4,000.00	85.00	0.00	0.00	0.00	0.00	0.00	4,085.00	26	208	4085.00	408.50	50.25	54.33	0.00	0.00	0.00	1084.04	3,000.96	367.85	0.00	0.00	0.00	367.85	
04	MILISSA GUADALUPE POLONIO QUITO	ASISTEN	1,000.00	0.00	152.77	500.00	0.00	0.00	45.00	1,152.77	26	196	1897.77	112.28	4.38	15.33	0.00	0.00	0.00	134.99	1,582.78	103.75	0.00	0.00	0.00	103.75	
05	FLOREDA ELIZABETH AYALA VILLANUEVA	TECNICA	-	0.00	0.00	0.00	0.00	0.00	0.00	1,685.00	-	-	1685.00	219.05	0.00	0.00	0.00	0.00	0.00	219.05	1,465.95	151.65	0.00	0.00	0.00	151.65	
06	EMILIANO FORTINATO FIGUEROA OBREGON	CHOFER	-	0.00	0.00	0.00	0.00	0.00	0.00	0.00	-	-	0.00	0.00	0.00	0.00	0.00	0.00	0.00	0.00	0.00	0.00	0.00	0.00	0.00	0.00	
07	JAMIE ERNESTO USUAL LOU	RESORB	-	0.00	0.00	0.00	0.00	0.00	0.00	0.00	-	-	0.00	0.00	0.00	0.00	0.00	0.00	0.00	0.00	0.00	0.00	0.00	0.00	0.00	0.00	
08	IRVING ATILIO SAavedra LOU	OPERAD	-	0.00	0.00	0.00	0.00	0.00	0.00	0.00	-	-	0.00	0.00	0.00	0.00	0.00	0.00	0.00	0.00	0.00	0.00	0.00	0.00	0.00	0.00	
09	WILFREDO ELIAS PEREZ TREJO	RESORB	2,500.00	85.00	0.00	0.00	0.00	0.00	0.00	2,585.00	26	208	2585.00	258.50	37.74	34.38	0.00	0.00	0.00	366.52	2,198.48	232.65	0.00	0.00	0.00	232.65	
10	LUIS ALBERTO SANCHEZ SACRAMENTA	P.LIMPIEZ	850.00	85.00	0.00	0.00	0.00	0.00	0.00	935.00	9	72	935.00	121.55	0.00	0.00	0.00	0.00	0.00	121.55	813.45	84.15	0.00	0.00	0.00	84.15	
11	EDGAR JORGE CUEVA MAYA	OPERAD	-	0.00	0.00	0.00	0.00	0.00	0.00	0.00	-	-	0.00	0.00	0.00	0.00	0.00	0.00	0.00	0.00	0.00	0.00	0.00	0.00	0.00		
12	MARTA BEATRIZ DIAZ HERNANDEZ	ASISTEN	1,200.00	85.00	0.00	0.00	0.00	0.00	0.00	1,285.00	26	196	1285.00	128.50	15.29	17.09	0.00	0.00	0.00	160.88	1,124.12	115.65	0.00	0.00	0.00	115.65	
13	LUIS KLAUS GARCIA FIGUEROA	ALMACEN	1,100.00	85.00	0.00	0.00	0.00	0.00	0.00	1,185.00	26	196	1185.00	118.50	14.58	15.76	0.00	0.00	0.00	498.84	686.16	106.65	0.00	0.00	0.00	106.65	
14	ANDY CLARK FIGUEROA CASTILLO	TECNICO	-	0.00	0.00	0.00	0.00	0.00	0.00	0.00	-	-	0.00	0.00	0.00	0.00	0.00	0.00	0.00	0.00	0.00	0.00	0.00	0.00	0.00		
15	GERARDO MARCO USUAL LOU	RESORB	-	0.00	0.00	0.00	0.00	0.00	0.00	0.00	-	-	0.00	0.00	0.00	0.00	0.00	0.00	0.00	0.00	0.00	0.00	0.00	0.00	0.00	0.00	
16	CLAUDIA SOPHIA YARAZONA RINCON	C.B.G	1,500.00	0.00	0.00	0.00	0.00	0.00	0.00	1,500.00	26	208	1500.00	150.00	21.90	19.95	0.00	0.00	0.00	191.85	1,308.15	135.00	0.00	0.00	0.00	135.00	
17	SERGIO DENIS LEON ROLDAN	TOBAC	-	0.00	0.00	0.00	0.00	0.00	0.00	0.00	-	-	0.00	0.00	0.00	0.00	0.00	0.00	0.00	0.00	0.00	0.00	0.00	0.00	0.00	0.00	
18	ELIZABETH ARIENAS LOBO NIEVEN	JEFE DE I	-	0.00	0.00	0.00	0.00	0.00	0.00	0.00	-	-	0.00	0.00	0.00	0.00	0.00	0.00	0.00	0.00	0.00	0.00	0.00	0.00	0.00	0.00	
19	YONI PALOMINO FIGUEROA FLORES	RESORB	-	0.00	0.00	0.00	0.00	0.00	0.00	0.00	-	-	0.00	0.00	0.00	0.00	0.00	0.00	0.00	0.00	0.00	0.00	0.00	0.00	0.00	0.00	
20	RUTH GISELA HUABANGA JIMENEZ	AUXILIAR	1,000.00	85.00	0.00	0.00	0.00	0.00	48.83	1,048.83	26	170	1676.33	108.50	17.36	14.43	0.00	0.00	0.00	140.29	1,538.04	97.65	0.00	0.00	0.00	97.65	
21	NEWTON JHON VALVERDE CARRION	P.LIMPIEZ	-	0.00	0.00	0.00	0.00	0.00	0.00	0.00	-	-	0.00	0.00	0.00	0.00	0.00	0.00	0.00	0.00	0.00	0.00	0.00	0.00	0.00	0.00	
22	Diego ALBERTO PAREDES MALOUI	OPERAD	-	0.00	0.00	0.00	0.00	0.00	0.00	0.00	-	-	0.00	0.00	0.00	0.00	0.00	0.00	0.00	0.00	0.00	0.00	0.00	0.00	0.00	0.00	
23	ANDRES LUIS XXX CHIRCHAY	ALMACEN	850.00	0.00	0.00	0.00	0.00	0.00	0.00	850.00	26	208	850.00	85.00	13.18	11.31	0.00	0.00	0.00	108.49	740.51	76.50	0.00	0.00	0.00	76.50	
24	MARCO ALFREDO MOTA CHAVEZ	RESORB	-	0.00	0.00	0.00	0.00	0.00	0.00	0.00	-	-	0.00	0.00	0.00	0.00	0.00	0.00	0.00	0.00	0.00	0.00	0.00	0.00	0.00	0.00	
25	ELIZABETH ELENA ALVA VILCA	RESORB	-	0.00	0.00	0.00	0.00	0.00	0.00	0.00	-	-	0.00	0.00	0.00	0.00	0.00	0.00	0.00	0.00	0.00	0.00	0.00	0.00	0.00	0.00	
26	ROGER AMO LOU	P.LIMPIEZ	-	0.00	0.00	0.00	0.00	0.00	0.00	0.00	0	0	0.00	0.00	0.00	0.00	0.00	0.00	0.00	0.00	0.00	0.00	0.00	0.00	0.00	0.00	
27	CHRISTIAN DENIS FLORES LANQUI	RESORB	-	0.00	0.00	0.00	0.00	0.00	0.00	1,585.00	-	-	1585.00	158.50	18.86	21.08	0.00	0.00	0.00	198.44	1,386.56	142.65	0.00	0.00	0.00	142.65	
28	MARINO JAVIER TAMARA MAQUIA	A.S.CALC	850.00	0.00	0.00	0.00	0.00	0.00	0.00	850.00	26	208	850.00	85.00	11.13	12.44	0.00	0.00	0.00	117.07	739.90	76.50	0.00	0.00	0.00	76.50	
29	EMILIO CECILIO CASTILLO AGUIRTE	P.LIMPIEZ	850.00	85.00	0.00	0.00	0.00	0.00	0.00	935.00	9	72	935.00	93.50	11.13	12.44	0.00	0.00	0.00	117.07	817.93	84.15	0.00	0.00	0.00	84.15	
30	NESTOR ARNALDO GANCHA ABAD	OPERAD	-	0.00	0.00	0.00	0.00	0.00	0.00	0.00	-	-	0.00	0.00	0.00	0.00	0.00	0.00	0.00	0.00	0.00	0.00	0.00	0.00	0.00	0.00	
TOTAL			17,200.00	595.00	3,422.77	1,042.50	0.00	0.00	93.83	21,217.77			22,354.10	1,774.78	223.12	238.05	-	-	626.96	3,662.01	18,992.09	1,909.60	-	-	-	1,909.60	
BOLETA DE PAGO : Del 01 al 30 De Setiembre Del 2016																											
Huaraz, 26 De Setiembre Del 2016																											
REGIMEN COMUN														APPA													
CONSTRUCTORA MLS S.A.C.														2,233.96													
CESADO EN MAYO																											
CESADO EN JULIO																											
CESADO EN AGOSTO																											
5/																											
0.00.																											
Essalud Avida																											
Rta Sta																											
Rta 4to																											
4,054.66.																											

PLANILLA OCTUBRE DEL 2016

Nº	NOMBRES Y APELLIDOS DEL TRABAJADOR	CARRC	Haber Mensual	Asign. Famil.	Vacaciones	Gratific.	Licencia por Maternidad	Remun. Mayo	Bonificac. Extraordinaria	Importe Efecto	JORNADA (min)		Total salario s/dedcos	O.N.P.	Sistema Privado de Pensiones					Total deducción	Neto a Pagar	Tributos y Aportes a Cargo del Empleador					
											ABORACADA	Horas labor.			AFP	Oblig. 10 %	Comisión Var. %	Prima Seg. %	Activ. Riesgo			Renta Quinta	DISCO JUDICIAL	Essalud	SCTR	Comp. Riego	TOTAL APORTE PATRON
01	GILBER ERIC CASTROMONTE MEJIA	ASISTEN	1,500.00	0.00	0.00	0.00	0.00	0.00	0.00	1,500.00	26	188	1500.00		inb	150.00	18.45	19.95	0.00	0.00	0.00	185.40	1,314.60	135.00	0.00	0.00	135.00
02	FRANZINI RIVELINO FLORES TAJIA	OPERAC	-	0.00	0.00	0.00	0.00	0.00	0.00	-	0.00	0.00	0.00		prim	0.00	0.00	0.00	0.00	0.00	0.00	0.00	-	0.00	0.00	0.00	0.00
03	MARCO ANTONIO LOU SILVA	GERENTE	4,000.00	85.00	0.00	0.00	0.00	0.00	0.00	4,085.00	28	208	4085.00		inb	408.50	50.25	54.33	0.00	570.96	0.00	1084.04	3,006.96	367.65	0.00	0.00	367.65
04	MILUSICA GUADALUPE POLONICO OUTO	ASISTEN	-	0.00	0.00	0.00	0.00	0.00	0.00	-	0.00	0.00	0.00		habit	0.00	0.00	0.00	0.00	0.00	0.00	0.00	-	0.00	0.00	0.00	0.00
05	FLORENDA ELIZABETH AYALA VILLANUEVA	TECNICA	1,600.00	85.00	0.00	0.00	0.00	0.00	0.00	1,685.00	21	168	1685.00	219.05	pro	0.00	0.00	0.00	0.00	0.00	0.00	219.05	1,465.95	151.65	0.00	0.00	151.65
06	EMILIANO FORTUATO FIGUEROA ORRAGON	CHEFER	-	0.00	0.00	0.00	0.00	0.00	0.00	-	0.00	0.00	0.00		pro	0.00	0.00	0.00	0.00	0.00	0.00	0.00	-	0.00	0.00	0.00	0.00
07	JAMIE ERNESTO USUA LOU	RELOBR	-	0.00	0.00	0.00	0.00	0.00	0.00	-	0.00	0.00	0.00		pro	0.00	0.00	0.00	0.00	0.00	0.00	0.00	-	0.00	0.00	0.00	0.00
08	IRVING ATHILIO SAAVEDRA LOU	OPERAC	-	0.00	0.00	0.00	0.00	0.00	0.00	-	0.00	0.00	0.00		pro	0.00	0.00	0.00	0.00	0.00	0.00	0.00	-	0.00	0.00	0.00	0.00
09	WILFREDO ELIAS PEREZ TREJO	RELOBR	2,500.00	85.00	0.00	0.00	0.00	0.00	0.00	2,585.00	26	208	2585.00		pro	258.50	37.74	34.38	0.00	56.00	0.00	396.62	2,188.38	232.65	0.00	0.00	232.65
10	LUIS ALBERTO SANCHEZ SACSACHILCA	PLUMBE	850.00	85.00	0.00	0.00	0.00	0.00	0.00	935.00	8	64	935.00	121.55	inb	0.00	0.00	0.00	0.00	0.00	0.00	121.55	813.45	84.15	0.00	0.00	84.15
11	EDGAR JORGE CUEVA MAYA	OPERAC	-	0.00	0.00	0.00	0.00	0.00	0.00	-	0.00	0.00	0.00		pro	0.00	0.00	0.00	0.00	0.00	0.00	0.00	-	0.00	0.00	0.00	0.00
12	MARITA BEATRIZ DIAZ HERNANDEZ	ASISTEN	1,200.00	85.00	0.00	0.00	0.00	0.00	0.00	1,285.00	26	188	1285.00		prim	128.50	15.29	17.09	0.00	0.00	0.00	160.88	1,124.12	115.65	0.00	0.00	115.65
13	LUIS KLAUS GARCIA FIGUEROA	ALMACEN	1,100.00	85.00	0.00	0.00	0.00	0.00	0.00	1,185.00	26	188	1185.00		inb	118.50	14.58	15.76	0.00	350.00	0.00	498.84	686.16	106.65	0.00	0.00	106.65
14	ANDY CLARK FIGUEROA CASTILLO	TECNICO	-	0.00	0.00	0.00	0.00	0.00	0.00	-	0.00	0.00	0.00		inb	0.00	0.00	0.00	0.00	0.00	0.00	0.00	-	0.00	0.00	0.00	0.00
15	GERARDO MARCO USUA LOU	REGISTRO	1,700.00	0.00	0.00	0.00	0.00	0.00	0.00	1,700.00	26	208	1700.00	221.00	habit	0.00	0.00	0.00	0.00	0.00	0.00	221.00	1,479.00	153.00	0.00	0.00	153.00
16	CLAUDIA SOFIA TAMAZON RINCON	C SIG	-	0.00	0.00	0.00	0.00	0.00	0.00	-	0.00	0.00	0.00		pro	150.00	21.90	19.95	0.00	0.00	0.00	191.85	1,308.15	135.00	0.00	0.00	135.00
17	SERGIO DENISE LEON ROLDAN	TOORAF	1,500.00	0.00	0.00	0.00	0.00	0.00	0.00	1,500.00	26	208	1500.00		inb	0.00	0.00	0.00	0.00	0.00	0.00	0.00	-	0.00	0.00	0.00	0.00
18	ELIZABETH REINAS LORO NIQUEN	JEFE DE I	-	0.00	0.00	0.00	0.00	0.00	0.00	-	0.00	0.00	0.00		prim	0.00	0.00	0.00	0.00	0.00	0.00	0.00	-	0.00	0.00	0.00	0.00
19	YONI PALOMINO FIGUEROA FLORES	RELOBR	-	0.00	0.00	0.00	0.00	0.00	0.00	-	0.00	0.00	0.00		prim	0.00	0.00	0.00	0.00	0.00	0.00	0.00	-	0.00	0.00	0.00	0.00
20	RUTH GISELA HARRANGA JIMENEZ	AUXILIAR	-	0.00	0.00	0.00	0.00	0.00	0.00	-	0.00	0.00	0.00		prim	0.00	0.00	0.00	0.00	0.00	0.00	0.00	-	0.00	0.00	0.00	0.00
21	NEWTON JOHN VALDEBE CARRION	PLUMBE	-	0.00	0.00	0.00	0.00	0.00	0.00	-	0.00	0.00	0.00		inb	0.00	0.00	0.00	0.00	0.00	0.00	0.00	-	0.00	0.00	0.00	0.00
22	DIEGO ALBERTO PAREDES MALLOJI	OPERAC	-	0.00	0.00	0.00	0.00	0.00	0.00	-	0.00	0.00	0.00		inb	0.00	0.00	0.00	0.00	0.00	0.00	0.00	-	0.00	0.00	0.00	0.00
23	JANDRES LUIS XXX CHINCHAY	ALMACEN	850.00	0.00	0.00	0.00	0.00	0.00	0.00	850.00	26	208	850.00		inb	85.00	13.18	11.31	0.00	0.00	0.00	103.49	746.51	76.50	0.00	0.00	76.50
24	MARCO ALFREDO MOTA CHAVEZ	RELOBR	-	0.00	0.00	0.00	0.00	0.00	0.00	-	0.00	0.00	0.00		inb	0.00	0.00	0.00	0.00	0.00	0.00	0.00	-	0.00	0.00	0.00	0.00
25	ELIZABETH ELENA ALVA VALCA	RELOBR	-	0.00	0.00	0.00	0.00	0.00	0.00	-	0.00	0.00	0.00		inb	0.00	0.00	0.00	0.00	0.00	0.00	0.00	-	0.00	0.00	0.00	0.00
26	ROGER ABAD LOU	PLUMBE	-	0.00	0.00	0.00	0.00	0.00	0.00	-	0.00	0.00	0.00		habit	0.00	0.00	0.00	0.00	0.00	0.00	0.00	-	0.00	0.00	0.00	0.00
27	CHRISTIAN DENISE FLORES LLANQUE	RELOBR	1,500.00	85.00	0.00	0.00	0.00	0.00	0.00	1,585.00	26	208	1585.00		prim	158.50	18.86	21.08	0.00	0.00	0.00	196.44	1,388.56	142.65	0.00	0.00	142.65
28	MARINO JAVIER TAMARA MAGUINA	A.S.CALC	850.00	0.00	0.00	0.00	0.00	0.00	0.00	850.00	26	208	850.00	110.50	prim	0.00	0.00	0.00	0.00	0.00	0.00	110.50	739.50	76.50	0.00	0.00	76.50
29	EMILIO CECILIO CASTILLO JACINTO	PLUMBE	850.00	85.00	0.00	0.00	0.00	0.00	0.00	935.00	8	64	935.00		prim	93.50	11.13	12.44	0.00	0.00	0.00	117.07	817.93	84.15	0.00	0.00	84.15
30	NESTOR ARNALDO CANCHA ABMA	OPERAC	-	0.00	0.00	0.00	0.00	0.00	0.00	-	0.00	0.00	0.00		pro	1,551.00	201.38	206.29	0.00	0.00	0.00	3,607.73	17,072.27	1,861.20	0.00	0.00	1,861.20
TOTAL											20,680.00	672.10	20,307.90	201.38	206.29	626.96	3,607.73	1,861.20	1,861.20								
BOLETA DE PAGO : Del 01 al 31 De Octubre Del 2016																											
Huarez, 27 De Octubre Del 2016																											
REGIMEN COMUN											AFP																
CONSTRUCTORA MILS S.A.C.											1,966.67																
CESADO EN MAYO																											
CESADO EN JULIO																											
CESADO EN AGOSTO																											

SA. 3, 160.00

PLANILLA DE PAGOS - NOVIEMBRE DEL 2016

CARGO	NOMBRE Y APELLIDOS DEL TRABAJADOR	Haber Mensual	Asign. Famil.	Vacaciones	Gratific.	Licencia por Maternidad	Remun. 1 De Mayo	Bonificac. Extraordinaria	ImpORTE Efecto	JORNADA (min)		Total salario s/décimos	Retenciones a Cargo del Trabajador, por Tributos, Aportes Previsionales, Cuotas y otros conceptos										Tributos y Aportes a Cargo del Empleador			TOTAL APORT PATRON		
										D	Hs. labor.		O.N.P.	AFP	de Pensiones	Comisión	Prima	Activ.	Renta	DISCO	JUDICIAL	deducción.	Neto a Pagar	Esasud	SCTR		Comp. Activ. Riesgo	
ASISTEN	GILBER ERICK CASTROMONTE MEJIA	1,500.00	0.00	0.00	0.00	0.00	0.00	0.00	1,500.00	25	196	1500.00	18.45	19.95	0.00	0.00	0.00	0.00	0.00	0.00	0.00	188.40	135.00	0.00	0.00	0.00	135.00	
OPERAC	FRANLEI RIVELINO FLORES TAMIA	-	0.00	0.00	0.00	0.00	0.00	0.00	0.00	-	-	0.00	0.00	0.00	0.00	0.00	0.00	0.00	0.00	0.00	0.00	0.00	0.00	0.00	0.00	0.00	0.00	0.00
GERENTE	MARCO ANTONIO LOU SILVA	4,000.00	85.00	0.00	0.00	0.00	0.00	0.00	4,085.00	25	200	4085.00	50.25	54.33	0.00	570.96	0.00	0.00	0.00	0.00	0.00	1084.04	367.85	0.00	0.00	0.00	367.85	
ASISTEN	MULLISCA GUADALUPE POLONIO QUITO	-	0.00	0.00	0.00	0.00	0.00	0.00	0.00	-	-	0.00	0.00	0.00	0.00	0.00	0.00	0.00	0.00	0.00	0.00	0.00	0.00	0.00	0.00	0.00	0.00	0.00
TECNICA	FLORENDA ELIZABETH AYALAYA VILLAMUEVA	1,600.00	85.00	0.00	0.00	0.00	0.00	0.00	1,685.00	21	168	1685.00	219.05	0.00	0.00	0.00	0.00	0.00	0.00	0.00	0.00	219.05	151.65	0.00	0.00	0.00	151.65	
CHOFER	EMILIANO FORTIATO FIGUEROA OBREGON	-	0.00	0.00	0.00	0.00	0.00	0.00	0.00	-	-	0.00	0.00	0.00	0.00	0.00	0.00	0.00	0.00	0.00	0.00	0.00	0.00	0.00	0.00	0.00	0.00	0.00
RES.ORG	JAMIE ERNESTO USUA LOU	-	0.00	0.00	0.00	0.00	0.00	0.00	0.00	-	-	0.00	0.00	0.00	0.00	0.00	0.00	0.00	0.00	0.00	0.00	0.00	0.00	0.00	0.00	0.00	0.00	0.00
OPERAC	IRVING ATILIO SANDOVAL LOU	-	0.00	0.00	0.00	0.00	0.00	0.00	0.00	-	-	0.00	0.00	0.00	0.00	0.00	0.00	0.00	0.00	0.00	0.00	0.00	0.00	0.00	0.00	0.00	0.00	0.00
RES.ORG	MILFREDO ELIAS PEREZ TRELLO	2,500.00	85.00	0.00	0.00	0.00	0.00	0.00	2,585.00	25	200	2585.00	37.74	34.38	0.00	56.00	0.00	0.00	0.00	0.00	0.00	386.62	232.65	0.00	0.00	0.00	232.65	
P.LIMPIEZ	LUIS ALBERTO SANCHEZ SACSANJILCA	850.00	85.00	0.00	0.00	0.00	0.00	0.00	935.00	13	104	935.00	121.55	0.00	0.00	0.00	0.00	0.00	0.00	0.00	0.00	121.55	84.15	0.00	0.00	0.00	84.15	
OPERAC	EDGAR JORGE GUEVAMAYA	-	0.00	0.00	0.00	0.00	0.00	0.00	0.00	-	-	0.00	0.00	0.00	0.00	0.00	0.00	0.00	0.00	0.00	0.00	0.00	0.00	0.00	0.00	0.00	0.00	0.00
RES.ORG	MARITA BEATRIZ DIAZ HERNANDEZ	1,200.00	85.00	0.00	0.00	0.00	0.00	0.00	1,285.00	25	200	1285.00	17.09	0.00	0.00	0.00	0.00	0.00	0.00	0.00	0.00	160.86	115.85	0.00	0.00	0.00	115.85	
ASISTEN	LUIS SALAS GARCIA FIGUEROA	1,100.00	85.00	0.00	0.00	0.00	0.00	0.00	1,185.00	25	200	1185.00	14.58	15.78	0.00	350.00	0.00	0.00	0.00	0.00	0.00	498.84	106.85	0.00	0.00	0.00	106.85	
ALMACEN	ANDY CLARK FIGUEROA CASTILLO	-	0.00	0.00	0.00	0.00	0.00	0.00	0.00	-	-	0.00	0.00	0.00	0.00	0.00	0.00	0.00	0.00	0.00	0.00	0.00	0.00	0.00	0.00	0.00	0.00	0.00
TECNICO	GERARDO MARCO USUA LOU	1,700.00	0.00	0.00	0.00	0.00	0.00	0.00	1,700.00	25	200	1700.00	221.00	0.00	0.00	0.00	0.00	0.00	0.00	0.00	0.00	221.00	153.00	0.00	0.00	0.00	153.00	
E.SEGURI	CLAUDIA SOFIA TARDONZI RINCON	-	0.00	0.00	0.00	0.00	0.00	0.00	0.00	-	-	0.00	0.00	0.00	0.00	0.00	0.00	0.00	0.00	0.00	0.00	0.00	0.00	0.00	0.00	0.00	0.00	0.00
C.BIG	SERGIO DENIS LEON ROLDAN	1,500.00	0.00	0.00	0.00	0.00	0.00	0.00	1,500.00	25	200	1500.00	21.90	19.95	0.00	0.00	0.00	0.00	0.00	0.00	0.00	191.85	135.00	0.00	0.00	0.00	135.00	
TOGRAFIC	ELIZABETH ATHAS LORO RIQUEEN	-	0.00	0.00	0.00	0.00	0.00	0.00	0.00	-	-	0.00	0.00	0.00	0.00	0.00	0.00	0.00	0.00	0.00	0.00	0.00	0.00	0.00	0.00	0.00	0.00	0.00
JEFE DEI	YONI PALMIRIO FIGUEROA FLORES	-	0.00	0.00	0.00	0.00	0.00	0.00	0.00	-	-	0.00	0.00	0.00	0.00	0.00	0.00	0.00	0.00	0.00	0.00	0.00	0.00	0.00	0.00	0.00	0.00	0.00
RES.ORG	RUTH GISELA HJARRANGA JIMENEZ	-	0.00	0.00	0.00	0.00	0.00	0.00	0.00	-	-	0.00	0.00	0.00	0.00	0.00	0.00	0.00	0.00	0.00	0.00	0.00	0.00	0.00	0.00	0.00	0.00	0.00
ADJILAR	ANDREW JON VALVERDE CARRION	-	0.00	0.00	0.00	0.00	0.00	0.00	0.00	-	-	0.00	0.00	0.00	0.00	0.00	0.00	0.00	0.00	0.00	0.00	0.00	0.00	0.00	0.00	0.00	0.00	0.00
P.LIMPIEZ	DIEGO ALBERTO PAREDES MALCOLI	-	0.00	0.00	0.00	0.00	0.00	0.00	0.00	-	-	0.00	0.00	0.00	0.00	0.00	0.00	0.00	0.00	0.00	0.00	0.00	0.00	0.00	0.00	0.00	0.00	0.00
OPERAC	ANDRES LUIS XXX CHINCHAY	850.00	0.00	0.00	0.00	0.00	0.00	0.00	850.00	25	200	850.00	13.18	11.31	0.00	0.00	0.00	0.00	0.00	0.00	0.00	109.49	76.50	0.00	0.00	0.00	76.50	
ALMACEN	MARCO ALFREDO NOTIA CHAVEZ	-	0.00	0.00	0.00	0.00	0.00	0.00	0.00	-	-	0.00	0.00	0.00	0.00	0.00	0.00	0.00	0.00	0.00	0.00	0.00	0.00	0.00	0.00	0.00	0.00	0.00
RES.ORG	ELIZABETH ELBIDA ALVA VALCA	-	0.00	0.00	0.00	0.00	0.00	0.00	0.00	-	-	0.00	0.00	0.00	0.00	0.00	0.00	0.00	0.00	0.00	0.00	0.00	0.00	0.00	0.00	0.00	0.00	0.00
RES.ORG	ROGER ABAD LOU	-	0.00	0.00	0.00	0.00	0.00	0.00	0.00	-	-	0.00	0.00	0.00	0.00	0.00	0.00	0.00	0.00	0.00	0.00	0.00	0.00	0.00	0.00	0.00	0.00	0.00
P.LIMPIEZ	CHRISTIAN DENNIS FLORES LLANCHU	1,500.00	85.00	0.00	0.00	0.00	0.00	0.00	1,585.00	25	200	1585.00	18.86	21.08	0.00	0.00	0.00	0.00	0.00	0.00	0.00	198.44	142.85	0.00	0.00	0.00	142.85	
RES.ORG	MARINO JAVIER TAMARA MAGUIÑA	850.00	0.00	0.00	0.00	0.00	0.00	0.00	850.00	25	200	850.00	110.50	0.00	0.00	0.00	0.00	0.00	0.00	0.00	0.00	110.50	76.50	0.00	0.00	0.00	76.50	
A.S.CALIC	EMILIO CECILIO CASTILLO JACINTO	850.00	85.00	0.00	0.00	0.00	0.00	0.00	935.00	13	104	935.00	11.13	12.44	0.00	0.00	0.00	0.00	0.00	0.00	0.00	117.07	84.15	0.00	0.00	0.00	84.15	
P.LIMPIEZ	NESTOR ARNALDO CANCHAMA ABAO	-	0.00	0.00	0.00	0.00	0.00	0.00	0.00	-	-	0.00	0.00	0.00	0.00	0.00	0.00	0.00	0.00	0.00	0.00	0.00	0.00	0.00	0.00	0.00	0.00	0.00
OPERAC	TOTAL	20,000.00	680.00	-	-	-	-	-	20,680.00	872.10	7000	20,680.00	201.38	206.29	0.00	626.98	360.00	0.00	0.00	0.00	0.00	3,007.73	1,861.20	0.00	0.00	0.00	1,861.20	
BOLETA DE PAGO : Del 01 al 30 De Noviembre Del 2016													17,072.27										1,861.20			1,861.20		
Huaraz, 29 De Noviembre Del 2016													APPA										1,969.87			1,969.87		
REGIMEN COMUN																												
CONSTRUCTORA MILS S.A.C.																												
CESADO EN MAYO																												
CESADO EN JULIO																												
CESADO EN AGOSTO																												

PLANILLA DE DICIEMBRE DEL 2016

NOMBRE Y APELLIDOS DEL TRABAJADOR	CARGO	Haber Mensual	Asign. Famil.	Vacaciones	Gratific.	Licencia por Maternidad	Remun. 1 De Mayo	Bonificac. Extraordinaria	Importe Efecto	JORNADA (en hrs)		Total salario s/efectos	Retenciones a Cargo del Trabajador por Tributos, Aportes Previsionales, Cuotas y otros conceptos						Tributos y Aportes a Cargo del Empleador			Neto a Pagar						
										ABORRADA	D		Hs	di	AFP	Comisión Oblig. 10 %	Prima Seg. %	Actív. Riesgo	Renta Cuinta	DSCTO JUDICIAL	Total deducción		Essalud	SCTR	Comp. Activ. Riesgo	TOTAL APORT	PATRON	
01 GILBER ERICK CASTROMONTE MEJIA	ASISTEN	1,500.00	0.00	0.00	0.00	0.00	0.00	0.00	1,500.00	25	188	1500.00	150.00	18.45	19.95	0.00	0.00	0.00	0.00	0.00	188.40	135.00	0.00	0.00	0.00	0.00	135.00	
02 FRAYLEIT RIVELINO FLORES TAJALA	OPERAC	4,000.00	85.00	0.00	0.00	0.00	2.84	0.00	4,087.84	25	200	4087.84	408.78	50.28	54.37	0.00	673.97	0.00	0.00	1187.40	367.91	0.00	0.00	0.00	0.00	367.91		
03 MARCO ANTONIO LOU SILVA	GERENTE	1,900.00	85.00	0.00	0.00	0.00	2.84	0.00	1,897.84	25	168	1897.84	189.78	0.00	0.00	0.00	0.00	0.00	0.00	219.42	151.91	0.00	0.00	0.00	0.00	0.00	151.91	
04 MALUSCA GUAJALFRE POLINO ORTIZ	ASISTEN	1,900.00	85.00	0.00	0.00	0.00	2.84	0.00	1,897.84	25	168	1897.84	189.78	0.00	0.00	0.00	0.00	0.00	0.00	219.42	151.91	0.00	0.00	0.00	0.00	0.00	151.91	
05 FLORINDA ELIZABETH TALAYA VILLANUEVA	TECNICA	1,900.00	85.00	0.00	0.00	0.00	2.84	0.00	1,897.84	25	168	1897.84	189.78	0.00	0.00	0.00	0.00	0.00	0.00	219.42	151.91	0.00	0.00	0.00	0.00	0.00	151.91	
06 EMILIANO FORTUNATO FIGUEROA OBREGON	CHOFER	2,500.00	85.00	0.00	0.00	0.00	2.84	0.00	2,587.84	25	200	2587.84	258.78	37.78	34.42	0.00	108.12	0.00	0.00	439.10	232.91	0.00	0.00	0.00	0.00	0.00	232.91	
07 JAMIE ERNESTO URSUA LOU	OPERAC	850.00	85.00	0.00	0.00	0.00	2.84	0.00	850.00	13	104	850.00	85.00	0.00	0.00	0.00	0.00	0.00	0.00	121.55	813.45	0.00	0.00	0.00	0.00	0.00	813.45	
08 WILFREDO ELIAS PEREZ TREJO	RES ORB	1,200.00	85.00	0.00	0.00	0.00	2.83	0.00	1,287.83	25	168	1287.83	128.78	15.33	17.13	0.00	0.00	0.00	0.00	161.24	1,126.59	0.00	0.00	0.00	0.00	0.00	0.00	1,126.59
09 WILFREDO ELIAS PEREZ TREJO	RES ORB	1,100.00	85.00	0.00	0.00	0.00	2.83	0.00	1,185.83	25	168	1185.83	118.50	14.58	15.76	0.00	0.00	0.00	0.00	161.24	1,024.59	0.00	0.00	0.00	0.00	0.00	0.00	1,024.59
10 LUIS ALBERTO SANCHEZ SACRAMENTAL	ALMACEN	1,700.00	85.00	0.00	0.00	0.00	2.83	0.00	1,785.83	25	200	1785.83	178.58	0.00	0.00	0.00	0.00	0.00	0.00	221.00	1,564.83	0.00	0.00	0.00	0.00	0.00	0.00	1,564.83
11 EDGAR JORGE GUERRA MAYA	OPERAC	1,700.00	85.00	0.00	0.00	0.00	2.83	0.00	1,785.83	25	200	1785.83	178.58	0.00	0.00	0.00	0.00	0.00	0.00	221.00	1,564.83	0.00	0.00	0.00	0.00	0.00	0.00	1,564.83
12 MARITA BEATRIZ DIAZ HERNANDEZ	ASISTEN	1,700.00	85.00	0.00	0.00	0.00	2.83	0.00	1,785.83	25	200	1785.83	178.58	0.00	0.00	0.00	0.00	0.00	0.00	221.00	1,564.83	0.00	0.00	0.00	0.00	0.00	0.00	1,564.83
13 LUIS KLAUS GARCIA FIGUEROA	ALMACEN	1,700.00	85.00	0.00	0.00	0.00	2.83	0.00	1,785.83	25	200	1785.83	178.58	0.00	0.00	0.00	0.00	0.00	0.00	221.00	1,564.83	0.00	0.00	0.00	0.00	0.00	0.00	1,564.83
14 ANDY CLARK FIGUEROA CASTILLO	TECNICO	1,700.00	85.00	0.00	0.00	0.00	2.83	0.00	1,785.83	25	200	1785.83	178.58	0.00	0.00	0.00	0.00	0.00	0.00	221.00	1,564.83	0.00	0.00	0.00	0.00	0.00	0.00	1,564.83
15 GERARDO MARCO USUALI	E-SEGUR	1,500.00	85.00	0.00	0.00	0.00	2.83	0.00	1,585.83	25	200	1585.83	158.58	0.00	0.00	0.00	0.00	0.00	0.00	191.85	1,393.98	0.00	0.00	0.00	0.00	0.00	0.00	1,393.98
16 CLAUDIA SORIA TABAZONA RINCON	C.BJO	1,500.00	85.00	0.00	0.00	0.00	2.83	0.00	1,585.83	25	200	1585.83	158.58	0.00	0.00	0.00	0.00	0.00	0.00	191.85	1,393.98	0.00	0.00	0.00	0.00	0.00	0.00	1,393.98
17 SERGIO DENNIS LEON ROLDAN	TOURAF	1,500.00	85.00	0.00	0.00	0.00	2.83	0.00	1,585.83	25	200	1585.83	158.58	0.00	0.00	0.00	0.00	0.00	0.00	191.85	1,393.98	0.00	0.00	0.00	0.00	0.00	0.00	1,393.98
18 ELIZABETH ATHENS LOBO NUÑEN	JEFE DE I	1,500.00	85.00	0.00	0.00	0.00	2.83	0.00	1,585.83	25	200	1585.83	158.58	0.00	0.00	0.00	0.00	0.00	0.00	191.85	1,393.98	0.00	0.00	0.00	0.00	0.00	0.00	1,393.98
19 YON PALOMINO FIGUEROA FIGRES	RES ORB	1,500.00	85.00	0.00	0.00	0.00	2.83	0.00	1,585.83	25	200	1585.83	158.58	0.00	0.00	0.00	0.00	0.00	0.00	191.85	1,393.98	0.00	0.00	0.00	0.00	0.00	0.00	1,393.98
20 RUTH GIBELA HERRANDEZ JIMENEZ	AUXILIAR	1,500.00	85.00	0.00	0.00	0.00	2.83	0.00	1,585.83	25	200	1585.83	158.58	0.00	0.00	0.00	0.00	0.00	0.00	191.85	1,393.98	0.00	0.00	0.00	0.00	0.00	0.00	1,393.98
21 NEWTON JHON VALVERDE CARRION	P.LIMPIEZ	850.00	85.00	0.00	0.00	0.00	2.83	0.00	850.00	25	200	850.00	85.00	0.00	0.00	0.00	0.00	0.00	0.00	108.49	741.51	0.00	0.00	0.00	0.00	0.00	0.00	741.51
22 DIEGO ALBERTO PAREDES MALOUI	OPERAC	850.00	85.00	0.00	0.00	0.00	2.83	0.00	850.00	25	200	850.00	85.00	0.00	0.00	0.00	0.00	0.00	0.00	108.49	741.51	0.00	0.00	0.00	0.00	0.00	0.00	741.51
23 ANDRES LUIS XXX GIRICHAY	ALMACEN	850.00	85.00	0.00	0.00	0.00	2.83	0.00	850.00	25	200	850.00	85.00	0.00	0.00	0.00	0.00	0.00	0.00	108.49	741.51	0.00	0.00	0.00	0.00	0.00	0.00	741.51
24 MARCO ALFREDO MOTA CHAVEZ	RES ORB	850.00	85.00	0.00	0.00	0.00	2.83	0.00	850.00	25	200	850.00	85.00	0.00	0.00	0.00	0.00	0.00	0.00	108.49	741.51	0.00	0.00	0.00	0.00	0.00	0.00	741.51
25 ELIZABETH ELENA ALVA VILCA	RES ORB	850.00	85.00	0.00	0.00	0.00	2.83	0.00	850.00	25	200	850.00	85.00	0.00	0.00	0.00	0.00	0.00	0.00	108.49	741.51	0.00	0.00	0.00	0.00	0.00	0.00	741.51
26 ROGER ABAD LOU	P.LIMPIEZ	1,500.00	85.00	0.00	0.00	0.00	2.83	0.00	1,585.83	25	200	1585.83	158.58	0.00	0.00	0.00	0.00	0.00	0.00	191.85	1,393.98	0.00	0.00	0.00	0.00	0.00	0.00	1,393.98
27 CHRISTIAN DENNIS FLORES LLANQUI	RES ORB	850.00	85.00	0.00	0.00	0.00	2.83	0.00	850.00	25	200	850.00	85.00	0.00	0.00	0.00	0.00	0.00	0.00	108.49	741.51	0.00	0.00	0.00	0.00	0.00	0.00	741.51
28 MARINO JAVIER TAMARA MUGUINA	A.S.CALIC	850.00	85.00	0.00	0.00	0.00	2.83	0.00	850.00	25	200	850.00	85.00	0.00	0.00	0.00	0.00	0.00	0.00	108.49	741.51	0.00	0.00	0.00	0.00	0.00	0.00	741.51
29 EMILIO GECILIO CASTILLO JACINTO	P.LIMPIEZ	850.00	85.00	0.00	0.00	0.00	2.83	0.00	850.00	25	200	850.00	85.00	0.00	0.00	0.00	0.00	0.00	0.00	108.49	741.51	0.00	0.00	0.00	0.00	0.00	0.00	741.51
30 MARILEIA TERESA ROCO DIAZ HERNANDEZ	ENCARGO	311.67	311.67	0.00	0.00	0.00	0.00	0.00	311.67	9	69	311.67	311.67	4.55	4.15	0.00	0.00	0.00	0.00	39.87	271.80	0.00	0.00	0.00	0.00	0.00	0.00	271.80
TOTAL		20,311.67	680.00	0.00	0.00	0.00	14.18	0.00	21,005.85			21,005.85	1,583.29	206.08	210.60	0.00	782.09	350.00	0.00	3,804.53	1,890.53	0.00	0.00	0.00	0.00	0.00	1,890.53	

BOLETA DE PAGO : Del 01 al 31 De Diciembre Del 2016		Huaraz, 30 De Diciembre Del 2016	
REGIMEN COMUN		CONSTRUCTORA MILS S.A.C.	
CESADO EN MAYO		CESADO EN JULIO	
CESADO EN AGOSTO		CESADO EN AGOSTO	
TOTAL		1,999.97	
TOTAL		1,999.97	

Formato 14.1- Registro de Ventas e Ingresos

Periodo: ENERO 2015

RUC: 20530837816

Razón Social: CONSTRUCTORA MLS SAC

NUMERO CORRELATIVO DEL REGISTRO O CODIGO UNICO DE LA OPERACION	FECHA DE EMISION DEL COMPROBANTE DE PAGO O DOCUMENTO	FECHA DE VMTO Y/O PAGO	COMPROBANTE DE PAGO O DOCUMENTO			INFORMACION DEL CLIENTE			VALOR FACTURADO DE LA EXPORTACIÓN	BASE IMPONIBLE DE LA OPERACION GRAVADA	IMPORTE TOTAL DE LA OPERACION		ISC	IGV Y/O IPM	OTROS TRIBUTOS	IMPORTE TOTAL	TIPO DE CAMBIO
			TIPO	SERIE O NRO. MAQ. REGIST.	NUMERO	DOC.IDENTIDAD		APELLIDOS Y NOMBRES			EXONERADA	INAECTA					
						TIPO	NUMERO	O RAZON SOCIAL									
05-010008	07/01/2015		03	1	84	6	42026750	GARCIA FIGUEROA LUIS KLAUS		13651.02		0.00	0.00	2457.18	0.00	16108.20	2.9830
05-010001	10/01/2015		01	1	1145	6	20407883951	EMPRESA CRUZ DE RATAQUENUA S.A		400.00		0.00	0.00	72.00	0.00	472.00	
05-010009	13/01/2015		03	1	85	6	31669847	CHINCHAY XXX ANDRES LUIS		5084.75		0.00	0.00	915.25	0.00	6000.00	
05-010002	13/01/2015		01	1	1146	6	00000000001	FACTURA ANULADA		0.00		0.00	0.00	0.00	0.00	0.00	
05-010003	13/01/2015		01	1	1147	6	20533681078	INVERSIONES CORPORATIVAS OVRE		2533.06		0.00	0.00	455.94	0.00	2989.00	2.9890
05-010004	16/01/2015		01	1	1148	6	20330262428	CIA MINERA ANTAMINA SA		15153.77		0.00	0.00	2727.68	0.00	17881.45	
05-010005	19/01/2015		01	1	1149	6	20115635388	EMPRESA HOTELERA EL TUMI SCRL		169.49		0.00	0.00	30.51	0.00	200.00	
05-010006	21/01/2015		01	1	1150	6	00000000001	FACTURA ANULADA		0.00		0.00	0.00	0.00	0.00	0.00	
05-010007	21/01/2015		01	1	1151	6	20330262428	CIA MINERA ANTAMINA SA		4717.28		0.00	0.00	849.11	0.00	5566.39	
								TOTAL GENERAL :	0.00	41709.37		0.00	0.00	7507.67	0.00	49217.04	

Formato 14.1- Registro de Ventas e Ingresos

Periodo: FEBRERO 2015

RUC: 20530837816

Razón Social: CONSTRUCTORA MLS SAC

NUMERO CORRELATIVO DEL REGISTRO O CODIGO UNICO DE LA OPERACION	FECHA DE EMISION DEL COMPROBANTE DE PAGO O DOCUMENTO	FECHA DE VMTO Y/O PAGO	COMPROBANTE DE PAGO O DOCUMENTO			INFORMACION DEL CLIENTE			VALOR FACTURADO DE LA EXPORTACIÓN	BASE IMPONIBLE DE LA OPERACION GRAVADA	IMPORTE TOTAL DE LA OPERACION		ISC	IGV Y/O IPM	OTROS TRIBUTOS	IMPORTE TOTAL	TIPO DE CAMBIO
			TIPO	SERIE O NRO. MAQ. REGIST.	NUMERO	DOC.IDENTIDAD		APELLIDOS Y NOMBRES			EXONERADA	INAFACTA					
						TIPO	NUMERO	O RAZON SOCIAL									
05-020001	04/02/2015		01	1	1152	6	00000000001	FACTURA ANULADA		0.00		0.00	0.00	0.00	0.00		
05-020002	04/02/2015		01	1	1153	6	20206179776	MUNICIPALIDAD DISTRITAL DE JAN		120002.06		0.00	0.00	21600.37	0.00	141602.43	
05-020003	04/02/2015		01	1	1154	6	20206179776	MUNICIPALIDAD DISTRITAL DE JAN		55368.43		0.00	0.00	9966.32	0.00	65334.75	
05-020004	05/02/2015		01	1	1155	6	20330262428	CIA MINERA ANTAMINA SA		13354.73		0.00	0.00	2403.85	0.00	15758.58	3.0620
05-020005	09/02/2015		01	1	1156	6	20531083858	ASOCIACION ANTAMINA		18221.44		0.00	0.00	3279.86	0.00	21501.30	
05-020006	11/02/2015		01	1	1157	6	20330262428	CIA MINERA ANTAMINA SA		177966.10		0.00	0.00	32033.90	0.00	210000.00	
05-020007	17/02/2015		01	1	1158	6	20330262428	CIA MINERA ANTAMINA SA		4717.28		0.00	0.00	849.11	0.00	5566.39	
05-020008	17/02/2015		01	1	1159	6	20330262428	CIA MINERA ANTAMINA SA		8094.31		0.00	0.00	1456.98	0.00	9551.29	
05-020009	27/02/2015		03	1	86	6	31631140	LOLI SILVA ARMIDA IVET		24791.33		0.00	0.00	4462.44	0.00	29253.77	3.0940
								TOTAL GENERAL :		0.00		0.00	0.00	76052.83	0.00	498568.51	

Formato 14.1- Registro de Ventas e Ingresos

Periodo: MARZO 2015

RUC: 20530837816

Razón Social: CONSTRUCTORA MLS SAC

NUMERO CORRELATIVO DEL REGISTRO O CODIGO UNICO DE LA OPERACION	FECHA DE EMISION DEL COMPROBANTE DE PAGO O DOCUMENTO	FECHA DE VMTO Y/O PAGO	COMPROBANTE DE PAGO O DOCUMENTO			INFORMACION DEL CLIENTE			VALOR FACTURADO DE LA EXPORTACIÓN	BASE IMPONIBLE DE LA OPERACION GRAVADA	IMPORTE TOTAL DE LA OPERACION		ISC	IGV Y/O IPM	OTROS TRIBUTOS	IMPORTE TOTAL	TIPO DE CAMBIO
			TIPO	SERIE O NRO. MAQ. REGIST.	NUMERO	DOC.IDENTIDAD		APELLIDOS Y NOMBRES			EXONERADA	INAFACTA					
						TIPO	NUMERO	O RAZON SOCIAL									
05-030001	03/03/2015		01	1	1160	6	20330262428	CIA MINERA ANTAMINA SA		26860.48		0.00	0.00	4834.89	0.00	31695.37	
05-030002	06/03/2015		01	1	1161	6	00000000001	FACTURA ANULADA		0.00		0.00	0.00	0.00	0.00	0.00	
05-030003	09/03/2015		01	1	1162	6	20330262428	CIA MINERA ANTAMINA SA		1479584.28		0.00	0.00	266325.17	0.00	1745909.45	
05-030004	12/03/2015		01	1	1163	6	20330262428	CIA MINERA ANTAMINA SA		24585.48		0.00	0.00	4425.39	0.00	29010.87	
05-030005	19/03/2015		01	1	1164	6	20531083858	ASOCIACION ANTAMINA		103984.18		0.00	0.00	18717.15	0.00	122701.33	
05-030006	25/03/2015		01	1	1165	6	20330262428	CIA MINERA ANTAMINA SA		4717.28		0.00	0.00	849.11	0.00	5566.39	
								TOTAL GENERAL :	0.00	1639731.70		0.00	0.00	295151.71	0.00	1934883.41	
								TOTAL I.G.V. 19%		0.00				0.00		0.00	
								TOTAL I.G.V. 18%		1639731.70				295151.71		1934883.41	

Formato 14.1- Registro de Ventas e Ingresos

Periodo: ABRIL 2015

RUC: 20530837816

Razón Social: CONSTRUCTORA MLS SAC

NUMERO CORRELATIVO DEL REGISTRO O CODIGO UNICO DE LA OPERACION	FECHA DE EMISION DEL COMPROBANTE DE PAGO O DOCUMENTO	FECHA DE VMTO Y/O PAGO	COMPROBANTE DE PAGO O DOCUMENTO			INFORMACION DEL CLIENTE			VALOR FACTURADO DE LA EXPORTACIÓN	BASE IMPONIBLE DE LA OPERACION GRAVADA	IMPORTE TOTAL DE LA OPERACION		ISC	IGV Y/O IPM	OTROS TRIBUTOS	IMPORTE TOTAL	TIPO DE CAMBIO
			TIPO	SERIE O NRO. MAQ. REGIST.	NUMERO	DOC.IDENTIDAD		APELLIDOS Y NOMBRES			EXONERADA	INAECTA					
						TIPO	NUMERO	O RAZON SOCIAL									
05-040001	01/04/2015		01	1	1166	6	0000000001	FACTURA ANULADA		0.00		0.00	0.00	0.00	0.00		
05-040002	01/04/2015		01	1	1167	6	20330262428	CIA MINERA ANTAMINA SA		650011.65		0.00	0.00	117002.09	0.00	767013.74	3.0970
05-040003	01/04/2015		01	1	1168	6	0000000001	FACTURA ANULADA		0.00		0.00	0.00	0.00	0.00		3.0970
05-040004	01/04/2015		01	1	1169	6	20330262428	CIA MINERA ANTAMINA SA		7506.75		0.00	0.00	1351.22	0.00	8857.97	
05-040005	13/04/2015		01	1	1170	6	20330262428	CIA MINERA ANTAMINA SA		5201.37		0.00	0.00	936.25	0.00	6137.62	
05-040006	16/04/2015		01	1	1171	6	20330262428	CIA MINERA ANTAMINA SA		46505.06		0.00	0.00	8370.91	0.00	54875.97	3.1250
05-040007	20/04/2015		01	1	1172	6	20330262428	CIA MINERA ANTAMINA SA		4717.28		0.00	0.00	849.11	0.00	5566.39	
05-040008	23/04/2015		01	1	1173	6	20330262428	CIA MINERA ANTAMINA SA		520709.99		0.00	0.00	93727.79	0.00	614437.78	3.1340
								TOTAL GENERAL :	0.00	1234652.10		0.00	0.00	222237.37	0.00	1456889.47	
								TOTAL I.G.V. 19%		0.00				0.00		0.00	
								TOTAL I.G.V. 18%		1234652.10				222237.37		1456889.47	

Formato 14.1- Registro de Ventas e Ingresos

Periodo: MAYO 2015

RUC: 20530837816

Razón Social: CONSTRUCTORA MLS SAC

NUMERO CORRELATIVO DEL REGISTRO O CODIGO UNICO DE LA OPERACION	FECHA DE EMISION DEL COMPROBANTE DE PAGO O DOCUMENTO	FECHA DE VMTO Y/O PAGO	COMPROBANTE DE PAGO O DOCUMENTO			INFORMACION DEL CLIENTE			VALOR FACTURADO DE LA EXPORTACIÓN	BASE IMPONIBLE DE LA OPERACION GRAVADA	IMPORTE TOTAL DE LA OPERACION		ISC	IGV Y/O IPM	OTROS TRIBUTOS	IMPORTE TOTAL	TIPO DE CAMBIO
			TIPO	SERIE O NRO. MAQ. REGIST.	NUMERO	DOC.IDENTIDAD		APELLIDOS Y NOMBRES O RAZON SOCIAL			EXONERADA	INAFACTA					
						TIPO	NUMERO										
05-050001	04/05/2015		01	1	1174	6	20330262428	CIA MINERA ANTAMINA SA		5124.58		0.00	0.00	922.42	0.00	6047.00	
05-050002	07/05/2015		01	1	1175	6	00000000001	FACTURA ANULADA		0.00		0.00	0.00	0.00	0.00	0.00	
05-050003	15/05/2015		01	1	1176	6	20330262428	CIA MINERA ANTAMINA SA		507218.17		0.00	0.00	91299.28	0.00	598517.45	3.1510
05-050004	15/05/2015		01	1	1177	6	00000000001	FACTURA ANULADA		0.00		0.00	0.00	0.00	0.00	0.00	
05-050005	15/05/2015		01	1	1178	6	00000000001	FACTURA ANULADA		0.00		0.00	0.00	0.00	0.00	0.00	
05-050006	21/05/2015		01	1	1179	6	20330262428	CIA MINERA ANTAMINA SA		8843.70		0.00	0.00	1591.87	0.00	10435.57	
05-050007	21/05/2015		01	1	1180	6	20330262428	CIA MINERA ANTAMINA SA		4717.28		0.00	0.00	849.11	0.00	5566.39	
								TOTAL GENERAL :	0.00	525903.73		0.00	0.00	94662.68	0.00	620566.41	
								TOTAL I.G.V. 19%		0.00				0.00		0.00	
								TOTAL I.G.V. 18%		525903.73				94662.68		620566.41	

Formato 14.1- Registro de Ventas e Ingresos

Periodo: JUNIO 2015

RUC: 20530837816

Razón Social: CONSTRUCTORA MLS SAC

NUMERO CORRELATIVO DEL REGISTRO O CODIGO UNICO DE LA OPERACION	FECHA DE EMISION DEL COMPROBANTE DE PAGO O DOCUMENTO	FECHA DE VMTO Y/O PAGO	COMPROBANTE DE PAGO O DOCUMENTO			INFORMACION DEL CLIENTE			VALOR FACTURADO DE LA EXPORTACIÓN	BASE IMPONIBLE DE LA OPERACION GRAVADA	IMPORTE TOTAL DE LA OPERACION		ISC	IGV Y/O IPM	OTROS TRIBUTOS	IMPORTE TOTAL	TIPO DE CAMBIO
			TIPO	SERIE O NRO. MAQ. REGIST.	NUMERO	DOC.IDENTIDAD		APELLIDOS Y NOMBRES O RAZON SOCIAL			EXONERADA	INAFFECTA					
						TIPO	NUMERO										
05-060001	01/06/2015		01	1	1181	6	20330262428	CIA MINERA ANTAMINA SA		554443.11		0.00	0.00	99799.76	0.00	654242.87	
05-060002	04/06/2015		01	1	1182	6	20330262428	CIA MINERA ANTAMINA SA		12303.15		0.00	0.00	2214.57	0.00	14517.72	
05-060003	11/06/2015		01	1	1183	6	20330262428	CIA MINERA ANTAMINA SA		6930.53		0.00	0.00	1247.50	0.00	8178.03	
05-060004	12/06/2015		01	1	1184	6	20330262428	CIA MINERA ANTAMINA SA		231327.85		0.00	0.00	41639.03	0.00	272966.88	3.1550
05-060005	16/06/2015		01	1	1185	6	00000000001	FACTURA ANULADA		0.00		0.00	0.00	0.00	0.00	0.00	
05-060006	16/06/2015		01	1	1186	6	20330262428	CIA MINERA ANTAMINA SA		673391.50		0.00	0.00	121210.47	0.00	794601.97	
05-060007	17/06/2015		01	1	1187	6	20115635388	EMPRESA HOTELERA EL TUMI SCRL		847.46		0.00	0.00	152.54	0.00	1000.00	
								TOTAL GENERAL :	0.00	1479243.60		0.00	0.00	266263.87	0.00	1745507.47	
								TOTAL I.G.V. 19%		0.00				0.00		0.00	
								TOTAL I.G.V. 18%		1479243.60				266263.87		1745507.47	

Formato 14.1- Registro de Ventas e Ingresos

Periodo: JULIO 2015

RUC: 20530837816

Razón Social: CONSTRUCTORA MLS SAC

NUMERO CORRELATIVO DEL REGISTRO O CODIGO UNICO DE LA OPERACION	FECHA DE EMISION DEL COMPROBANTE DE PAGO O DOCUMENTO	FECHA DE VMTO Y/O PAGO	COMPROBANTE DE PAGO O DOCUMENTO			INFORMACION DEL CLIENTE			VALOR FACTURADO DE LA EXPORTACIÓN	BASE IMPONIBLE DE LA OPERACION GRAVADA	IMPORTE TOTAL DE LA OPERACION		ISC	IGV Y/O IPM	OTROS TRIBUTOS	IMPORTE TOTAL	TIPO DE CAMBIO
			TIPO	SERIE O NRO. MAQ. REGIST.	NUMERO	DOC.IDENTIDAD		APELLIDOS Y NOMBRES			EXONERADA	INAFACTA					
						TIPO	NUMERO	O RAZON SOCIAL									
05-070001	01/07/2015		01	1	1188	6	20330262428	CIA MINERA ANTAMINA SA		3225.63		0.00	0.00	580.61	0.00	3806.24	
05-070002	01/07/2015		01	1	1189	6	00000000001	FACTURA ANULADA		0.00		0.00	0.00	0.00	0.00	0.00	
05-070003	01/07/2015		01	1	1190	6	20330262428	CIA MINERA ANTAMINA SA		11101.08		0.00	0.00	1998.19	0.00	13099.27	
05-070004	01/07/2015		01	1	1191	6	20330262428	CIA MINERA ANTAMINA SA		293758.04		0.00	0.00	52876.43	0.00	346634.47	3.1790
05-070005	02/07/2015		01	1	1192	6	20115635388	EMPRESA HOTELERA EL TUMI SCRL		932.20		0.00	0.00	167.80	0.00	1100.00	
05-070006	02/07/2015		01	1	1193	6	00000000001	FACTURA ANULADA		0.00		0.00	0.00	0.00	0.00	0.00	
05-070007	08/07/2015		01	1	1194	6	20330262428	CIA MINERA ANTAMINA SA		15141.15		0.00	0.00	2725.41	0.00	17866.56	
05-070008	20/07/2015		01	1	1195	6	20330262428	CIA MINERA ANTAMINA SA		714207.14		0.00	0.00	128557.29	0.00	842764.43	
05-070009	21/07/2015		01	1	1196	6	00000000001	FACTURA ANULADA		0.00		0.00	0.00	0.00	0.00	0.00	
05-070010	21/07/2015		01	1	1197	6	20330262428	CIA MINERA ANTAMINA SA		3225.63		0.00	0.00	580.61	0.00	3806.24	
05-070011	22/07/2015		01	1	1198	6	20330262428	CIA MINERA ANTAMINA SA		5657.11		0.00	0.00	1018.28	0.00	6675.39	
								TOTAL GENERAL :	0.00	1047247.98		0.00	0.00	188504.62	0.00	1235752.60	
								TOTAL I.G.V. 19%		0.00				0.00		0.00	
								TOTAL I.G.V. 18%		1047247.98				188504.62		1235752.60	

Formato 14.1- Registro de Ventas e Ingresos

Periodo: AGOSTO 2015

RUC: 20530837816

Razón Social: CONSTRUCTORA MLS SAC

NUMERO CORRELATIVO DEL REGISTRO O CODIGO UNICO DE LA OPERACION	FECHA DE EMISION DEL COMPROBANTE DE PAGO O DOCUMENTO	FECHA DE VMTO Y/O PAGO	COMPROBANTE DE PAGO O DOCUMENTO			INFORMACION DEL CLIENTE			VALOR FACTURADO DE LA EXPORTACIÓN	BASE IMPONIBLE DE LA OPERACION GRAVADA	IMPORTE TOTAL DE LA OPERACION		ISC	IGV Y/O IPM	OTROS TRIBUTOS	IMPORTE TOTAL	TIPO DE CAMBIO
			TIPO	SERIE O NRO. MAQ. REGIST.	NUMERO	DOC.IDENTIDAD		APELLIDOS Y NOMBRES O RAZON SOCIAL			EXONERADA	INAECTA					
						TIPO	NUMERO										
05-080001	01/08/2015		01	1	1199	6	20330262428	CIA MINERA ANTAMINA SA		108584.91		0.00	0.00	19545.29	0.00	128130.20	3.1920
05-080002	04/08/2015		01	1	1200	6	00000000001	FACTURA ANULADA		0.00		0.00	0.00	0.00	0.00	0.00	
05-080003	04/08/2015		01	1	1201	6	00000000001	FACTURA ANULADA		0.00		0.00	0.00	0.00	0.00	0.00	
05-080004	04/08/2015		01	1	1202	6	20449254512	ASOCIACION CIVIL NEOANDINA		63997.10		0.00	0.00	11519.48	0.00	75516.58	
05-080005	14/08/2015		01	1	1203	6	00000000001	FACTURA ANULADA		0.00		0.00	0.00	0.00	0.00	0.00	
05-080006	14/08/2015		01	1	1204	6	00000000001	FACTURA ANULADA		0.00		0.00	0.00	0.00	0.00	0.00	
05-080007	14/08/2015		01	1	1205	6	20330262428	CIA MINERA ANTAMINA SA		661046.28		0.00	0.00	118988.33	0.00	780034.61	
05-080008	17/08/2015		01	1	1206	6	20115635388	EMPRESA HOTELERA EL TUMI SCRL		1694.92		0.00	0.00	305.08	0.00	2000.00	
05-080009	18/08/2015		01	1	1207	6	20330262428	CIA MINERA ANTAMINA SA		24520.45		0.00	0.00	4413.68	0.00	28934.13	
								TOTAL GENERAL :	0.00	859843.66		0.00	0.00	154771.86	0.00	1014615.52	
								TOTAL I.G.V. 19%		0.00				0.00		0.00	
								TOTAL I.G.V. 18%		859843.66				154771.86		1014615.52	

Formato 14.1- Registro de Ventas e Ingresos

Periodo: SETIEMBRE 2015

RUC: 20530837816

Razón Social: CONSTRUCTORA MLS SAC

NUMERO CORRELATIVO DEL REGISTRO O CODIGO UNICO DE LA OPERACION	FECHA DE EMISION DEL COMPROBANTE DE PAGO O DOCUMENTO	FECHA DE VMTO Y/O PAGO	COMPROBANTE DE PAGO O DOCUMENTO			INFORMACION DEL CLIENTE			VALOR FACTURADO DE LA EXPORTACIÓN	BASE IMPONIBLE DE LA OPERACION GRAVADA	IMPORTE TOTAL DE LA OPERACION		ISC	IGV Y/O IPM	OTROS TRIBUTOS	IMPORTE TOTAL	TIPO DE CAMBIO
			TIPO	SERIE O NRO. MAQ. REGIST.	NUMERO	DOC.IDENTIDAD		APELLIDOS Y NOMBRES O RAZON SOCIAL			EXONERADA	INAFFECTA					
						TIPO	NUMERO										
05-090001	01/09/2015		01	1	1208	6	20330262428	CIA MINERA ANTAMINA SA		300164.20		0.00	0.00	54029.54	0.00	354193.74	3.2370
05-090002	01/09/2015		01	1	1209	6	00000000001	FACTURA ANULADA		0.00		0.00	0.00	0.00	0.00	0.00	
05-090003	01/09/2015		01	1	1210	6	20330262428	CIA MINERA ANTAMINA SA		3225.63		0.00	0.00	580.61	0.00	3806.24	
05-090004	01/09/2015		01	1	1211	6	00000000001	FACTURA ANULADA		0.00		0.00	0.00	0.00	0.00	0.00	
05-090005	01/09/2015		01	1	1212	6	20330262428	CIA MINERA ANTAMINA SA		12777.53		0.00	0.00	2299.96	0.00	15077.49	
05-090006	01/09/2015		01	1	1213	6	00000000001	FACTURA ANULADA		0.00		0.00	0.00	0.00	0.00	0.00	
05-090007	01/09/2015		01	1	1214	6	20206179776	MUNICIPALIDAD DISTRITAL DE JAN		66718.33		0.00	0.00	12009.30	0.00	78727.63	
05-090008	07/09/2015		01	1	1215	6	00000000001	FACTURA ANULADA		0.00		0.00	0.00	0.00	0.00	0.00	
05-090009	07/09/2015		01	1	1216	6	00000000001	FACTURA ANULADA		0.00		0.00	0.00	0.00	0.00	0.00	
05-090010	07/09/2015		01	1	1217	6	00000000001	FACTURA ANULADA		0.00		0.00	0.00	0.00	0.00	0.00	
05-090011	16/09/2015		01	1	1218	6	00000000001	FACTURA ANULADA		0.00		0.00	0.00	0.00	0.00	0.00	
05-090012	16/09/2015		01	1	1219	6	20330262428	CIA MINERA ANTAMINA SA		11044.60		0.00	0.00	1988.03	0.00	13032.63	
05-090013	16/09/2015		01	1	1220	6	20530732631	HM CONTRATISTAS S.A		7703.39		0.00	0.00	1386.61	0.00	9090.00	
05-090014	16/09/2015		01	1	1221	6	00000000001	FACTURA ANULADA		0.00		0.00	0.00	0.00	0.00	0.00	
05-090015	16/09/2015		01	1	1222	6	20330262428	CIA MINERA ANTAMINA SA		540691.23		0.00	0.00	97324.42	0.00	638015.65	
								TOTAL GENERAL :	0.00	942324.91		0.00	0.00	169618.47	0.00	1111943.38	
								TOTAL I.G.V. 19%		0.00				0.00		0.00	
								TOTAL I.G.V. 18%		942324.91				169618.47		1111943.38	

Formato 14.1- Registro de Ventas e Ingresos

Periodo: OCTUBRE 2015

RUC: 20530837816

Razón Social: CONSTRUCTORA MLS SAC

NUMERO CORRELATIVO DEL REGISTRO O CODIGO UNICO DE LA OPERACION	FECHA DE EMISION DEL COMPROBANTE DE PAGO O DOCUMENTO	FECHA DE VMTO Y/O PAGO	COMPROBANTE DE PAGO O DOCUMENTO			INFORMACION DEL CLIENTE			VALOR FACTURADO DE LA EXPORTACIÓN	BASE IMPONIBLE DE LA OPERACION GRAVADA	IMPORTE TOTAL DE LA OPERACION		ISC	IGV Y/O IPM	OTROS TRIBUTOS	IMPORTE TOTAL	TIPO DE CAMBIO
			TIPO	SERIE O NRO. MAQ. REGIST.	NUMERO	DOC.IDENTIDAD		APELLIDOS Y NOMBRES O RAZON SOCIAL			EXONERADA	INAFACTA					
						TIPO	NUMERO										
05-100001	01/10/2015		01	1	1223	6	20330262428	CIA MINERA ANTAMINA SA		12043.41	0.00	0.00	2167.81	0.00	14211.22		
05-100002	01/10/2015		01	1	1224	6	20330262428	CIA MINERA ANTAMINA SA		123875.46	0.00	0.00	22297.58	0.00	146173.04	3.2230	
05-100003	05/10/2015		01	1	1225	6	20449254512	ASOCIACION CIVIL NEOANDINA		21146.23	0.00	0.00	3806.32	0.00	24952.55		
05-100004	05/10/2015		01	1	1226	6	00000000001	FACTURA ANULADA		0.00	0.00	0.00	0.00	0.00	0.00		
05-100005	05/10/2015		01	1	1227	6	00000000001	FACTURA ANULADA		0.00	0.00	0.00	0.00	0.00	0.00		
05-100006	06/10/2015		01	1	1228	6	00000000001	FACTURA ANULADA		0.00	0.00	0.00	0.00	0.00	0.00		
05-100007	06/10/2015		01	1	1229	6	20330262428	CIA MINERA ANTAMINA SA		356709.89	0.00	0.00	64207.79	0.00	420917.68	3.2180	
05-100015	12/10/2015		03	1	87	6	16672006	OLIVA CACHAY MANUEL		25196.61	0.00	0.00	4535.39	0.00	29732.00		
05-100008	14/10/2015		01	1	1230	6	00000000001	FACTURA ANULADA		0.00	0.00	0.00	0.00	0.00	0.00		
05-100009	14/10/2015		01	1	1231	6	20330262428	CIA MINERA ANTAMINA SA		17095.70	0.00	0.00	3077.23	0.00	20172.93		
05-100010	15/10/2015		01	1	1232	6	20206179776	MUNICIPALIDAD DISTRITAL DE JAN		512.41	0.00	0.00	92.23	0.00	604.64		
05-100011	15/10/2015		01	1	1233	6	20206179776	MUNICIPALIDAD DISTRITAL DE JAN		27420.62	0.00	0.00	4935.71	0.00	32356.33		
05-100012	19/10/2015		01	1	1234	6	00000000001	FACTURA ANULADA		0.00	0.00	0.00	0.00	0.00	0.00		
05-100013	19/10/2015		01	1	1235	6	00000000001	FACTURA ANULADA		0.00	0.00	0.00	0.00	0.00	0.00		
05-100014	19/10/2015		01	1	1236	6	20330262428	CIA MINERA ANTAMINA SA		308356.26	0.00	0.00	55504.13	0.00	363860.39		
								TOTAL GENERAL :	0.00	892356.59	0.00	0.00	160624.19	0.00	1052980.78		
								TOTAL I.G.V. 19%		0.00			0.00		0.00		
								TOTAL I.G.V. 18%		892356.59			160624.19		1052980.78		

Formato 14.1- Registro de Ventas e Ingresos

Periodo: NOVIEMBRE 2015

RUC: 20530837816

Razón Social: CONSTRUCTORA MLS SAC

NUMERO CORRELATIVO DEL REGISTRO O CODIGO UNICO DE LA OPERACION	FECHA DE EMISION DEL COMPROBANTE DE PAGO O DOCUMENTO	FECHA DE VMTO Y/O PAGO	COMPROBANTE DE PAGO O DOCUMENTO			INFORMACION DEL CLIENTE			VALOR FACTURADO DE LA EXPORTACIÓN	BASE IMPONIBLE DE LA OPERACION GRAVADA	IMPORTE TOTAL DE LA OPERACION		ISC	IGV Y/O IPM	OTROS TRIBUTOS	IMPORTE TOTAL	TIPO DE CAMBIO
			TIPO	SERIE O NRO. MAQ. REGIST.	NUMERO	DOC.IDENTIDAD		APELLIDOS Y NOMBRES O RAZON SOCIAL			EXONERADA	INAFACTA					
						TIPO	NUMERO										
05-110001	02/11/2015		01	1	1237	6	20330262428	CIA MINERA ANTAMINA SA		6451.26		0.00	0.00	1161.23	0.00	7612.49	
05-110002	02/11/2015		01	1	1238	6	20206179776	MUNICIPALIDAD DISTRITAL DE JAN		86440.68		0.00	0.00	15559.32	0.00	102000.00	
05-110003	05/11/2015		01	1	1239	6	20330262428	CIA MINERA ANTAMINA SA		10875.00		0.00	0.00	1957.50	0.00	12832.50	
05-110004	12/11/2015		01	1	1240	6	00000000001	FACTURA ANULADA		0.00		0.00	0.00	0.00	0.00	0.00	
05-110005	12/11/2015		01	1	1241	6	20330262428	CIA MINERA ANTAMINA SA		21779.95		0.00	0.00	3920.39	0.00	25700.34	
05-110006	16/11/2015		01	1	1242	6	20449254512	ASOCIACION CIVIL NEOANDINA		101075.42		0.00	0.00	18193.58	0.00	119269.00	
05-110007	19/11/2015		01	1	1243	6	00000000001	FACTURA ANULADA		0.00		0.00	0.00	0.00	0.00	0.00	
05-110008	19/11/2015		01	1	1244	6	20330262428	CIA MINERA ANTAMINA SA		4717.28		0.00	0.00	849.11	0.00	5566.39	
								TOTAL GENERAL :	0.00	231339.59		0.00	0.00	41641.13	0.00	272980.72	
								TOTAL I.G.V. 19%		0.00				0.00		0.00	
								TOTAL I.G.V. 18%		231339.59				41641.13		272980.72	

Periodo: DICIEMBRE 2015
 RUC: 20530837816
 Razón Social: CONSTRUCTORA MLS SAC

NUMERO CORRELATIVO DEL REGISTRO O CODIGO UNICO DE LA OPERACION	FECHA DE EMISION DEL COMPROBANTE DE PAGO O DOCUMENTO	FECHA DE VMTO Y/O PAGO	COMPROBANTE DE PAGO O DOCUMENTO			INFORMACION DEL CLIENTE			VALOR FACTURADO DE LA EXPORTACIÓN	BASE IMPONIBLE DE LA OPERACION GRAVADA	IMPORTE TOTAL DE LA OPERACION		ISC	IGV Y/O IPM	OTROS TRIBUTOS	IMPORTE TOTAL	TIPO DE CAMBIO
			TIPO	SERIE O NRO. MAQ. REGIST.	NUMERO	DOC.IDENTIDAD		APELLIDOS Y NOMBRES O RAZON SOCIAL			EXONERADA	INAFACTA					
						TIPO	NUMERO										
05-120001	01/12/2015		01	1	1245	6	20184393442	CAMARA COMERCIO IND. Y TURISM		385593.22		0.00	0.00	69406.78	0.00	455000.00	
05-120002	04/12/2015		01	1	1246	6	00000000001	FACTURA ANULADA		0.00		0.00	0.00	0.00	0.00	0.00	
05-120003	04/12/2015		01	1	1247	6	20533984992	INGENIERIA DEL CONCRETO Y ALBA		5538.64		0.00	0.00	996.95	0.00	6535.59	3.3690
05-120004	04/12/2015		01	1	1248	6	20533984992	INGENIERIA DEL CONCRETO Y ALBA		6630.20		0.00	0.00	1193.43	0.00	7823.63	3.3690
05-120005	09/12/2015		01	1	1249	6	20206179776	MUNICIPALIDAD DISTRITAL DE JAN		114403.08		0.00	0.00	20592.55	0.00	134995.63	
05-120006	10/12/2015		01	1	1250	6	20533984992	INGENIERIA DEL CONCRETO Y ALBA		4067.32		0.00	0.00	732.10	0.00	4799.42	3.3750
05-120007	16/12/2015		01	1	1251	6	20330262428	CIA MINERA ANTAMINA SA		10808.40		0.00	0.00	1945.52	0.00	12753.92	3.3770
05-120008	16/12/2015		01	1	1252	6	20330262428	CIA MINERA ANTAMINA SA		4717.28		0.00	0.00	849.11	0.00	5566.39	
05-120009	16/12/2015		01	1	1253	6	20330262428	CIA MINERA ANTAMINA SA		2192.50		0.00	0.00	394.65	0.00	2587.15	
05-120010	22/12/2015		01	1	1254	6	20330262428	CIA MINERA ANTAMINA SA		130219.85		0.00	0.00	23439.57	0.00	153659.42	
05-120011	30/12/2015		01	1	1255	6	20533984992	INGENIERIA DEL CONCRETO Y ALBA		8572.82		0.00	0.00	1543.11	0.00	10115.93	3.4080
05-120012	30/12/2015		01	1	1256	6	20533984992	INGENIERIA DEL CONCRETO Y ALBA		5721.07		0.00	0.00	1029.80	0.00	6750.87	3.4080
								TOTAL GENERAL :	0.00	678464.38		0.00	0.00	122123.57	0.00	800587.95	
								TOTAL I.G.V. 19%		0.00				0.00		0.00	
								TOTAL I.G.V. 18%		678464.38				122123.57		800587.95	

Formato 8.1 - Registro de Compras

Periodo: ENERO 2015

RUC: 20530837816

Razón Social: CONSTRUCTORA MLS SAC

Expresado en SOLES

NUMERO CORRELATIVO DEL REGISTRO O CODIGO UNICO DE LA OPERACION	FECHA DE EMISION DEL COMPROBANTE DE PAGO O DOCUMENTO	FECHA DE VMTO	COMPROBANTE DE PAGO O DOCUMENTO			INFORMACION DEL PROVEEDOR		ADQUISICIONES GRAVADAS DESTINADAS A OPERACIONES		VALOR DE LAS ADQUISICIONES NO GRAVADAS	OTROS TRIBUTOS Y CARGOS	IMPORTE TOTAL	N° DE COMPROBANTE DE PAGO EMITIDO POR SUJETO NO DOMICILIADO	CONSTANCIA DE DEPOSITO DE DETRACCION		TIPO DE CAMBIO				
			AÑO	SERIE	DUA O DSI	NUMERO	DOC. IDENTIDAD	APELLIDOS Y NOMBRES, DENOMINACION O RAZON SOCIAL	GRAVADAS Y/O DE EXPORTACION					BASE IMPONIBLE	IGV		DE PAGOS	FECHA DE EMISION		
																			TIPO	NUMERO
SUBDIARIO : 11 REGISTRO COMPRAS LOCALES - VTAS GRAVADAS																				
11010001	05/01/2015		01	002		130	6	10316581973	ROSALES CESAR JULIAN	6,779.67	1,220.33									
11010002	05/01/2015		01	001		7169	6	20407918330	TÉCNICA DIESEL TRANS S.A.C.	2,203.39	396.61									
11010003	06/01/2015		01	001		66644	6	20407828691	GRUPO HUERTA SAC	25.42	4.58									
11010004	06/01/2015		01	002		10287	6	20530648509	METROPOLI EIRL	93.22	16.78									
11010005	06/01/2015		12	USA	FIVA101003	51418	6	20408040991	ROSS GALY E.I.R.L.	16.95	3.05									
11010006	07/01/2015		03	001		11190	6	20534155639	EMP. TRAN. Y SERV. MULT. HZ PARAISO EIRL	0.00	0.00	25.00								
11010007	06/01/2015		01	001		22451	6	20449235216	GRUPO MORENO AUTOMOTRIZ S.A	688.70	123.97									
11010008	06/01/2015		01	003		173673	6	20530682197	ESTA. DE SERV. GRIFO "SANTA EULALIA" SRL	169.49	30.51									
11010009	06/01/2015		01	003		21963	6	20407850514	HUASCARAN FERRETEROS SAC	322.03	57.97									
11010010	06/01/2015		03	001		39938	6	20530620248	PERNO CENTRO HUARAZ SRL	0.00	0.00	4.80								
11010011	06/01/2015		01	001		6339	6	20542092409	DISTRIBUIDORA NORTE DE ETERNIT SRL	63.56	11.44									
11010012	06/01/2015		03	001		6501	6	10316491109	REYES DE GONZALEZ MARCELA	0.00	0.00	90.00								
11010013	08/01/2015		01	001		8842	6	20530961312	INFOTEL SAC	8.47	1.53									
11010014	07/01/2015		01	002		3992	6	20571180244	COMERCIALIZADORA Y SERVICIOS PAOLA S.R.L	182.20	32.80									
11010015	03/01/2015		12	A3CT1P		351000118	6	20503503639	PROVIAS NACIONAL	0.00	0.00	19.50								
11010016	05/01/2015		01	001		23245	6	20530801111	MILAN CERVICE EIRL	20.34	3.66									
11010017	05/01/2015		01	001		101	6	10227034993	CAMPOS SALAZAR WILBERT ARSENO	35.17	6.33									
11010018	05/01/2015		01	001		4695	6	10227543391	ESPINOZA AGUIRRE ZENEIDA	23.73	4.27									
11010019	05/01/2015		01	001		7164	6	20407918330	TÉCNICA DIESEL TRANS S.A.C.	55.08	9.92									
11010020	05/01/2015		03	001		109	6	10319348323	VERGARA SALAZAR MARTHA	0.00	0.00	27.70								
11010021	05/01/2015		03	001		1745	6	10108312047	PULIDO ALANYA SONIA ELIZABETH	0.00	0.00	48.00								
11010022	05/01/2015		12	AA3CT1P		251000265	6	20503503639	PROVIAS NACIONAL	0.00	0.00	13.00								
11010023	06/01/2015		03	002		20703	6	10319267293	RIVERA LAZO DE BARRENECHEA LUCILA PASCUA	0.00	0.00	25.00								
11010024	06/01/2015		03	001		11184	6	20534155639	EMP. TRAN. Y SERV. MULT. HZ PARAISO EIRL	0.00	0.00	5.00								
11010025	06/01/2015		12	A3CT1P		251000345	6	20503503639	PROVIAS NACIONAL	0.00	0.00	13.00								
11010026	07/01/2015		03	001		404	6	10227551025	PALACIOS ROJAS POMPEYO	0.00	0.00	200.00								
11010027	08/01/2015		03	001		39974	6	20530620248	PERNO CENTRO HUARAZ SRL	0.00	0.00	5.00								
11010028	08/01/2015		01	005		3022	6	20407878362	TRANSPORTES Y COMERCIO SANTA INES S.A.C.	22.03	3.97									
11010029	08/01/2015		01	001		6348	6	20542092409	DISTRIBUIDORA NORTE DE ETERNIT SRL	42.37	7.63									
11010030	08/01/2015		12	A3CT1P		351000524	6	20503503639	PROVIAS NACIONAL	0.00	0.00	19.50								
11010031	08/01/2015		01	001		66779	6	20407828691	GRUPO HUERTA SAC	25.64	4.61									
11010032	09/01/2015		01	001		4497	6	10160163360	CASTRO CORSINO JULIANA FABIANA	42.37	7.63									
11010033	09/01/2015		12	FFGF214421		72666	6	20542134926	ESTACIONES DE SERVICIO ORTIZ SAC	175.43	31.58									
11010034	10/01/2015		01	001		22547	6	20449235216	GRUPO MORENO AUTOMOTRIZ S.A	489.08	88.03									
11010035	12/01/2015		01	003		20907	6	20286998594	CASANDES EIRL	8.47	1.53									
11010036	12/01/2015		01	001		66933	6	20407828691	GRUPO HUERTA SAC	69.92	12.58									
11010037	12/01/2015		12	FFGF214577		73538	6	20542134926	ESTACIONES DE SERVICIO ORTIZ SAC	169.49	30.51									
11010038	13/01/2015		01	001		67006	6	20407828691	GRUPO HUERTA SAC	73.64	13.26									
11010039	08/01/2015		01	001		32489	6	20508823810	DIRECTORIO POLICIAL SRL	0.00	0.00	670.00								
11010040	12/01/2015		01	002		8258	6	20184393442	CAMARA DE COMERCIO IND. Y TURISMO DE HZ	0.00	0.00	200.00								
11010041	08/01/2015	22/01/2014	14	004		887649137	6	20100017491	TELEFONICA DEL PERU S.A.A.	360.56	64.90	36.19				461.65				
11010042	05/01/2015	26/01/2014	14	C09		180936	6	20100017491	TELEFONICA DEL PERU S.A.A.	80.97	14.57	0.02				95.56				
11010043	05/01/2015	26/01/2014	14	C09		181023	6	20100017491	TELEFONICA DEL PERU S.A.A.	78.31	14.09					92.40				
11010044	05/01/2015	26/01/2014	14	C09		184105	6	20100017491	TELEFONICA DEL PERU S.A.A.	127.06	22.87					149.93				

Formato 8.1 - Registro de Compras

Periodo: ENERO 2015

RUC: 20530837816

Razón Social: CONSTRUCTORA MLS SAC

Expresado en SOLES

NUMERO CORRELATIVO DEL REGISTRO O CODIGO UNICO DE LA OPERACION	FECHA DE EMISION DEL COMPROBANTE DE PAGO O DOCUMENTO	FECHA DE VMTO	COMPROBANTE DE PAGO O DOCUMENTO			INFORMACION DEL PROVEEDOR		ADQUISICIONES GRAVADAS DESTINADAS A OPERACIONES GRAVADAS Y/O DE EXPORTACION		VALOR DE LAS ADQUISICIONES GRAVADAS	OTROS TRIBUTOS Y CARGOS	IMPORTE TOTAL	N° DE COMPROBANTE DE PAGO EMITIDO POR SUJETO NO DOMICILIADO	CONSTANCIA DE DEPOSITO DE DETRACCION		TIPO DE CAMBIO
			AÑO	DUA	NUMERO	DOC. IDENTIDAD	APELLIDOS Y NOMBRES, DENOMINACION O RAZON SOCIAL	BASE IMPONIBLE	IGV					FECHA DE EMISION		
															SERIE	
			TIPO	OSI	TIPO	TIPO	TIPO	TIPO	TIPO					TIPO		
11 010045	05/01/2015	26/01/2014	C09		182964	6	20100017491	TELEFONICA DEL PERU S.A.A.	44.29	7.97	0.03		52.29			
11 010046	05/01/2015	26/01/2014	C09		174078	6	20100017491	TELEFONICA DEL PERU S.A.A.	55.01	9.90			64.91			
11 010047	05/01/2015	26/01/2014	C09		183194	6	20100017491	TELEFONICA DEL PERU S.A.A.	56.00	10.08			66.08			
11 010048	05/01/2015	26/01/2014	C09		181316	6	20100017491	TELEFONICA DEL PERU S.A.A.	46.88	8.44	0.03		55.35			
11 010049	05/01/2015	26/01/2014	C09		181035	6	20100017491	TELEFONICA DEL PERU S.A.A.	109.93	19.79			129.72			
11 010050	05/01/2015	26/01/2014	C09		181034	6	20100017491	TELEFONICA DEL PERU S.A.A.	101.05	18.19			119.24			
11 010051	05/01/2015	26/01/2014	C09		181232	6	20100017491	TELEFONICA DEL PERU S.A.A.	86.81	15.62			102.43			
11 010052	05/01/2015	26/01/2014	C09		180990	6	20100017491	TELEFONICA DEL PERU S.A.A.	49.70	8.94			58.64			
11 010053	05/01/2015	26/01/2014	C09		180685	6	20100017491	TELEFONICA DEL PERU S.A.A.	55.02	9.90			64.92			
11 010054	05/01/2015	26/01/2014	C09		180667	6	20100017491	TELEFONICA DEL PERU S.A.A.	172.79	31.10			203.89			
11 010055	05/01/2015	26/01/2014	C09		181248	6	20100017491	TELEFONICA DEL PERU S.A.A.	56.02	10.08			66.10			
11 010056	08/01/2015		A3CT1P		251000517	6	20503503639	PROVIAS NACIONAL	0.00	0.00	13.00		13.00			
11 010057	09/01/2015		A3CT1P		251000624	6	20503503639	PROVIAS NACIONAL	0.00	0.00	13.00		13.00			
11 010058	09/01/2015		002		20721	6	10319267293	RIVERA LAZO DE BARRENECHEA LUCILA PASCUA	0.00	0.00	25.00		25.00			
11 010059	14/01/2015		A3CT1P		251001036	6	20503503639	PROVIAS NACIONAL	0.00	0.00	13.00		13.00			
11 010060	14/01/2015		002		20741	6	10319267293	RIVERA LAZO DE BARRENECHEA LUCILA PASCUA	0.00	0.00	30.00		30.00			
11 010061	09/01/2015		002		20722	6	10319267293	RIVERA LAZO DE BARRENECHEA LUCILA PASCUA	0.00	0.00	25.00		25.00			
11 010062	16/01/2015		FFFF017936		32817	6	20530895859	JSMO INVERSIONES EIRL	12.71	2.29			15.00			
11 010063	16/01/2015		01 001		74903	6	10316246465	VALERIO SANABRIA REGULO VICTORINO	13.56	2.44			16.00			
11 010064	16/01/2015		13 118		6211	6	20202380621	MAPFRE	211.87	38.14			250.01			
11 010065	15/01/2015		03 001		6512	6	10316491109	REYES DE GONZALEZ MARCELA	0.00	0.00	120.00		120.00			
11 010066	16/01/2015		A3CT1P		351001237	6	20503503639	PROVIAS NACIONAL	0.00	0.00	19.50		19.50			
11 010067	16/01/2015		03 002		1453	6	10422114314	OLASCUAGA ABURTO AQUILINO	0.00	0.00	35.00		35.00			
11 010068	12/01/2014		01 001		1707	6	10407890561	CONTRERAS RODRIGUEZ JESUS JEREMIAS	0.00	0.00	20.00		20.00			
11 010069	03/01/2015		A3CT1P		251000108	6	20503503639	PROVIAS NACIONAL	0.00	0.00	13.00		13.00			
11 010070	03/01/2015		03 002		20691	6	10319267293	RIVERA LAZO DE BARRENECHEA LUCILA PASCUA	0.00	0.00	35.00		35.00			
11 010071	03/01/2015		03 002		20690	6	10319267293	RIVERA LAZO DE BARRENECHEA LUCILA PASCUA	0.00	0.00	30.00		30.00			
11 010072	02/01/2015		A3CT1P		251000037	6	20503503639	PROVIAS NACIONAL	0.00	0.00	13.00		13.00			
11 010073	02/01/2015		03 002		5233	6	10402016588	SILVA CHAVEZ SANDRA	0.00	0.00	30.00		30.00			
11 010074	02/01/2015		03 002		20688	6	10319267293	RIVERA LAZO DE BARRENECHEA LUCILA PASCUA	0.00	0.00	35.00		35.00			
11 010075	05/01/2015		01 002		225579	6	20107916343	MOVIL TOURS SA	5.93	1.07			7.00			
11 010076	05/01/2015		01 001		66537	6	20407828691	GRUPO HUERTA SAC	116.36	20.94			137.30			
11 010077	05/01/2015		01 001		66538	6	20407828691	GRUPO HUERTA SAC	18.64	3.36			22.00			
11 010078	02/01/2015		FFGF214421		70992	6	20542134926	ESTACIONES DE SERVICIO ORTIZ SAC	233.05	41.95			275.00			
11 010079	03/01/2015		01 001		1304	6	20542095505	GRUPO ABARCA SAC	398.31	71.69			470.00			
11 010080	05/01/2015		13 118		6050	6	20202380621	MAPFRE	228.83	41.19			270.02			
11 010081	05/01/2015		03 002		20697	6	10319267293	RIVERA LAZO DE BARRENECHEA LUCILA PASCUA	0.00	0.00	25.00		25.00			
11 010082	12/01/2015		01 001		237	6	20407958048	DISTRIBUIDORA CONSULTORA G Y R S.A.C	116.95	21.05			138.00			
11 010083	12/01/2015		01 001		238	6	20407958048	DISTRIBUIDORA CONSULTORA G Y R S.A.C	33.90	6.10			40.00			
11 010084	10/01/2015		01 001		236	6	20407958048	DISTRIBUIDORA CONSULTORA G Y R S.A.C	169.49	30.51			200.00			
11 010085	14/01/2015		FFFF011362		183714	6	20209443237	EL SATELITE SAC	0.00	0.00	8.60		8.60			
11 010086	10/01/2015		01 001		7	6	10405720022	RAMIREZ CARRION EFRAN	186.44	33.56			220.00			
11 010087	09/01/2015		03 002		58	6	20533793461	AUTOBOUTIQUE & ACCESORIOS JAIR E.I.R.L.	0.00	0.00	50.00		50.00			
11 010088	12/01/2015		01 004		4427	6	20562674501	CARGO CAVASSA EXPRESS S.A.C.	50.85	9.15			60.00			

Formato 8.1 - Registro de Compras

Periodo: ENERO 2015

RUC: 20530837816

Razón Social: CONSTRUCTORA MLS SAC

Expresado en SOLES

NUMERO CORRELATIVO DEL REGISTRO O CODIGO UNICO DE LA OPERACION	FECHA DE EMISION DEL COMPROBANTE DE PAGO O DOCUMENTO	FECHA DE VMTO	COMPROBANTE DE PAGO O DOCUMENTO			INFORMACION DEL PROVEEDOR		ADQUISICIONES GRAVADAS DESTINADAS A OPERACIONES		VALOR DE LAS ADQUISICIONES NO GRAVADAS	OTROS TRIBUTOS Y CARGOS	IMPORTE TOTAL	N° DE COMPROBANTE DE PAGO EMITIDO POR SUJETO NO DOMICILIADO	CONSTANCIA DE DEPOSITO DE DETRACCION		TIPO DE CAMBIO	
			AÑO	SERIE	DUA	NUMERO	DOC. IDENTIDAD	APellidos y Nombres, DENOMINACION O RAZON SOCIAL	GRAVADAS Y/O DE EXPORTACIÓN					BASE IMPONIBLE	IGV		FECHA DE EMISION
			TIPO	SERIE	DUA	NUMERO	TIPO	NUMERO	GRAVADAS					GRAVADAS	DOMICILIADO		NUMERO
11010089	14/01/2015		12	229111309041	162024	6	20389230724	SODIMAC PERU SA		127.03	22.87			149.90			
11010090	09/01/2015		16	064	509722	6	20107916343	MOVIL TOURS SA		0.00	0.00	110.00		110.00			
11010091	09/01/2015		16	064	509724	6	20107916343	MOVIL TOURS SA		0.00	0.00	110.00		110.00			
11010092	10/01/2015		12	A3CT1L	251003086	6	20503503639	PROVIAS NACIONAL		0.00	0.00	7.50		7.50			
11010093	13/01/2015		12	A3CT1P	251000930	6	20503503639	PROVIAS NACIONAL		0.00	0.00	13.00		13.00			
11010094	12/01/2015		01	001	23307	6	20530801111	MILAN CERVICE EIRL		33.90	6.10			40.00			
11010095	20/11/2014		01	002	224003	6	20107916343	MOVIL TOURS SA		16.95	3.05			20.00			
11010096	30/12/2014		01	001	31111	6	10329544911	ROQUE CARRASCO JHON MARCO		220.34	39.66			260.00			
11010097	30/12/2014		03	003	11	6	10410807365	YAURI ARDILES SONIA MARIA		0.00	0.00	25.00		25.00			
11010098	30/12/2014		03	003	13	6	10410807365	YAURI ARDILES SONIA MARIA		0.00	0.00	5.00		5.00			
11010099	29/12/2014		01	001	5033	6	20530752233	INVERSIONES SAN FRANCISCO S.R.L.		21.19	3.81			25.00			
11010100	30/12/2014		03	001	851	6	10227542093	SANTAMARIA RODRIGUEZ JORGE LUIS		0.00	0.00	14.00		14.00			
11010101	30/12/2014		03	001	1630	6	10326465068	HUERTA ALVARADO AQUILO PROCOPIO		0.00	0.00	34.00		34.00			
11010102	30/12/2014		12	A3CT1L	241111342	6	20503503639	PROVIAS NACIONAL		0.00	0.00	7.50		7.50			
11010103	30/12/2014		03	001	4432	6	20530717161	MUTISERVICIOS CRISTIAN S.R.L.		0.00	0.00	14.00		14.00			
11010104	29/12/2014		01	002	1405	6	10704651843	CAMPOBLANCO JARA AMERICO MARTIN		0.00	0.00	200.00		200.00			
11010105	20/12/2014		12	FFGF214421	67667	6	20542134926	ESTACIONES DE SERVICIO ORTIZ SAC		26.27	4.73			31.00			
11010106	23/12/2014		16	065	468400	6	20107916343	MOVIL TOURS SA		0.00	0.00	5.00		5.00			
11010107	23/12/2014		16	065	468402	6	20107916343	MOVIL TOURS SA		0.00	0.00	15.00		15.00			
11010108	23/12/2014		16	065	468403	6	20107916343	MOVIL TOURS SA		0.00	0.00	130.00		130.00			
11010109	09/12/2014		16	065	463486	6	20107916343	MOVIL TOURS SA		0.00	0.00	115.00		115.00			
11010110	09/12/2014		16	065	463487	6	20107916343	MOVIL TOURS SA		0.00	0.00	115.00		115.00			
11010111	26/12/2014		03	001	3269	6	10459432553	HUARANGA OSCATEGUI FLORA ROSA		0.00	0.00	58.80		58.80			
11010112	23/12/2014		03	001	3464	6	10316394448	RAMIREZ HINOSTROZA MERY GLADYS		0.00	0.00	60.00		60.00			
11010113	07/01/2015		12	10B0005001	15565	6	20389230724	SODIMAC PERU SA		139.58	25.12			164.70			
11010114	22/12/2014		12	TFCFIKA081201	9142075	6	20407846916	NEGOCIACIONES LUCILA SAC		0.00	0.00	209.71		209.71			
11010115	05/12/2014	26/12/2014	14	C09	124868	6	20100017491	TELEFONICA DEL PERU S.A.A.		0.00	0.00	130.46		130.46			
11010116	29/12/2014		03	001	29	6	10431615351	BARRETO CARBAJAL ROBER EDUARDO		0.00	0.00	1,600.00		1,600.00			
11010117	17/01/2015		01	001	10624	6	10316329107	LEON ROSAS DEFE ENEDINA		108.47	19.53			128.00			
11010118	19/01/2015		01	001	67301	6	20407828691	GRUPO HUERTA SAC		37.16	6.69			43.85			
11010119	13/01/2015		12	FFCF263158	1516	6	10316270943	HUALLPA TITO NICOLAS		42.37	7.63			50.00			
11010120	19/01/2015		12	FFF004336	20857	6	20530895859	JSMO INVERSIONES EIRL		12.71	2.29			15.00			
11010121	16/01/2015		12	FFGF214581	72409	6	20542134926	ESTACIONES DE SERVICIO ORTIZ SAC		169.49	30.51			200.00			
11010122	18/01/2015		01	005	189129	6	10316004089	TRINIDAD ZAMBRANO JAIME MELECIO		169.49	30.51			200.00			
11010123	16/01/2015		01	001	10134	6	10420139000	GUILLEN GIRALDO YURY RICARDO		423.73	76.27			500.00			
11010124	19/01/2015		01	001	8864	6	20530961312	INFOTEL SAC		177.97	32.03			210.00			
11010125	19/01/2015		01	001	201151	6	20223020195	SERVICENTRO HUARAZ SRL		50.85	9.15			60.00			
11010126	20/01/2015		01	001	46638	6	20530609431	PATCI SRL		42.37	7.63			50.00			
11010127	20/01/2015		01	001	67325	6	20407828691	GRUPO HUERTA SAC		23.73	4.27			28.00			
11010128	19/01/2015		01	001	1855	6	20414868216	PROGRAMA SUBSECTORIAL IRRIGACIONES-PSI		93.22	16.78			110.00			
11010129	19/01/2015		01	004	4616	6	20562674501	CARGO CAVASSA EXPRESS S.A.C.		50.85	9.15			60.00			
11010130	17/01/2015		03	001	923	6	10316577933	AGUILAR LILUYA BEATRIZ		0.00	0.00	20.00		20.00			
11010131	16/01/2015		03	001	40141	6	20530620248	PERNO CENTRO HUARAZ SRL		0.00	0.00	2.80		2.80			
11010132	20/01/2015		01	001	426	6	10321372053	ZAVALA CASIMIRO MILAGROS ERIKA		59.32	10.68			70.00			

Formato 8.1 - Registro de Compras

Periodo: ENERO 2015

RUC: 20530837816

Razón Social: CONSTRUCTORA MLS SAC

Expresado en SOLES

NUMERO CORRELATIVO DEL REGISTRO O CODIGO UNICO DE LA OPERACION	FECHA DE EMISION DEL COMPROBANTE DE PAGO O DOCUMENTO	FECHA DE VMTO	COMPROBANTE DE PAGO O DOCUMENTO			INFORMACION DEL PROVEEDOR			ADQUISICIONES GRAVADAS DESTINADAS A OPERACIONES		VALOR DE LAS ADQUISICIONES GRAVADAS	OTROS TRIBUTOS Y CARGOS	IMPORTE TOTAL	N° DE COMPROBANTE DE PAGO EMITIDO POR SUJETO NO DOMICILIADO	CONSTANCIA DE DEPOSITO DE DETRACCION		TIPO DE CAMBIO
			AÑO	SERIE	NUMERO	DOC. IDENTIDAD	APellidos y Nombres, DENOMINACION O RAZON SOCIAL	GRAVADAS Y/O DE EXPORTACION	BASE IMPONIBLE	IGV					FECHA DE EMISION		
																AÑO	
			TIPO	NUMERO	FECHA DE EMISION												
11 010133	21/01/2015		03	001	6816	6	10316062542	CACHA DE APARICIO REGULA VICTORIA	0.00	0.00	10.00						
11 010134	22/01/2015		12	FFCF100095	17819	6	20115635388	EMPRESA HOTELERA EL TUMI SRL	89.06	16.03	8.91						
11 010135	23/01/2015		01	031	3962	6	20542134926	ESTACIONES DE SERVICIO ORTIZ SAC	42.37	7.63							
11 010136	02/01/2015		12	KE004179500	155273	6	20378890161	RASH PERU SAC	25.34	4.56							
11 010137	19/01/2015		12	A3CT1L	251005916	6	20503503639	PROVIAS NACIONAL	0.00	0.00	7.50						
11 010138	10/01/2015		03	001	1649	6	10326465068	HUERTA ALVARADO AQUILO PROCOPIO	0.00	0.00	22.50						
11 010139	21/01/2015		01	001	274	6	10442443721	FLORES OROPEZA CESAR JULIO	1,355.94	244.06							
11 010140	14/01/2015		03	002	20740	6	10319267293	RIVERA LAZO DE BARRNECHEA LUCILA PASCUA	0.00	0.00	75.00						
11 010141	14/01/2015		03	002	2904	6	10316394723	REGALADO CHINCHEY EUSEBIO ANICETO	0.00	0.00	32.00						
11 010142	20/01/2015		01	001	22683	6	20449235216	GRUPO MORENO AUTOMOTRIZ S.A	453.39	81.61							
11 010143	23/01/2015		01	004	20364	6	20547839901	CORPORACION CAF SOCIEDAD ANONIMA CERRADA	518.64	93.36							
11 010144	24/01/2015		12	FFGF214421	76018	6	20542134926	ESTACIONES DE SERVICIO ORTIZ SAC	212.71	38.29							
11 010145	15/01/2015		16	065	4713666	6	20107916343	MOVIL TOURS SA	0.00	0.00	110.00						
11 010146	15/01/2015		16	065	471365	6	20107916343	MOVIL TOURS SA	0.00	0.00	110.00						
11 010147	22/01/2015		01	001	1058	6	20571417198	CORPORACION LIFER S.A.C.	139.83	25.17							
11 010148	22/01/2015		01	001	6640	6	20184393442	CAMARA DE COMERCIO IND. Y TURISMO DE HZ	16.95	3.05							
11 010149	19/01/2015		03	001	857	6	10227542093	SANTAMARIA RODRIGUEZ JORGE LUIS	0.00	0.00	50.00						
11 010150	24/01/2015		03	001	621	6	10316102005	COCHACHIN MARTEL PABLO ALEJANDRO	0.00	0.00	35.00						
11 010151	07/01/2015		01	001	5	6	10087584769	CAMPOS GONZALES HORACIO GUILLERMO	265.25	47.75							
11 010152	22/01/2015		01	001	67437	6	20407828691	GRUPO HUERTA SAC	126.44	22.76							
11 010153	12/01/2015		01	001	4705	6	10227543391	ESPINOZA AGUIRRE ZENEIDA	91.53	16.47							
11 010154	14/01/2015		01	001	583	6	10227542093	SANTAMARIA RODRIGUEZ JORGE LUIS	383.05	68.95							
11 010155	19/01/2015		03	001	951	6	10227543430	BAILON BRICEÑO ZOILA	0.00	0.00	60.00						
11 010156	25/01/2015		01	001	5834	6	10329668571	PAREDES RUPAY YOVANA JESSICA	105.08	18.92							
11 010157	22/01/2015		01	001	695	6	10316549131	RODRIGUEZ ABAN NEMESIO DARIO	0.00	0.00	34.00						
11 010158	22/01/2015		01	001	400	6	20571231841	TECNICOS INDUSTRIALES CHAYA EIRL	381.35	68.65							
11 010159	23/01/2015		03	001	457	6	10316239841	NIZAMA QUITO MARIA OLINDA	0.00	0.00	10.00						
11 010160	14/01/2015		01	001	8143	6	10316294311	CHAVEZ DE PAUCAR MACARIA TEOFILA	7.63	1.37							
11 010161	20/01/2015		01	001	67346	6	20407828691	GRUPO HUERTA SAC	16.95	3.05							
11 010162	26/01/2015		01	001	67583	6	20407828691	GRUPO HUERTA SAC	9.32	1.68							
11 010163	26/01/2015		01	001	67598	6	20407828691	GRUPO HUERTA SAC	8.43	1.52							
11 010164	26/01/2015		01	001	67581	6	20407828691	GRUPO HUERTA SAC	33.90	6.10							
11 010165	28/01/2015		01	001	67715	6	20407828691	GRUPO HUERTA SAC	121.57	21.88							
11 010166	13/01/2015		13	005	83072	6	20523470761	LA POSITIVA SANITAS S.A	30.00	5.40							
11 010167	07/01/2015		13	972P	35	6	20100043140	SCOTIABANK PERU SAA	13,223.28	2,380.20							2.9830
11 010168	05/01/2015		13	972P	299	6	20100043140	SCOTIABANK PERU SAA	2,887.40	519.73							2.9890
11 010169	05/01/2015		01	001	890	6	20571259428	MADERERA DJ EIRL	1,822.03	327.97							
11 010170	08/01/2015		01	001	19684	6	10316038609	ZAMBRANO MACEDO JAIME RICARDO	1,118.64	201.36							
11 010171	30/12/2014		01	004	19664	6	20547839901	CORPORACION CAF SOCIEDAD ANONIMA CERRADA	518.64	93.36							
11 010172	06/01/2015		01	004	19771	6	20547839901	CORPORACION CAF SOCIEDAD ANONIMA CERRADA	2,720.34	489.66							
11 010173	08/01/2015		01	004	19838	6	20547839901	CORPORACION CAF SOCIEDAD ANONIMA CERRADA	2,669.49	480.51							
11 010174	09/01/2015		01	004	19893	6	20547839901	CORPORACION CAF SOCIEDAD ANONIMA CERRADA	889.83	160.17							
11 010175	09/01/2015		01	004	19894	6	20547839901	CORPORACION CAF SOCIEDAD ANONIMA CERRADA	2,669.49	480.51							
11 010176	16/01/2015		01	004	20141	6	20547839901	CORPORACION CAF SOCIEDAD ANONIMA CERRADA	102.20	18.40							

Formato 8.1 - Registro de Compras

Periodo: ENERO 2015

RUC: 20530837816

Razón Social: CONSTRUCTORA MLS SAC

Expresado en SOLES

NUMERO CORRELATIVO DEL REGISTRO O CODIGO UNICO DE LA OPERACION	FECHA DE EMISION DEL COMPROBANTE DE PAGO O DOCUMENTO	FECHA DE VMTO	COMPROBANTE DE PAGO O DOCUMENTO				INFORMACION DEL PROVEEDOR			ADQUISICIONES GRAVADAS DESTINADAS A OPERACIONES GRAVADAS Y/O DE EXPORTACION		VALOR DE LAS ADQUISICIONES GRAVADAS	OTROS TRIBUTOS Y CARGOS	IMPORTE TOTAL	N° DE COMPROBANTE DE PAGO EMITIDO POR SUJETO NO DOMICILIADO	CONSTANCIA DE DEPOSITO DE DETRACCION		TIPO DE CAMBIO
			TIPO	SERIE	AÑO DUA O DSI	NUMERO	DOC. IDENTIDAD	APELLIDOS Y NOMBRES, DENOMINACION O RAZON SOCIAL	BASE IMPONIBLE	IGV	DE DETRACCION							
											TIPO					NUMERO	FECHA DE EMISION	
11 010177	16/01/2015		01 004		20162	6	20547839901	CORPORACION CAF SOCIEDAD ANONIMA CERRADA	266.95	48.05			315.00					
11 010178	20/01/2015		01 004		20252	6	20547839901	CORPORACION CAF SOCIEDAD ANONIMA CERRADA	88.55	15.94			104.49					
11 010179	23/01/2015		01 004		20355	6	20547839901	CORPORACION CAF SOCIEDAD ANONIMA CERRADA	355.93	64.07			420.00					
11 010180	23/01/2015		01 004		20356	6	20547839901	CORPORACION CAF SOCIEDAD ANONIMA CERRADA	340.58	61.30			401.88					
11 010181	23/01/2015		01 004		20393	6	20547839901	CORPORACION CAF SOCIEDAD ANONIMA CERRADA	102.17	18.39			120.56					
11 010182	16/01/2015		01 002		530	6	20571388406	CERAMICOS & ACABADOS MT CARMELITA S.R.L.	457.63	82.37			540.00					
11 010183	16/01/2015		01 002		527	6	20571388406	CERAMICOS & ACABADOS MT CARMELITA S.R.L.	1,921.46	345.86			2,267.32					
11 010184	07/01/2015		01 F513		752	6	20100028698	FERREYROS SOCIEDAD ANONIMA	430.61	77.52			508.13				2.9920	
11 010185	19/01/2015		01 001		784	6	20407817657	INVERSIONES "J & G" EIRL	813.56	146.44			960.00					
11 010186	19/01/2015		01 001		785	6	20407817657	INVERSIONES "J & G" EIRL	947.46	170.54			1,118.00					
11 010187	19/01/2015		01 001		782	6	20407817657	INVERSIONES "J & G" EIRL	372.88	67.12			440.00					
11 010188	20/01/2015		01 001		786	6	20407817657	INVERSIONES "J & G" EIRL	559.32	100.68			660.00					
11 010189	24/01/2015		01 002		2361	6	20407817657	INVERSIONES "J & G" EIRL	247.12	44.48			291.60					
11 010190	24/01/2015		01 002		2362	6	20407817657	INVERSIONES "J & G" EIRL	199.15	35.85			235.00					
11 010191	24/01/2015		01 002		2363	6	20407817657	INVERSIONES "J & G" EIRL	520.76	93.74			614.50					
11 010192	24/01/2015		01 002		2364	6	20407817657	INVERSIONES "J & G" EIRL	2,882.20	518.80			3,401.00					
11 010193	24/01/2015		01 002		2365	6	20407817657	INVERSIONES "J & G" EIRL	225.42	40.58			266.00					
11 010194	22/01/2015		01 003		13030	6	20449344261	VALEX SRL	6,310.41	1,135.87			7,446.28					
11 010195	23/01/2015		01 003		21024	6	20286998594	CASANDES EIRL	32.20	5.80			38.00					
11 010196	23/01/2015		01 002		263	6	20286998594	CASANDES EIRL	3,885.76	699.44			4,585.20					
11 010197	15/01/2015		01 001		1045	6	20534157682	CONSULTORA Y EJECUTORA H & T INGENIEROS	910.00	163.80			1,073.80	181520400651714	04/02/2015			
11 010198	10/01/2015		01 003		289	6	20530648509	METROPOLI EIRL	489.83	88.17			578.00					
11 010199	10/01/2015		01 003		288	6	20530648509	METROPOLI EIRL	1,356.78	244.22			1,601.00					
11 010200	23/01/2015		01 002		10352	6	20530648509	METROPOLI EIRL	177.97	32.03			210.00					
11 010201	27/01/2015		01 002		10370	6	20530648509	METROPOLI EIRL	430.51	77.49			508.00					
11 010202	31/01/2015		01 003		13048	6	20449344261	VALEX SRL	2,531.36	455.64			2,987.00					
11 010203	29/01/2015		01 002		4552	6	20531051140	SERVICIOS DE RADIOLOGIA MEDICA E.I.R.L.	2,110.17	379.83			2,490.00	18150400653633	04/02/2015			
11 010204	30/01/2015		01 001		286	6	10442443721	FLORES OROPEZA CESAR JULIO	2,275.43	409.57			2,685.00					
11 010205	30/01/2015		01 001		285	6	10442443721	FLORES OROPEZA CESAR JULIO	584.75	105.25			690.00					
11 010206	30/01/2015		01 001		284	6	10442443721	FLORES OROPEZA CESAR JULIO	805.09	144.91			950.00					
11 010207	30/01/2015		03 001		3480	6	10316394448	RAMIREZ HINOSTROZA MERY GLADYS	0.00	0.00	2,544.00		2,544.00					
11 010208	28/01/2015		01 001		1931	6	20408135355	INVERSIONES CHINCHAY EIRL	1,067.80	192.20			1,260.00	181520400655120	04/02/2015			
11 010209	27/01/2015		01 002		2369	6	20407817657	INVERSIONES "J & G" EIRL	1,101.69	198.31			1,300.00					
11 010210	30/12/2014		01 F581		170913	6	20100041953	RIMAC INTERNACIONAL CIA. DE SEGUROS	1,200.69	216.13			1,416.82				2.9890	
11 010211	30/01/2015		01 002		4920	6	20508931621	INVERITAS GLOBAL HOLDINGS PERU SA	1,088.48	195.93			1,284.41	181520301127918	03/02/2015			
					TOTAL SUBDIARIO				87,276.88	15,709.87	8,065.55	0.00	111,052.30					

SUBDIARIO : 12 REGISTRO COMPRAS IMPORTACIONES - VTAS GRAVADAS

12 010001	09/01/2015		91 001		255450			CATERPILLAR LEASING CHILE SA	0.00	0.00	10,707.61		10,707.61	255450				2.9890
12 010002	09/01/2015		91 001		255322			CATERPILLAR LEASING CHILE SA	0.00	0.00	16,170.76		16,170.76	255322				2.9890
					TOTAL SUBDIARIO				0.00	0.00	26,878.37	0.00	26,878.37					

TOTAL GENERAL

87,276.88	15,709.87	34,943.92	0.00	137,930.67
-----------	-----------	-----------	------	------------

Formato 8.1 - Registro de Compras

Periodo: ENERO 2015

RUC: 20530837816

Razón Social: CONSTRUCTORA MLS SAC

Expresado en SOLES

NUMERO CORRELATIVO DEL REGISTRO O CODIGO UNICO DE LA OPERACION	FECHA DE EMISION DEL COMPROBANTE DE PAGO O DOCUMENTO	FECHA DE VMTO	COMPROBANTE DE PAGO O DOCUMENTO				INFORMACION DEL PROVEEDOR			ADQUISICIONES GRAVADAS DESTINADAS A OPERACIONES GRAVADAS Y/O DE EXPORTACION		VALOR DE LAS ADQUISICIONES GRAVADAS	OTROS TRIBUTOS Y CARGOS	IMPORTE TOTAL	N° DE COMPROBANTE DE PAGO EMITIDO POR SUJETO NO DOMICILIADO	CONSTANCIA DE DEPOSITO DE DETRACCION		TIPO DE CAMBIO
			TIPO	SERIE	AÑO DUA O DSI	NUMERO	DOC. IDENTIDAD	APELLIDOS Y NOMBRES, DENOMINACION O RAZON SOCIAL	BASE IMPONIBLE	IGV	DE DETRACCION							
											TIPO					NUMERO	FECHA DE EMISION	
					TOTAL SUBDIARIO 11 REGISTRO COMPRAS LOCALES - VTAS GRAVADAS				87,276.88	15,709.87	8,065.55	0.00	111,052.30					
					TOTAL SUBDIARIO 12 REGISTRO COMPRAS IMPORTACIONES - VTAS GRAVADAS				0.00	0.00	26,878.37	0.00	26,878.37					
					TOTAL GENERAL SUBDIARIO:				87,276.88	15,709.87	34,943.92	0.00	137,930.67					

Formato 8.1 - Registro de Compras
 Periodo: DICIEMBRE 2015
 RUC: 20530837816
 Razón Social: CONSTRUCTORA MLS SAC
 Expresado en: SOLES

NUMERO CORRELATIVO DEL REGISTRO O CODIGO UNICO DE LA OPERACION	FECHA DE EMISION DEL COMPROBAN TE DE PAGO O DOCUMENTO	FECHA DE VMTO	COMPROBANTE DE PAGO O DOCUMENTO				INFORMACION DEL PROVEEDOR				ADQUISICIONES GRAVADAS DESTINADAS A OPERACIONES		VALOR DE LAS ADQUISICIONE S NO GRAVADAS	OTROS TRIBUTOS Y CARGOS	IMPORTE TOTAL	N° DE COMPROB ANTE DE PAGO DE PAGO EMITIDO POR SUJETO NO DOMICILI ADO	CONSTANCIA DE DEPOSITO DE DETRACCION		TIPO DE CAMBIO	
			TIPO	SERIE	AÑO DUA O DSI	NUMERO	DOC. IDENTIDAD		APELLIDOS Y NOMBRES, DENOMINACION O RAZON SOCIAL	BASE IMPONIBLE	IGV	NUMERO					FECHA DE EMISION			
							TIPO	NUMERO												
SUBDIARIO : 11 REGISTRO COMPRAS LOCALES - VTAS GRAVADAS																				
11 120001	02/12/2015		01	001		408	6	10442443721	FLORES OROPEZA CESAR JULIO		847.46	152.54			1,000.00					
11 120002	04/12/2015		01	001		15355	6	20550931304	VEGA INVERSIONES D & K E.I.R.L.		711.86	128.14			840.00					
11 120003	05/12/2015		12	FFGF214421		154544	6	20542134926	ESTACIONES DE SERVICIO ORTIZ SAC		233.79	42.08			275.87					
11 120004	07/12/2015		01	001		4260	6	20521090783	CORPORAC. E IMPORTACION MARPAL SAC		644.07	115.93			760.00					
11 120005	07/12/2015		01	002		5772	6	20571180244	COMERCIALIZADORA Y SERVICIOS PAOLA S.R.L		1,771.19	318.81			2,090.00					
11 120006	07/12/2015		01	001		515	6	20522330893	VENCOR PERU S.A.C.		38,404.36	6,912.78			45,317.14					
11 120007	09/12/2015		01	001		6578	6	20530958524	GENESIS EDITORES EIRL		2,500.00	450.00			2,950.00			47723719	18/12/2015	
11 120008	05/12/2015		01	001		5518	6	10160163360	CASTRO CORSINO JULIANA FABIANA		167.37	30.13			197.50					
11 120009	02/12/2015		16	002		1434679	6	20107916343	MOVIL TOURS SA		0.00	0.00	85.00		85.00					
11 120010	30/11/2015		16	002		1434281	6	20107916343	MOVIL TOURS SA		0.00	0.00	110.00		110.00					
11 120011	05/12/2015		01	001		6591	6	20534026405	SERVICIOS FERRETEROS LA UNION S.R.L.		35.59	6.41			42.00					
11 120012	03/12/2015		01	001		6580	6	20534026405	SERVICIOS FERRETEROS LA UNION S.R.L.		8.47	1.53			10.00					
11 120013	30/11/2015		01	001		6552	6	20534026405	SERVICIOS FERRETEROS LA UNION S.R.L.		15.25	2.75			18.00					
11 120014	30/11/2015		01	001		6547	6	20534026405	SERVICIOS FERRETEROS LA UNION S.R.L.		53.39	9.61			63.00					
11 120015	30/11/2015		01	001		6546	6	20534026405	SERVICIOS FERRETEROS LA UNION S.R.L.		63.56	11.44			75.00					
11 120016	28/11/2015		01	001		6539	6	20534026405	SERVICIOS FERRETEROS LA UNION S.R.L.		188.14	33.86			222.00					
11 120017	24/11/2015		01	001		5107	6	10160163360	CASTRO CORSINO JULIANA FABIANA		25.42	4.58			30.00					
11 120018	07/12/2015		03	001		31510	6	10438197317	PACHECO GUERRERO YULIANA GABINA		0.00	0.00	9.00		9.00					
11 120019	09/12/2015		01	001		2035	6	10316800241	VEGA PEDROSO MATEO ISAIAS		271.19	48.81			320.00					
11 120020	09/12/2015		03	001		1372	6	10450918241	ARAUCANO FIGUEROA JOSE LUIS		0.00	0.00	710.00		710.00					
11 120021	09/12/2015		01	001		1581	6	10316702002	MACEDO AGUEDO JUAN HIGINIO		8.47	1.53			10.00					
11 120022	09/12/2015		13	118		36333	6	20418896915	MAPFRE PERU VIDA CIA DE SEGUROS Y REASEG		27.81	5.01			32.82					
11 120023	09/12/2015		13	118		2351	6	20517182673	MAPFRE PERU S.A.		27.00	4.86			31.86					
11 120024	30/11/2015		03	001		2606	6	10065738762	RIVERA ARTEAGA CAYA CRISTINA		0.00	0.00	20.00		20.00					
11 120025	30/11/2015		12	A3CTL1		251111328	6	20503503639	PROVIAS NACIONAL		0.00	0.00	7.50		7.50					
11 120026	09/12/2015		01	003		37	6	10402795749	ROBLES TREJO MARISOL CECILIA		559.32	100.68			660.00					
11 120027	10/12/2015		01	001		1709	6	20542095505	GRUPO ABARCA SAC		12.71	2.29			15.00					
11 120028	07/12/2015		01	002		9235	6	20184393442	CAMARA COMERCIO IND. Y TURISMO DE ANCASH		0.00	0.00	200.00		200.00					
11 120029	29/11/2015		01	005		3603	6	20508831910	EL HAWAIIANO S.A.C.		398.31	71.69			470.00					
11 120030	07/12/2015		01	005		212334	6	10316004089	TRINIDAD ZAMBRANO JAIME MELECIO		112.71	20.29			133.00					
11 120031	03/12/2015		01	007		3601	6	20445529576	INVERSIONES Y SERVICIOS SAN JORGE E.I.R.		112.71	20.29			133.00					
11 120032	07/12/2015		01	002		3142	6	20513065621	COMERCIAL WINNER EIRL		71.19	12.81			84.00					
11 120033	07/12/2015		01	066		5164	6	20555893303	MOVIL CARGO S.A.C.		67.80	12.20			80.00					
11 120034	06/12/2015		03	001		17273	6	10316039575	MACEDO AGUEDO GABRIEL		0.00	0.00	25.00		25.00					
11 120035	05/12/2015		01	001		1215	6	10317738604	SALVADOR LUGO ACADIA		35.59	6.41			42.00					
11 120036	04/12/2015		01	001		20688	6	10316546574	CERDA BLAS DE TRINIDAD LUISA		131.36	23.64			155.00					
11 120037	10/12/2015		01	001		27512	6	20214059062	FERRERIA COMERCIAL PERUANA EIRL		882.24	158.80			1,041.04					
11 120038	04/12/2015		01	001		12879	6	20407927321	EL ACERO INVERSIONES EIRL		29.66	5.34			35.00					
11 120039	08/12/2015		01	002		232701	6	20107916343	MOVIL TOURS SA		12.71	2.29			15.00					
11 120040	08/12/2015		01	066		5173	6	20555893303	MOVIL CARGO S.A.C.		12.71	2.29			15.00					
11 120041	03/12/2015		01	001		27471	6	20214059062	FERRERIA COMERCIAL PERUANA EIRL		1,983.03	356.95			2,339.98					
11 120042	10/12/2015		01	001		4047	6	20407898983	VIDRIERIA MASTER GLASS EIRL		1,186.44	213.56			1,400.00			1515C230133	23/12/2015	
11 120043	01/12/2015		01	003		993	6	20534157682	CONSULTORA Y EJECUTORA H & T INGENIEROS		24,127.23	4,342.90			28,470.13					
11 120044	04/12/2015		01	003		1001	6	20534157682	CONSULTORA Y EJECUTORA H & T INGENIEROS		21,965.76	3,953.84			25,919.60					

Formato 8.1 - Registro de Compras
 Periodo: DICIEMBRE 2015
 RUC: 20530837816
 Razón Social: CONSTRUCTORA MLS SAC
 Expresado en: SOLES

NUMERO CORRELATIVO DEL REGISTRO O CODIGO UNICO DE LA OPERACION	FECHA DE EMISION DEL COMPROBAN TE DE PAGO O DOCUMENTO	FECHA DE VMTO	COMPROBANTE DE PAGO O DOCUMENTO				INFORMACION DEL PROVEEDOR				ADQUISICIONES GRAVADAS DESTINADAS A OPERACIONES		VALOR DE LAS ADQUISICIONE S NO GRAVADAS	OTROS TRIBUTOS Y CARGOS	IMPORTE TOTAL	N° DE COMPROB ANTE DE PAGO DE PAGO EMITIDO POR SUJETO NO DOMICILI ADO		CONSTANCIA DE DEPOSITO DE DETRACCION		TIPO DE CAMBIO
			TIPO	SERIE	AÑO DUA O DSI	NUMERO	DOC. IDENTIDAD		APELLIDOS Y NOMBRES, DENOMINACION O RAZON SOCIAL	BASE IMPONIBLE	IGV	NUMERO				FECHA DE EMISION				
							TIPO	NUMERO												
																	NUMERO	FECHA		
11120045	07/12/2015		01	003		1007	6	20534157682	CONSULTORA Y EJECUTORA H & T INGENIEROS	14.338.76	2.580.98			16.919.74						
11120046	10/12/2015		01	001		1291	6	20534157682	CONSULTORA Y EJECUTORA H & T INGENIEROS	3.103.00	558.54			3.661.54			47768702	19/12/2015		
11120047	10/12/2015		01	003		1011	6	20534157682	CONSULTORA Y EJECUTORA H & T INGENIEROS	5.491.44	988.46			6.479.90						
11120048	11/12/2015		01	003		1020	6	20534157682	CONSULTORA Y EJECUTORA H & T INGENIEROS	17.186.52	3.093.57			20.280.09						
11120049	12/12/2015		01	003		1025	6	20534157682	CONSULTORA Y EJECUTORA H & T INGENIEROS	22.639.93	4.075.19			26.715.12						
11120050	12/12/2015		01	003		1026	6	20534157682	CONSULTORA Y EJECUTORA H & T INGENIEROS	325.23	58.54			383.77						
11120051	12/12/2015		01	003		1028	6	20534157682	CONSULTORA Y EJECUTORA H & T INGENIEROS	19.500.09	3.510.02			23.010.11						
11120052	16/12/2015		12	FFGF214421		157393	6	20542134926	ESTACIONES DE SERVICIO ORTIZ SAC	228.87	41.20			270.07						
11120053	15/12/2015		01	001		4274	6	20521090783	CORPORAC. E IMPORTACION MARPAL SAC	84.75	15.25			100.00						
11120054	16/12/2015		01	001		4279	6	20521090783	CORPORAC. E IMPORTACION MARPAL SAC	838.98	151.02			990.00						
11120055	22/12/2015		01	001		4290	6	20521090783	CORPORAC. E IMPORTACION MARPAL SAC	16.95	3.05			20.00						
11120056	22/12/2015		01	001		4291	6	20521090783	CORPORAC. E IMPORTACION MARPAL SAC	610.17	109.83			720.00						
11120057	09/12/2015		01	001		409	6	10442443721	FLORES OROPEZA CESAR JULIO	288.14	51.86			340.00						
11120058	21/12/2015		01	001		412	6	10442443721	FLORES OROPEZA CESAR JULIO	466.11	83.89			550.00						
11120059	21/12/2015		01	001		414	6	10442443721	FLORES OROPEZA CESAR JULIO	720.34	129.66			850.00						
11120060	25/12/2015		12	FFCF241017		72289	6	20542134926	ESTACIONES DE SERVICIO ORTIZ SAC	242.20	43.59			285.79						
11120061	10/12/2015		01	001		545	6	10459918464	BARRETO CORDOVA AYLIN MERCY	20.34	3.66			24.00						
11120062	09/12/2015		01	001		34220	6	20530747311	EL ALBAÑIL CONSTRUCTORES S.A.C.	43.22	7.78			51.00						
11120063	21/12/2015		01	002		1073	6	10316157837	HUAYANEY FIGUEROA ZENA MARTHA	15.25	2.75			18.00						
11120064	22/12/2015		01	001		6033	6	20530846645	CORPORACION GLOBAL MARK SAC	52.97	9.53			62.50						
11120065	22/12/2015		01	001		13081	6	20571241561	INVERSIONES MIZUGUI S.A.C.	0.00	0.00	154.00		154.00						
11120066	15/12/2015		01	001		27548	6	20214059062	FERRERIA COMERCIAL PERUANA EIRL	209.38	37.69			247.07						
11120067	15/12/2015		01	001		27547	6	20214059062	FERRERIA COMERCIAL PERUANA EIRL	727.92	131.03			858.95						
11120068	15/12/2015		01	001		27549	6	20214059062	FERRERIA COMERCIAL PERUANA EIRL	179.92	32.38			212.30						
11120069	12/12/2015		01	001		2668	6	20533694218	IMPORT. COMERCIALIZADORA ULDARICO SAC	186.44	33.56			220.00						
11120070	18/12/2015		01	001		210782	6	20209443237	EL SATELITE SAC	127.12	22.88			150.00						
11120071	12/12/2015		03	001		3584	6	10316394448	RAMIREZ HINOSTROZA MERY GLADYS	0.00	0.00	3,144.00		3,144.00						
11120072	14/12/2015		01	001		4267	6	20521090783	CORPORAC. E IMPORTACION MARPAL SAC	2,000.85	360.15			2,361.00						
11120073	23/12/2015		13	118		36783	6	20418896915	MAPFRE PERU VIDA CIA DE SEGUROS Y REASEG	46.35	8.34			54.69						
11120074	23/12/2015		13	118		2413	6	20517182673	MAPFRE PERU S.A.	45.00	8.10			53.10						
11120075	23/12/2015		01	007		1103	6	10316188147	CASTILLO CARBAJAL HUMBERTO	466.10	83.90			550.00						
11120076	23/12/2015		12	2291112100600224		1392162	6	20407077785	MISTR SA	0.00	0.00	73.50		73.50						
11120077	17/12/2015		03	001		373	6	10316781531	HUERTA VARGAS HUERTA VARGAS OLGA ROSALIN	0.00	0.00	97.50		97.50						
11120078	23/12/2015		12	FFCF100095		23019	6	20115635388	EMPRESA HOTELERA EL TUMI SCRL	129.28	23.27	12.95		165.50						
11120079	25/12/2015		01	004		35	6	20516532387	INVERSIONES SONIA M & M S.A.C.	244.07	43.93			288.00						
11120080	25/12/2015		01	002		233150	6	20107916343	MOVIL TOURS SA	12.71	2.29			15.00						
11120081	25/12/2015		01	066		5354	6	20555893303	MOVIL CARGO S.A.C.	12.71	2.29			15.00						
11120082	21/12/2015		01	002		103	6	10296302738	SANCHEZ PRADO PERCY JORGE	20.34	3.66			24.00						
11120083	21/12/2015		03	001		10939	6	10316077361	ABAL BARRETO GENARO ELIAS	0.00	0.00	20.00		20.00						
11120084	18/12/2015		01	066		5281	6	20555893303	MOVIL CARGO S.A.C.	25.42	4.58			30.00						
11120085	18/12/2015		03	001		1151	6	10439887431	GUERRERO MARQUEZ JEREMIAS PERCY	0.00	0.00	90.00		90.00						
11120086	19/12/2015		01	001		8868	6	10316610612	TOLENTINO ASNATE JUAN ROLANDO	279.66	50.34			330.00						
11120087	23/12/2015		12	FFGF014160		12131	6	20407828691	GRUPO HUERTA SAC	160.59	28.91			189.50						
11120088	07/12/2015		01	004		27301	6	20547839901	CORPORACION CAF SOCIEDAD ANONIMA CERRADA	644.07	115.93			760.00						

Formato 8.1 - Registro de Compras

Periodo: DICIEMBRE 2015

RUC: 20530837816

Razón Social: CONSTRUCTORA MLS SAC

Expresado en: SOLES

NUMERO CORRELATIVO DEL REGISTRO O CODIGO UNICO DE LA OPERACION	FECHA DE EMISION DEL COMPROBAN TE DE PAGO O DOCUMENTO	FECHA DE VMTO	COMPROBANTE DE PAGO O DOCUMENTO				INFORMACION DEL PROVEEDOR				ADQUISICIONES GRAVADAS DESTINADAS A OPERACIONES		VALOR DE LAS ADQUISICIONE S NO GRAVADAS	OTROS TRIBUTOS Y CARGOS	IMPORTE TOTAL	CONSTANCIA DE DEPOSITO DE DETRACCION		TIPO DE CAMBIO
			TIPO	SERIE	AÑO DUA O DSI	NUMERO	DOC. IDENTIDAD		APELLIDOS Y NOMBRES, DENOMINACION O RAZON SOCIAL	BASE IMPONIBLE	IGV	N° DE COMPROB ANTE DE PAGO EMITIDO POR SUJETO NO DOMICILI ADO				NUMERO	FECHA DE EMISION	
							TIPO	NUMERO										
11 120089	09/12/2015		01	004		37327	6	20547839901	CORPORACION CAF SOCIEDAD ANONIMA CERRADA	1,322.03	237.97			1,560.00				
11 120090	15/12/2015		01	004		37433	6	20547839901	CORPORACION CAF SOCIEDAD ANONIMA CERRADA	1,983.05	356.95			2,340.00				
11 120091	12/12/2015		01	004		37391	6	20547839901	CORPORACION CAF SOCIEDAD ANONIMA CERRADA	1,983.05	356.95			2,340.00				
11 120092	16/12/2015		01	004		37454	6	20547839901	CORPORACION CAF SOCIEDAD ANONIMA CERRADA	1,983.05	356.95			2,340.00				
11 120093	17/12/2015		01	001		1100	6	20542033909	EMV LABORATORIOS Y CONSTRUCCION EIRL	5,677.97	1,022.03			6,700.00	47977301	28/12/2015		
11 120094	23/12/2015		01	002		91796	6	20449344261	VALEX SRL	2,613.71	470.47			3,084.18				
11 120095	14/12/2015		01	003		1031	6	20534157682	CONSULTORA Y EJECUTORA H & T INGENIEROS	915.24	164.74			1,079.98				
11 120096	28/12/2015		01	001		27619	6	20214059062	FERRERIA COMERCIAL PERUANA EIRL	33,778.07	6,080.05			39,858.12				
11 120097	28/12/2015		01	002		1044	6	20571388406	CERAMICOS & ACABADOS MT CARMELITA S.R.L.	3,050.85	549.15			3,600.00				
11 120098	28/12/2015		12	FFGF214421		160693	6	20542134926	ESTACIONES DE SERVICIO ORTIZ SAC	218.69	39.36			258.05				
11 120099	03/12/2015	03/12/20	07	001		14758622	6	20100017491	TELEFONICA DEL PERU S.A.A.	-2.63	-0.47			-3.10				
11 120100	10/12/2015	22/12/20	14	004		908214721	6	20100017491	TELEFONICA DEL PERU S.A.A.	360.56	64.90	79.99		505.45				
11 120101	05/12/2015	24/12/20	14	C09		839206	6	20100017491	TELEFONICA DEL PERU S.A.A.	84.22	15.16			99.38				
11 120102	05/12/2015	24/12/20	14	C09		840664	6	20100017491	TELEFONICA DEL PERU S.A.A.	127.07	22.87			149.94				
11 120104	05/12/2015	24/12/20	14	C09		838847	6	20100017491	TELEFONICA DEL PERU S.A.A.	172.79	31.10			203.89				
11 120105	05/12/2015	24/12/20	14	C09		838862	6	20100017491	TELEFONICA DEL PERU S.A.A.	59.45	10.70			70.15				
11 120106	05/12/2015	24/12/20	14	C09		840112	6	20100017491	TELEFONICA DEL PERU S.A.A.	43.66	7.86			51.52				
11 120107	05/12/2015	24/12/20	14	C09		839016	6	20100017491	TELEFONICA DEL PERU S.A.A.	81.23	14.62			95.85				
11 120108	05/11/2015	01/12/20	07	001		166733	6	20100017491	TELEFONICA DEL PERU S.A.A.	-33.84	-6.09			-39.93				
11 120109	05/11/2015	01/12/20	07	001		166775	6	20100017491	TELEFONICA DEL PERU S.A.A.	-22.79	-4.10			-26.89				
11 120110	23/12/2015		01	001		4294	6	20521090783	CORPORAC. E IMPORTACION MARPAL SAC	271.19	48.81			320.00				
11 120111	22/12/2015		01	001		2365	6	20408135355	INVERSIONES CHINCHAY EIRL	1,067.80	192.20			1,260.00	48057712	29/12/2015		
11 120112	22/12/2015		01	001		28464	6	20407878362	TRANSPORTES Y COMERCIO SANTA INES S.A.C.	1,257.63	226.37			1,484.00				
11 120113	22/12/2015		01	003		1817	6	20488387074	HOTEL LA JOYA SAC	503.36	90.64			594.00				
11 120114	17/12/2015		01	002		1362	6	20530615244	RUNA SOLUCIONES INTEGRALES E.I.R.L.	67.80	12.20			80.00				
11 120115	07/12/2015		01	001		6596	6	20534026405	SERVICIOS FERRETEROS LA UNION S.R.L.	6.78	1.22			8.00				
11 120116	16/12/2015		03	001		10995	6	20407986416	DATA CENTER EIRL	0.00	0.00	5.00		5.00				
11 120117	17/12/2015		03	001		17921	6	10316750040	SANCHEZ RIVERA SORAYA CRISTINA	0.00	0.00	30.00		30.00				
11 120118	17/12/2015		01	066		5276	6	20555893303	MOVIL CARGO S.A.C.	12.71	2.29			15.00				
11 120119	17/12/2015		01	001		2616	6	20534137908	INVERSIONES VILLON E.J.R.L.	35.59	6.41			42.00				
11 120120	22/12/2015		01	003		193384	6	20530682197	ESTA. DE SERV. GRIFO "SANTA EULALIA" SRL	22.88	4.12			27.00				
11 120121	18/12/2015		12	FFGF014160		11899	6	20407828691	GRUPO HUERTA SAC	71.61	12.89			84.50				
11 120122	22/12/2015		01	001		1049	6	20571444837	EMPRESA WILANAN E.I.R.L.	1,440.68	259.32			1,700.00				
11 120123	18/12/2015		01	001		1088	6	10412111538	BURCKHARDT VENANCIO RUTH MISHELLY	253.40	45.60			299.00				
11 120124	17/12/2015		01	001		6294	6	20488249356	EMP.DE SERV.MULT.RAMON CASTILLA S.A.	150.51	27.09			177.60				
11 120125	14/12/2015		16	067		208676	6	20107916343	MOVIL TOURS SA	0.00	0.00	135.00		135.00				
11 120126	18/12/2015		16	064		573048	6	20107916343	MOVIL TOURS SA	0.00	0.00	135.00		135.00				
11 120127	22/12/2015		01	001		6760	6	20170998252	ADMINISTRACION TURISTICA E.I.R.L.	162.71	29.29			192.00				
11 120128	09/12/2015		01	001		2262	6	20533795758	INVERSIONES NOVILLERO S.A.C.	13.56	2.44			16.00				
11 120129	13/12/2015		01	001		1025	6	10452209352	GONZALES GOMEZ ROBER DANNY	22.03	3.97			26.00				
11 120130	12/12/2015		01	001		3356	6	20571221706	PAÑAD. Y PASTERIA EL MANA ANDINO SAC	12.29	2.21			14.50				
11 120131	14/12/2015		01	001		8629	6	10316294311	CHAVEZ DE PAUCAR MACARIA TEOFILA	37.29	6.71			44.00				
11 120132	14/12/2015		01	002		417	6	15531087507	YAN XIUMING	17.80	3.20			21.00				
11 120133	15/12/2015		12	FFAF011124		49247	6	20364715651	INVERSIONES SANTA SRL	22.88	4.12			27.00				

Formato 8.1 - Registro de Compras

Periodo: DICIEMBRE 2015

RUC: 20530837816

Razón Social: CONSTRUCTORA MLS SAC

Expresado en: SOLES

NUMERO CORRELATIVO DEL REGISTRO O CODIGO UNICO DE LA OPERACION	FECHA DE EMISION DEL COMPROBANTE DE PAGO O DOCUMENTO	FECHA DE VMTO	COMPROBANTE DE PAGO O DOCUMENTO				INFORMACION DEL PROVEEDOR				ADQUISICIONES GRAVADAS DESTINADAS A OPERACIONES		VALOR DE LAS ADQUISICIONES NO GRAVADAS	OTROS TRIBUTOS Y CARGOS	IMPORTE TOTAL	N° DE COMPROBANTE DE PAGO EMITIDO POR SUJETO NO DOMICILIADO	CONSTANCIA DE DEPOSITO DE DETRACCION		TIPO DE CAMBIO
			TIPO	SERIE	AÑO DUA O DSI	NUMERO	DOC. IDENTIDAD		APELLIDOS Y NOMBRES, DENOMINACION O RAZON SOCIAL	BASE IMPONIBLE	IGV	NUMERO					FECHA DE EMISION		
							TIPO	NUMERO											
11120134	16/12/2015		01	002		1354	6	20530615244	RUNA SOLUCIONES INTEGRALES E.I.R.L.	66.53	11.97			78.50					
11120135	17/12/2015		01	001		2299	6	20533795758	INVERSIONES NOVILLERO S.A.C.	6.78	1.22			8.00					
11120136	16/12/2015		01	001		2292	6	20533795758	INVERSIONES NOVILLERO S.A.C.	13.56	2.44			16.00					
11120137	18/12/2015		01	001		1033	6	10452209352	GONZALES GOMEZ ROBER DANNY	23.73	4.27			28.00					
11120138	21/12/2015		03	001		14180	6	10316082462	CANO CORDERO IILDA AURORA	0.00	0.00	36.00		36.00					
11120139	22/12/2015		01	001		9775	6	20488387074	HOTEL LA JOYA SAC	50.85	9.15			60.00					
11120140	17/12/2015		12	A3TUJL		215110961	6	20503503639	PROVIAS NACIONAL	0.00	0.00	7.50		7.50					
11120141	17/12/2015		12	A3CTL		251116477	6	20503503639	PROVIAS NACIONAL	0.00	0.00	7.50		7.50					
11120142	17/12/2015		12	A3TUJL		215111058	6	20503503639	PROVIAS NACIONAL	0.00	0.00	7.50		7.50					
11120143	17/12/2015		01	001		8742	6	10156281935	PANANA DE JARA VICTORIA	156.78	28.22			185.00					
11120144	17/12/2015		01	001		69952	6	20530954456	PANADERIA PASTERERIA LA ESTRELLA EIRL	25.00	4.50			29.50					
11120145	07/12/2015		03	001		2973	6	10454146153	GUERRA RODRIGUEZ ZAIDA KARINA	0.00	0.00	36.00		36.00					
11120146	16/12/2015		03	001		378	6	10802803121	VILLAFAN MANUEL PEDRO	0.00	0.00	10.00		10.00					
11120147	16/12/2015		03	001		376	6	10802803121	VILLAFAN MANUEL PEDRO	0.00	0.00	6.00		6.00					
11120148	15/12/2015		01	001		6626	6	20534026405	SERVICIOS FERRETEROS LA UNION S.R.L.	9.32	1.68			11.00					
11120149	14/12/2015		01	001		6621	6	20534026405	SERVICIOS FERRETEROS LA UNION S.R.L.	36.86	6.64			43.50					
11120150	10/12/2015		01	001		6607	6	20534026405	SERVICIOS FERRETEROS LA UNION S.R.L.	70.34	12.66			83.00					
11120151	29/12/2015		01	001		28544	6	20407878362	TRANSPORTES Y COMERCIO SANTA INES S.A.C.	1,957.63	352.37			2,310.00					
11120152	22/12/2015		01	001		52232	6	20229867246	TRANSPORTES JULIO CESAR SRL	5.08	0.92			6.00					
11120153	16/12/2015		01	003		160	6	10296302738	SANCHEZ PRADO PERCY JORGE	25.42	4.58			30.00					
11120154	17/12/2015		01	001		34264	6	20530747311	EL ALBAÑIL CONSTRUCTORES S.A.C.	3.39	0.61			4.00					
11120155	18/12/2015		01	001		2313	6	20533795758	INVERSIONES NOVILLERO S.A.C.	13.56	2.44			16.00					
11120156	22/12/2015		01	001		6959	6	20491355302	RAYP PINTURAS EL VELOZ E.I.R.L	16.95	3.05			20.00					
11120157	29/12/2015		01	958		47479	6	20100227461	TRANSPORTES CRUZ DEL SUR SAC	8.47	1.53			10.00					
11120158	29/12/2015		12	FFGF014160		12303	6	20407828691	GRUPO HUERTA SAC	11.02	1.98			13.00					
11120159	29/12/2015		12	FFGF014160		12319	6	20407828691	GRUPO HUERTA SAC	75.93	13.67			89.60					
11120160	28/12/2015		12	FFCF100095		23046	6	20115635388	EMPRESA HOTELERA EL TUMI SCRL	173.06	31.15	17.29		221.50					
11120161	29/12/2015		12	FFGF014160		12320	6	20407828691	GRUPO HUERTA SAC	36.36	6.54			42.90					
11120162	29/12/2015		03	001		18772	6	10323828291	AYALA LAVERIANO DE PATRICIO JUANA ISABEL	0.00	0.00	6.00		6.00					
11120163	29/12/2015		01	001		2344	6	20533795758	INVERSIONES NOVILLERO S.A.C.	6.78	1.22			8.00					
11120164	29/12/2015		01	002		109	6	10296302738	SANCHEZ PRADO PERCY JORGE	64.40	11.60			76.00					
11120165	29/12/2015		01	001		39121	6	10316309548	SANCHEZ ROJAS MIGUEL ANGEL	40.68	7.32			48.00					
11120166	15/12/2015		01	001		54	6	20600746155	GRUPO FERRETERO LA UNION S.R.L.	8.47	1.53			10.00					
11120167	17/12/2015		03	001		15772	6	10316792621	CACHA CATIRE ELMER AMADO	0.00	0.00	3.00		3.00					
11120168	17/12/2015		01	001		6630	6	20534026405	SERVICIOS FERRETEROS LA UNION S.R.L.	35.60	6.40			42.00					
11120169	18/12/2015		03	001		680	6	10418102654	CANO CASTILLO MARCO ANTONIO	0.00	0.00	6.00		6.00					
11120170	20/12/2015		01	001		911	6	10316467534	LOPEZ VDA DE CAMINO MARIA	38.14	6.86			45.00					
11120171	19/12/2015		01	001		51403	6	20530620248	PERNO CENTRO HUARAZ SRL	38.31	6.89			45.20					
11120172	17/12/2015		01	030		19221	6	20542134926	ESTACIONES DE SERVICIO ORTIZ SAC	33.05	5.95			39.00					
11120173	21/12/2015		01	001		6637	6	20534026405	SERVICIOS FERRETEROS LA UNION S.R.L.	8.47	1.53			10.00					
11120174	28/12/2015		01	006		10414	6	20530747311	EL ALBAÑIL CONSTRUCTORES S.A.C.	12.71	2.29			15.00					
11120175	28/12/2015		01	001		2343	6	20533795758	INVERSIONES NOVILLERO S.A.C.	13.56	2.44			16.00					
11120176	29/12/2015		01	002		1295	6	10450825421	BARRETO MORENO SERGIO RAFAEL	23.31	4.19			27.50					
11120177	24/12/2015		01	001		39098	6	10316309548	SANCHEZ ROJAS MIGUEL ANGEL	36.86	6.64			43.50					

Formato 8.1 - Registro de Compras

Periodo: DICIEMBRE 2015

RUC: 20530837816

Razón Social: CONSTRUCTORA MLS SAC

Expresado en: SOLES

NUMERO CORRELATIVO DEL REGISTRO O CODIGO UNICO DE LA OPERACION	FECHA DE EMISION DEL COMPROBAN TE DE PAGO O DOCUMENTO	FECHA DE VMTO	COMPROBANTE DE PAGO O DOCUMENTO				INFORMACION DEL PROVEEDOR				ADQUISICIONES GRAVADAS DESTINADAS A OPERACIONES		VALOR DE LAS ADQUISICIONE S NO GRAVADAS	OTROS TRIBUTOS Y CARGOS	IMPORTE TOTAL	N° DE COMPROB ANTE DE PAGO EMITIDO POR SUJETO NO DOMICILI ADO	CONSTANCIA DE DEPOSITO DE DETRACCION		TIPO DE CAMBIO
			TIPO	SERIE	AÑO DUA O DSI	NUMERO	DOC. IDENTIDAD		APELLIDOS Y NOMBRES, DENOMINACION O RAZON SOCIAL	BASE IMPONIBLE	IGV	NUMERO					FECHA DE EMISION		
							TIPO	NUMERO											
11120178	23/12/2015		01	001		48341	6	10316328771	SUCESION LEIVA SAENZ DANIEL SAMUEL	13.56	2.44			16.00					
11120179	24/12/2015		01	001		2339	6	20533795758	INVERSIONES NOVILLERO S.A.C.	8.47	1.53			10.00					
11120180	23/12/2015		01	002		1391	6	20530615244	RUNA SOLUCIONES INTEGRALES E.I.R.L.	95.59	17.21			112.80					
11120181	22/12/2015		01	007		4726	6	20530817891	AMERICO TORRES DRAGO E.I.R.L.	30.93	5.57			36.50					
11120182	22/12/2015		01	002		1385	6	20530615244	RUNA SOLUCIONES INTEGRALES E.I.R.L.	25.42	4.58			30.00					
11120183	22/12/2015		01	001		2326	6	20533795758	INVERSIONES NOVILLERO S.A.C.	13.56	2.44			16.00					
11120184	22/12/2015		01	002		1382	6	20530615244	RUNA SOLUCIONES INTEGRALES E.I.R.L.	77.97	14.03			92.00					
11120185	22/12/2015		01	001		1499	6	10727953383	VILLANERA FIGUEROA BETSY	63.56	11.44			75.00					
11120186	21/12/2015		01	001		2325	6	20533795758	INVERSIONES NOVILLERO S.A.C.	13.56	2.44			16.00					
11120187	22/12/2015		01	002		105	6	10296302738	SANCHEZ PRADO PERCY JORGE	6.78	1.22			8.00					
11120188	22/12/2015		01	002		7139	6	20531051140	SERVICIOS DE RADIOLOGIA MEDICA E.I.R.L.	500.00	90.00			590.00					
11120189	28/12/2015		01	001		25251	6	20407850514	HUASCARAN FERRETEROS SAC	1,155.07	207.91			1,362.98					
11120190	27/11/2015		01	001		25162	6	20407850514	HUASCARAN FERRETEROS SAC	2,253.81	405.69			2,659.50					
11120191	28/12/2015		09	001		3587	6	10316394448	RAMIREZ HINOSTROZA MERY GLADYS	0.00	0.00	798.00		798.00					
11120192	30/12/2015		12	FFGF014160		12348	6	20407828691	GRUPO HUERTA SAC	14.79	2.66			17.45					
11120193	22/12/2015		01	001		3109	6	10316710510	MONTORO VERGARA DANILO ENRIQUE	35.59	6.41			42.00					
11120194	30/12/2015		01	001		102	6	20533845364	EMPRESA DIAMOND E.I.R.L.	1,966.10	353.90			2,320.00					
11120195	30/12/2015		01	001		103	6	20533845364	EMPRESA DIAMOND E.I.R.L.	2,449.15	440.85			2,890.00					
11120196	01/12/2015		01	001		6154	6	20530648509	METROPOLI EIRL	60.59	10.91			71.50					
11120197	10/12/2015		01	001		6200	6	20530648509	METROPOLI EIRL	1,656.61	298.19			1,954.80					
11120198	28/12/2015		01	001		6266	6	20530648509	METROPOLI EIRL	33.47	6.03			39.50					
11120199	28/12/2015		01	001		6267	6	20530648509	METROPOLI EIRL	384.07	69.13			453.20					
11120200	28/12/2015		01	001		6268	6	20530648509	METROPOLI EIRL	533.05	95.95			629.00					
11120201	29/12/2015		01	001		6281	6	20530648509	METROPOLI EIRL	28.81	5.19			34.00					
11120202	29/12/2015		01	001		6282	6	20530648509	METROPOLI EIRL	245.34	44.16			289.50					
11120203	29/12/2015		01	001		6283	6	20530648509	METROPOLI EIRL	256.36	46.14			302.50					
11120204	30/12/2015		01	001		20719	6	10316038609	ZAMBRANO MACEDO JAIME RICARDO	884.75	159.25			1,044.00					
11120205	28/12/2015		01	004		27678	6	20547839901	CORPORACION CAF SOCIEDAD ANONIMA CERRADA	991.86	178.54			1,170.40					
11120206	24/12/2015		01	002		3078	6	20407817657	INVERSIONES "J & G" EIRL	283.05	50.95			334.00					
11120207	24/12/2015		01	002		3079	6	20407817657	INVERSIONES "J & G" EIRL	108.05	19.45			127.50					
11120208	24/12/2015		01	002		3081	6	20407817657	INVERSIONES "J & G" EIRL	343.64	61.86			405.50					
11120209	24/12/2015		01	002		3080	6	20407817657	INVERSIONES "J & G" EIRL	746.19	134.31			880.50					
11120210	24/12/2015		01	002		3082	6	20407817657	INVERSIONES "J & G" EIRL	325.85	58.65			384.50					
11120211	24/12/2015		01	002		3083	6	20407817657	INVERSIONES "J & G" EIRL	348.73	62.77			411.50					
11120212	30/12/2015		01	003		24450	6	20286998594	CASANDES EIRL	698.31	125.69			824.00					
11120213	11/11/2015		01	001		1144	6	20571259428	MADERERA DJ EIRL	290.68	52.32			343.00					
11120214	05/12/2015		01	001		1178	6	20571259428	MADERERA DJ EIRL	361.02	64.98			426.00					
11120215	27/12/2015		01	001		1210	6	20571259428	MADERERA DJ EIRL	211.86	38.14			250.00					
11120216	29/12/2015		01	001		1212	6	20571259428	MADERERA DJ EIRL	563.56	101.44			665.00					
11120217	29/12/2015		01	001		1213	6	20571259428	MADERERA DJ EIRL	207.63	37.37			245.00					
11120218	31/12/2015		01	001		417	6	10442443721	FLORES OROPEZA CESAR JULIO	4,118.65	741.35			4,860.00					
11120219	12/12/2015		01	001		27531	6	20214059062	FERRETERIA COMERCIAL PERUANA EIRL	23.46	4.22			27.68					
11120220	12/12/2015		01	001		27529	6	20214059062	FERRETERIA COMERCIAL PERUANA EIRL	46.20	8.31			54.51					
11120221	28/12/2015		01	001		611	6	20571231841	TECNICOS INDUSTRIALES CHAYA EIRL	42.37	7.63			50.00					

Formato 8.1 - Registro de Compras

Periodo: DICIEMBRE 2015

RUC: 20530837816

Razón Social: CONSTRUCTORA MLS SAC

Expresado en: SOLES

NUMERO CORRELATIVO DEL REGISTRO O CODIGO UNICO DE LA OPERACION	FECHA DE EMISION DEL COMPROBANTE DE PAGO O DOCUMENTO	FECHA DE VMTO	COMPROBANTE DE PAGO O DOCUMENTO				INFORMACION DEL PROVEEDOR				ADQUISICIONES GRAVADAS DESTINADAS A OPERACIONES		VALOR DE LAS ADQUISICIONES NO GRAVADAS	OTROS TRIBUTOS Y CARGOS	IMPORTE TOTAL	N° DE COMPROBANTE DE PAGO EMITIDO POR SUJETO NO DOMICILIADO	CONSTANCIA DE DEPOSITO DE DETRACCION		TIPO DE CAMBIO
			TIPO	SERIE	AÑO DUA O DSI	NUMERO	DOC. IDENTIDAD		APELLIDOS Y NOMBRES, DENOMINACION O RAZON SOCIAL	BASE IMPONIBLE	IGV	NUMERO					FECHA DE EMISION		
							TIPO	NUMERO											
																		NUMERO	
11120222	28/12/2015		01	001		6263	6	20530648509	METROPOLI EIRL	8.47	1.53			10.00					
11120223	29/12/2015		01	001		659	6	10418102654	CANO CASTILLO MARCO ANTONIO	19.75	3.55			23.30					
11120224	26/12/2015		01	001		51500	6	20530620248	PERNO CENTRO HUARAZ SRL	10.68	1.92			12.60					
11120225	24/12/2015		01	001		6971	6	20491355302	RAYP PINTURAS EL VELOZ E.I.R.L	94.92	17.08			112.00					
11120226	23/12/2015		01	001		51476	6	20530620248	PERNO CENTRO HUARAZ SRL	23.31	4.39			27.50					
11120227	23/12/2015		01	001		51480	6	20530620248	PERNO CENTRO HUARAZ SRL	76.27	13.73			90.00					
11120228	23/12/2015		01	001		51475	6	20530620248	PERNO CENTRO HUARAZ SRL	25.00	4.50			29.50					
11120229	23/12/2015		01	001		51479	6	20530620248	PERNO CENTRO HUARAZ SRL	50.00	9.00			59.00					
11120230	23/12/2015		01	001		51478	6	20530620248	PERNO CENTRO HUARAZ SRL	27.12	4.88			32.00					
11120231	23/12/2015		01	001		51477	6	20530620248	PERNO CENTRO HUARAZ SRL	28.47	5.13			33.60					
11120232	29/12/2015		01	001		6284	6	20530648509	METROPOLI EIRL	98.31	17.69			116.00					
11120233	23/12/2015		01	001		6464	6	20491355302	RAYP PINTURAS EL VELOZ E.I.R.L	722.03	129.97			852.00					
11120234	17/12/2015		01	001		3372	6	20408108897	INVERSIONES FRANVOL E.I.R.L.	0.00	0.00	388.00		388.00					
11120235	17/12/2015		12	FFGF012843		825941	6	20530903541	CEVIVE EIRL	0.00	0.00	600.00		600.00					
11120236	11/12/2015		01	001		6612	6	15530929423	GUO JIAN XIN	25.42	4.58			30.00					
11120237	17/12/2015		01	001		2298	6	20533795758	INVERSIONES NOVILLERO S.A.C.	8.47	1.53			10.00					
11120238	16/12/2015		01	001		5774	6	20531045841	DISTRIBUIDORA SAN VALENTIN SRL	34.75	6.25			41.00					
11120239	08/12/2015		01	001		6601	6	20534026405	SERVICIOS FERRETEROS LA UNION S.R.L.	66.95	12.05			79.00					
11120240	07/12/2015		01	001		5106	6	20507001603	CEHO'S TELECOMUNICACIONES SRL	385.79	69.43			455.22				3.3720	
11120241	09/12/2015		13	118		10150	6	20202380621	MAPFRE	2,465.28	443.74			2,909.02				3.3770	
11120242	07/12/2015		05	003		1070509089820	6	20131300353	LC BUSRE S.A.C	25.29	4.55			29.84				3.3720	
11120243	07/12/2015		05	003		1070260202277	6	20131300353	LC BUSRE S.A.C	239.39	43.09	35.90		318.38				3.3720	
11120244	16/12/2015		01	001		4597	6	20517550737	REPERMETAL PERU S.A.C.	944.52	169.96			1,114.48				3.3770	
11120245	16/12/2015		01	001		505	6	20533960627	CENTRO AUTOMOTRIZ MULTIMARCA DEL PERU	60,642.92	10,915.71			71,558.63				3.3770	
11120246	07/12/2015		01	004		27302	6	20547839901	CORPORACION CAF SOCIEDAD ANONIMA CERRADA	939.74	169.14			1,108.88				3.3720	
11120247	07/12/2015		01	004		27303	6	20547839901	CORPORACION CAF SOCIEDAD ANONIMA CERRADA	631.88	113.74			745.62				3.3720	
11120248	07/12/2015		01	004		27304	6	20547839901	CORPORACION CAF SOCIEDAD ANONIMA CERRADA	378.81	68.18			446.99				3.3720	
11120249	07/12/2015		01	F513		3728	6	20100028698	FERREYROS SOCIEDAD ANONIMA	410.84	73.95			484.79				3.3720	
11120250	16/12/2015		01	F513		3799	6	20100028698	FERREYROS SOCIEDAD ANONIMA	844.42	152.00			996.42				3.3770	
11120251	22/12/2015		01	F513		3848	6	20100028698	FERREYROS SOCIEDAD ANONIMA	322.47	58.05			380.52				3.3830	
11120252	23/12/2015		01	F513		3862	6	20100028698	FERREYROS SOCIEDAD ANONIMA	3,390.35	610.28			4,000.63				3.3910	
11120253	23/12/2015		01	F513		3861	6	20100028698	FERREYROS SOCIEDAD ANONIMA	289.93	52.19			342.12				3.3910	
11120254	28/12/2015		01	004		27679	6	20547839901	CORPORACION CAF SOCIEDAD ANONIMA CERRADA	473.48	85.22			558.70				3.3980	
11120255	03/12/2015		13	118		10077	6	20202380621	MAPFRE	1,711.40	308.05			2,019.45					
11120256	03/12/2015		13	118		36248	6	20418896915	MAPFRE PERU VIDA CIA DE SEGUROS Y REASEG	723.60	130.25			853.85					
11120257	30/11/2015		12	FFGF014160		10985	6	20407828691	GRUPO HUERTA SAC	128.56	23.14			151.70					
11120258	18/11/2015		03	001		19266	6	20534141417	CORPORACION M&M SRL	0.00	0.00	3.50		3.50					
11120259	23/11/2015		01	001		2368	6	20414868216	PROGRAMA SUBSECTORIAL IRRIGACIONES-PSI	16.95	3.05			20.00					
11120260	01/12/2015		12	FFGF014160		11062	6	20407828691	GRUPO HUERTA SAC	14.41	2.59			17.00					
11120261	01/12/2015		01	001		8042	6	10316583534	GUERRERO PIRIAMACHI MAXIMILANO JULIO	8.47	1.53			10.00					
11120262	30/11/2015		01	001		8038	6	10316583534	GUERRERO PIRIAMACHI MAXIMILANO JULIO	5.08	0.92			6.00					
11120263	28/11/2015		03	003		1057	6	10448217201	ROSALES COLLAS CRISTIAN IGNACIO	0.00	0.00	10.00		10.00					
11120264	30/11/2015		03	001		2088	6	10405974334	ROBLES QUIÑONES CAROLINA	0.00	0.00	15.00		15.00					
11120265	30/11/2015		03	001		2087	6	10405974334	ROBLES QUIÑONES CAROLINA	0.00	0.00	40.00		40.00					

Formato 8.1 - Registro de Compras

Periodo: DICIEMBRE 2015

RUC: 20530837816

Razón Social: CONSTRUCTORA MLS SAC

Expresado en: SOLES

NUMERO CORRELATIVO DEL REGISTRO O CODIGO UNICO DE LA OPERACION	FECHA DE EMISION DEL COMPROBANTE DE PAGO O DOCUMENTO	FECHA DE VMTO	COMPROBANTE DE PAGO O DOCUMENTO				INFORMACION DEL PROVEEDOR				ADQUISICIONES GRAVADAS DESTINADAS A OPERACIONES		VALOR DE LAS ADQUISICIONES NO GRAVADAS	OTROS TRIBUTOS Y CARGOS	IMPORTE TOTAL	N° DE COMPROBANTE DE PAGO EMITIDO POR SUJETO NO DOMICILIADO	CONSTANCIA DE DEPOSITO DE DETRACCION		TIPO DE CAMBIO
			TIPO	SERIE	AÑO DUA O DSI	NUMERO	DOC. IDENTIDAD		APELLIDOS Y NOMBRES, DENOMINACION O RAZON SOCIAL	BASE IMPONIBLE	IGV	NUMERO					FECHA DE EMISION		
							TIPO	NUMERO											
																		NUMERO	
11120266	26/11/2015		03	001		643	6	10157620792	BARRETO CLEMENTE FLOR MARGARITA		0.00	0.00		15.00					
11120267	02/12/2015		12	A3CTIL		251111808	6	20503503639	PROVIAS NACIONAL		0.00	0.00	7.50		7.50				
11120268	24/11/2015		03	001		4630	6	20408133654	INVERSIONES MARGECY E.I.R.L		0.00	0.00	3.50		3.50				
11120269	30/11/2015		01	002		4030	6	20541696041	REP Y SERV. GENERALES R & R RODAS E.I.R.		16.95	3.05			20.00				
11120270	04/12/2015		13	118		2338	6	20517182673	MAPFRE PERU S.A.		216.00	38.88			254.88				
11120271	04/12/2015		13	118		36262	6	20418896915	MAPFRE PERU VIDA CIA DE SEGUROS Y REASEG		222.48	40.05			262.53				
11120272	04/12/2015		01	005		111	6	10704651835	CAMPOBLANCO JARA RENZO MATHIAS HECTOR		0.00	0.00	360.00		360.00				
11120273	03/12/2015		01	002		91584	6	20449344261	VALEX SRL		127.12	22.88			150.00				
11120274	01/12/2015		12	FFCF100095		22696	6	20115635388	EMPRESA HOTELERA EL TUMI SCRL		66.80	12.02	6.68		85.50				
11120275	02/12/2015		01	001		210118	6	20209443237	EL SATELITE SAC		25.42	4.58			30.00				
11120276	02/12/2015		01	001		81349	6	10316246465	VALERIO SANABRIA REGULO VICTORINO		33.90	6.10			40.00				
11120277	02/12/2015		12	FFGF014160		11151	6	20407828691	GRUPO HUERTA SAC		97.29	17.51			114.80				
11120278	05/12/2015		12	FFGF014160		11271	6	20407828691	GRUPO HUERTA SAC		59.78	10.76			70.54				
11120279	02/12/2015		01	001		6570	6	20534026405	SERVICIOS FERRETEROS LA UNION S.R.L.		142.37	25.63			168.00				
11120280	15/12/2015		01	001		1116	6	10316543982	ANTAURCO TRUJILLO OLGA MARUJA		0.00	0.00	2,625.00		2,625.00				
11120281	09/12/2015		03	001		6820	6	10316491109	REYES DE GONZALEZ MARCELA		0.00	0.00	450.00		450.00				
11120282	10/12/2015		01	001		3074	6	10167045061	VALENCIA SALAZAR RAUL		593.22	106.78			700.00				
11120283	03/12/2015		01	001		27472	6	20214059062	FERRERIA COMERCIAL PERUANA EIRL		13.14	2.37			15.51				
11120284	12/12/2015		01	001		81462	6	10316246465	VALERIO SANABRIA REGULO VICTORINO		9.32	1.68	1.00		12.00				
11120285	12/12/2015		01	002		232809	6	20107916343	MOVIL TOURS SA		5.93	1.07			7.00				
11120286	09/12/2015		03	001		2824	6	10316030918	ALEJO OLIVARES MANUEL PEPE		0.00	0.00	18.00		18.00				
11120287	08/12/2015		03	003		1094	6	10448217201	ROSALES COLLAS CRISTIAN IGNACIO		0.00	0.00	10.00		10.00				
11120288	09/12/2015		01	002		96	6	10296302738	SANCHEZ PRADO PERCY JORGE		25.44	4.56			30.00				
11120289	10/12/2015		01	001		28223	6	20407878362	TRANSPORTES Y COMERCIO SANTA INES S.A.C.		56.78	10.22			67.00				
11120290	11/12/2015		01	004		11921	6	20449225172	GRIFOS MONTEALEGRE SRL		11.02	1.98			13.00				
11120291	10/12/2015		01	002		25824	6	20502493109	MATICENTRO UNIVERSAL EIRL		17.37	3.13			20.50				
11120292	10/12/2015		01	003		29922	6	20530856101	GRIFO EL SOL SRL		42.37	7.63			50.00				
11120293	10/12/2015		01	066		5200	6	20555893303	MOVIL CARGO S.A.C.		8.47	1.53			10.00				
11120294	11/12/2015		01	001		1707	6	20542095505	GRUPO ABARCA SAC		8.48	1.52			10.00				
11120295	14/12/2015		01	001		26814	6	20449235216	GRUPO MORENO AUTOMOTRIZ S.A		417.13	75.08			492.21				
11120296	14/12/2015		01	001		1727	6	20542095505	GRUPO ABARCA SAC		32.20	5.80			38.00				
11120297	10/12/2015		01	001		81431	6	10316246465	VALERIO SANABRIA REGULO VICTORINO		25.42	4.58			30.00				
11120298	10/12/2015		01	001		26770	6	20449235216	GRUPO MORENO AUTOMOTRIZ S.A		740.55	133.30			873.85				
11120299	11/12/2015		01	029		38153	6	20446102215	CORPORACION GOYITA SAC		0.00	0.00	622.40		622.40				
11120300	14/12/2015		01	001		9164	6	10316339854	ROMERO LOLI IRMA ALEJANDRINA		0.00	0.00	410.00		410.00				
11120301	11/12/2015		12	FFFG038275		255824	6	10316536731	FLORES PALACIOS FILOMENA		75.85	13.65			89.50				
11120302	11/12/2015		01	029		38154	6	20446102215	CORPORACION GOYITA SAC		0.00	0.00	129.60		129.60				
11120303	14/12/2015		01	003		192913	6	20530682197	ESTA. DE SERV. GRIFO "SANTA EULALIA" SRL		42.37	7.63			50.00				
11120304	12/12/2015		01	001		29116	6	10316305631	SANCHEZ MAGUÑA MAXIMO HILARIO		11.87	2.13			14.00				
11120305	11/12/2015		01	001		1014	6	10410677861	MOLINA VILLANUEVA TERESA AURELIA		0.00	0.00	96.00		96.00				
11120306	11/12/2015		01	001		151	6	10447316051	ROSALES LAZARO EDELMIRO ROY		542.38	97.62			640.00				
11120307	10/12/2015		12	240280400322		24089	6	20459980963	SOLIDEZ EMPRESARIAL S.A.		0.00	0.00	958.00		958.00				
11120308	15/12/2015		01	002		232881	6	20107916343	MOVIL TOURS SA		5.93	1.07			7.00				
11120309	10/12/2015		01	001		26771	6	20449235216	GRUPO MORENO AUTOMOTRIZ S.A		16.96	3.05			20.01				

Formato 8.1 - Registro de Compras

Periodo: DICIEMBRE 2015

RUC: 20530837816

Razón Social: CONSTRUCTORA MLS SAC

Expresado en: SOLES

NUMERO CORRELATIVO DEL REGISTRO O CODIGO UNICO DE LA OPERACION	FECHA DE EMISION DEL COMPROBANTE DE PAGO O DOCUMENTO	FECHA DE VMTO	COMPROBANTE DE PAGO O DOCUMENTO				INFORMACION DEL PROVEEDOR				ADQUISICIONES GRAVADAS DESTINADAS A OPERACIONES		VALOR DE LAS ADQUISICIONES NO GRAVADAS	OTROS TRIBUTOS Y CARGOS	IMPORTE TOTAL	N° DE COMPROBANTE DE PAGO EMITIDO POR SUJETO NO DOMICILIADO	CONSTANCIA DE DEPOSITO DE DETRACCION		TIPO DE CAMBIO	
			TIPO	SERIE	AÑO DUA O DSI	NUMERO	DOC. IDENTIDAD		APELLIDOS Y NOMBRES, DENOMINACION O RAZON SOCIAL	BASE IMPONIBLE	IGV	DE TRACCION								
							TIPO	NUMERO				NUMERO					FECHA DE EMISION			
11 120310	16/12/2015		03	001		520	6	10316316871	BAYONA DE HUANEY ELOISA JUANA	0.00	0.00	440.00		440.00						
11 120311	16/12/2015		12	240280400085		16370	6	20135414931	EMPRESA DE TRANSPORTE TURISTICO OLANO S.	8.47	1.53			10.00						
11 120312	09/12/2015		16	101		1169474	6	20229867246	TRANSPORTES JULIO CESAR SRL	0.00	0.00	50.00		50.00						
11 120313	09/12/2015		16	101		1169475	6	20229867246	TRANSPORTES JULIO CESAR SRL	0.00	0.00	50.00		50.00						
11 120314	10/12/2015		16	101		1169478	6	20229867246	TRANSPORTES JULIO CESAR SRL	0.00	0.00	50.00		50.00						
11 120315	09/12/2015		16	101		1169477	6	20229867246	TRANSPORTES JULIO CESAR SRL	0.00	0.00	50.00		50.00						
11 120316	30/11/2015		16	002		1434282	6	20107916343	MOVIL TOURS SA	0.00	0.00	110.00		110.00						
11 120317	06/12/2015		16	002		1435521	6	20107916343	MOVIL TOURS SA	0.00	0.00	15.00		15.00						
11 120318	09/12/2015		16	065		530384	6	20107916343	MOVIL TOURS SA	0.00	0.00	120.00		120.00						
11 120319	15/12/2015		01	001		27559	6	20214059062	FERRERIA COMERCIAL PERUANA EIRL	62.74	11.29			74.03						
11 120320	14/12/2015		01	002		12526	6	10070186425	TUFIÑO TAYPE MIGUEL GERONIMO	230.51	41.49			272.00						
11 120321	11/12/2015		01	001		26787	6	20449235216	GRUPO MORENO AUTOMOTRIZ S.A	486.95	87.65			574.60						
11 120322	11/12/2015		01	001		26788	6	20449235216	GRUPO MORENO AUTOMOTRIZ S.A	22.40	4.03			26.43						
11 120323	10/12/2015		01	001		1450	6	10727953383	VILLANERA FIGUEROA BETSY	59.32	10.68			70.00						
11 120324	15/12/2015		01	066		5226	6	20555893303	MOVIL CARGO S.A.C.	16.95	3.05			20.00						
11 120325	16/12/2015		01	066		5246	6	20555893303	MOVIL CARGO S.A.C.	8.47	1.53			10.00						
11 120326	28/12/2015		01	001		20	6	10316809036	CACHA ARDILES ARTURO ORIOL	338.98	61.02			400.00						
11 120327	15/12/2015		13	260		1722108	6	20530837816	MACEDO VARGAS MANUEL PERCY	2,101.78	378.31			2,480.09					3.3820	
11 120328	03/12/2015		01	002		3064	6	20407817657	INVERSIONES "J & G" EIRL	16,525.42	2,974.58			19,500.00						
11 120329	04/12/2015		01	002		3066	6	20407817657	INVERSIONES "J & G" EIRL	21,186.44	3,813.56			25,000.00						
11 120330	05/12/2015		01	002		3068	6	20407817657	INVERSIONES "J & G" EIRL	19,398.31	3,491.69			22,890.00						
11 120331	06/12/2015		01	002		3070	6	20407817657	INVERSIONES "J & G" EIRL	24,423.73	4,396.27			28,820.00						
11 120332	09/12/2015		01	002		3072	6	20407817657	INVERSIONES "J & G" EIRL	18,466.10	3,323.90			21,790.00						
11 120333	15/12/2015		01	001		411	6	10442443721	FLORES OROPEZA CESAR JULIO	20,847.46	3,752.54			24,600.00						
11 120334	15/12/2015		01	001		410	6	10442443721	FLORES OROPEZA CESAR JULIO	1,016.95	183.05			1,200.00	48425630	07/01/2016				
11 120335	21/12/2015		01	004		27545	6	20547839901	CORPORACION CAF SOCIEDAD ANONIMA CERRADA	12,569.49	2,262.51			14,832.00						
11 120336	21/12/2015		01	004		27546	6	20547839901	CORPORACION CAF SOCIEDAD ANONIMA CERRADA	12,744.07	2,293.93			15,038.00						
11 120337	21/12/2015		01	004		27548	6	20547839901	CORPORACION CAF SOCIEDAD ANONIMA CERRADA	3,666.10	659.90			4,326.00						
11 120338	21/12/2015		01	004		27547	6	20547839901	CORPORACION CAF SOCIEDAD ANONIMA CERRADA	33,074.29	5,953.36			39,027.65					3.3790	
11 120339	29/12/2015		01	003		1058	6	20534157682	CONSULTORA Y EJECUTORA H & T INGENIEROS	15,864.16	2,855.55			18,719.71						
11 120340	31/12/2015		01	002		91920	6	20449344261	VALEX SRL	2,312.86	416.32			2,729.18						
11 120341	29/12/2015		01	F5.13		3877	6	20100028698	FERREYROS SOCIEDAD ANONIMA	1,028.49	185.14			1,213.63					3.4020	
TOTAL SUBDIARIO											561,432.27	101,057.70	13,774.31	0.00	676,264.28					

SUBDIARIO : 12 REGISTRO COMPRAS IMPORTACIONES - VTAS GRAVADAS

12 120001	12/12/2015		91	001		435349			CATERPILLAR LEASING CHILE SA	0.00	0.00	18,280.69		18,280.69						3.3790	
TOTAL SUBDIARIO											0.00	0.00	18,280.69	0.00	18,280.69						
TOTAL GENERAL											561,432.27	101,057.70	32,055.00	0.00	694,544.97						
TOTAL I.G.V. 19%											0.00	0.00			0.00						
TOTAL I.G.V. 18%											561,432.27	101,057.70			662,489.97						

Formato 8.1 - Registro de Compras

Periodo: DICIEMBRE 2015
RUC: 20530837816
Razón Social: CONSTRUCTORA MLS SAC
Expresado en: SOLES

NUMERO CORRELATIVO DEL REGISTRO O CODIGO UNICO DE LA OPERACION	FECHA DE EMISION DEL COMPROBANTE DE PAGO O DOCUMENTO	FECHA DE VMTO	COMPROBANTE DE PAGO O DOCUMENTO				INFORMACION DEL PROVEEDOR				ADQUISICIONES GRAVADAS DESTINADAS A OPERACIONES		VALOR DE LAS ADQUISICIONES NO GRAVADAS	OTROS TRIBUTOS Y CARGOS	IMPORTE TOTAL	N° DE COMPROBANTE DE PAGO EMITIDO POR SUJETO NO DOMICILIADO	CONSTANCIA DE DEPOSITO DE DETRACCION		TIPO DE CAMBIO	
			TIPO	SERIE	AÑO DUA O DSI	NUMERO	DOC. IDENTIDAD		APELLIDOS Y NOMBRES, DENOMINACION O RAZON SOCIAL	BASE IMPONIBLE	IGV	DE TRACCION								
							TIPO	NUMERO				NUMERO					FECHA DE EMISION			
TOTAL SUBDIARIO 11 REGISTRO COMPRAS LOCALES - VTAS GRAVADAS											561,432.27	101,057.70	13,774.31	0.00	676,264.28					
TOTAL SUBDIARIO 12 REGISTRO COMPRAS IMPORTACIONES - VTAS GRAVADAS											0.00	0.00	18,280.69	0.00	18,280.69					
TOTAL GENERAL SUBDIARIO:											561,432.27	101,057.70	32,055.00	0.00	694,544.97					

Formato 14.1- Registro de Ventas e Ingresos

Periodo: ENERO 2016

RUC: 20530837816

Razón Social: CONSTRUCTORA MLS SAC

NUMERO	FECHA DE	FECHA	COMPROBANTE DE PAGO			INFORMACION DEL CLIENTE			VALOR	BASE	IMPORTE TOTAL DE LA						
CORRELATIVO	EMISION DEL	DE	O DOCUMENTO						FACTURADO	IMPONIBLE	OPERACION						TIPO
DEL REGISTRO O	COMPROBANTE	VMTO				DOC.IDENTIDAD		APELLIDOS Y NOMBRES	DE LA	DE LA			ISC	IGV Y/O IPM	OTROS	IMPORTE	DE
CODIGO UNICO	DE PAGO	Y/O PAGO	TIPO	SERIE O NRO.	NUMERO	TIPO	NUMERO	O RAZON SOCIAL	EXPORTACIÓN	OPERACION	EXONERADA	INAFECTA			TRIBUTOS	TOTAL	CAMBIO
DE LA OPERACION	O DOCUMENTO			MAQ. REGIST.						GRAVADA							
05-010001	05/01/2016		01	1	1301	6	00000000001	FACTURA ANULADA		0.00		0.00	0.00	0.00	0.00	0.00	0.00
05-010002	05/01/2016		01	1	1302	6	20449254512	ASOCIACION CIVIL NEOANDINA		20933.45		0.00	0.00	3768.03	0.00	24701.48	
05-010003	05/01/2016		01	1	1303	6	20330262428	CIA MINERA ANTAMINA SA		6660.23		0.00	0.00	1198.84	0.00	7859.07	
05-010014	09/01/2016		03	1	88	6	000000002	BOLETA DE VENTA ANULADA		0.00		0.00	0.00	0.00	0.00	0.00	
05-010015	09/01/2016		03	1	89	6	31610738	ENRIQUEZ GONZALES LUZ LIDIA		33898.31		0.00	0.00	6101.69	0.00	40000.00	
05-010004	11/01/2016		01	1	1304	6	00000000001	FACTURA ANULADA		0.00		0.00	0.00	0.00	0.00	0.00	
05-010005	11/01/2016		01	1	1305	6	20533984992	INGENIERIA DEL CONCRETO Y ALBA		20087.22		0.00	0.00	3615.72	0.00	23702.94	3.4280
05-010006	16/01/2016		01	1	1306	6	20533984992	INGENIERIA DEL CONCRETO Y ALBA		12965.40		0.00	0.00	2333.77	0.00	15299.17	3.4300
05-010007	20/01/2016		01	1	1307	6	00000000001	FACTURA ANULADA		0.00		0.00	0.00	0.00	0.00	0.00	
05-010008	21/01/2016		01	1	1308	6	00000000001	FACTURA ANULADA		0.00		0.00	0.00	0.00	0.00	0.00	
05-010009	25/01/2016		01	1	1309	6	00000000001	FACTURA ANULADA		0.00		0.00	0.00	0.00	0.00	0.00	
05-010010	25/01/2016		01	1	1310	6	00000000001	FACTURA ANULADA		0.00		0.00	0.00	0.00	0.00	0.00	
05-010011	25/01/2016		01	1	1311	6	00000000001	FACTURA ANULADA		0.00		0.00	0.00	0.00	0.00	0.00	
05-010012	25/01/2016		01	1	1312	6	20330262428	CIA MINERA ANTAMINA SA		5902.54		0.00	0.00	1062.46	0.00	6965.00	
05-010013	25/01/2016		01	1	1313	6	20330262428	CIA MINERA ANTAMINA SA		4717.28		0.00	0.00	849.11	0.00	5566.39	
								TOTAL GENERAL :		0.00		0.00	0.00	18929.62	0.00	124094.05	

Formato 14.1- Registro de Ventas e Ingresos

Periodo: FEBRERO 2016

RUC: 20530837816

Razón Social: CONSTRUCTORA MLS SAC

NUMERO CORRELATIVO DEL REGISTRO O CODIGO UNICO DE LA OPERACION	FECHA DE EMISION DEL COMPROBANTE DE PAGO O DOCUMENTO	FECHA DE VMTO Y/O PAGO	COMPROBANTE DE PAGO O DOCUMENTO			INFORMACION DEL CLIENTE			VALOR FACTURADO DE LA EXPORTACIÓN	BASE IMPONIBLE DE LA OPERACION GRAVADA	IMPORTE TOTAL DE LA OPERACION		ISC	IGV Y/O IPM	OTROS TRIBUTOS	IMPORTE TOTAL	TIPO DE CAMBIO
			TIPO	SERIE O NRO. MAQ. REGIST.	NUMERO	DOC.IDENTIDAD		APELLIDOS Y NOMBRES O RAZON SOCIAL			EXONERADA	INAFACTA					
						TIPO	NUMERO										
05-020001	01/02/2016		01	1	1314	6	20330262428	CIA MINERA ANTAMINA SA		97826.59		0.00	0.00	17608.80	0.00	115435.39	3.4710
05-020002	01/02/2016		01	1	1315	6	20206179776	MUNICIPALIDAD DISTRITAL DE JAN		15257.95		0.00	0.00	2746.43	0.00	18004.38	
05-020003	01/02/2016		01	1	1316	6	20184393442	CAMARA COMERCIO IND. Y TURISMO		148776.63		0.00	0.00	26779.79	0.00	175556.42	
05-020004	02/02/2016		01	1	1317	6	00000000001	FACTURA ANULADA		0.00		0.00	0.00	0.00	0.00	0.00	
05-020005	03/02/2016		01	1	1318	6	00000000001	FACTURA ANULADA		0.00		0.00	0.00	0.00	0.00	0.00	
05-020006	03/02/2016		01	1	1319	6	20184393442	CAMARA COMERCIO IND. Y TURISMO		166447.41		0.00	0.00	29960.53	0.00	196407.94	
05-020007	04/02/2016		01	1	1320	6	20533984992	INGENIERIA DEL CONCRETO Y ALBA		2304.75		0.00	0.00	414.86	0.00	2719.61	
05-020008	09/02/2016		01	1	1321	6	20330262428	CIA MINERA ANTAMINA SA		1596.73		0.00	0.00	287.41	0.00	1884.14	
05-020009	09/02/2016		01	1	1322	6	20536612387	HIDRORIEGO INGENIEROS S.A.C		10169.49		0.00	0.00	1830.51	0.00	12000.00	
05-020010	16/02/2016		01	1	1323	6	20536612387	HIDRORIEGO INGENIEROS S.A.C		32495.51		0.00	0.00	5849.19	0.00	38344.70	
05-020018	17/02/2016		03	1	90	6	00000002	BOLETA DE VENTA ANULADA		0.00		0.00	0.00	0.00	0.00	0.00	
05-020019	17/02/2016		03	1	91	6	31610738	ENRIQUEZ GONZALES LUZ LIDIA		16949.15		0.00	0.00	3050.85	0.00	20000.00	
05-020011	18/02/2016		01	1	1324	6	20330262428	CIA MINERA ANTAMINA SA		208832.22		0.00	0.00	37589.79	0.00	246422.01	3.5060
05-020012	18/02/2016		01	1	1325	6	00000000001	FACTURA ANULADA		0.00		0.00	0.00	0.00	0.00	0.00	
05-020013	23/02/2016		01	1	1326	6	20330262428	CIA MINERA ANTAMINA SA		4717.28		0.00	0.00	849.11	0.00	5566.39	
05-020014	23/02/2016		01	1	1327	6	20330262428	CIA MINERA ANTAMINA SA		13839.10		0.00	0.00	2491.04	0.00	16330.14	
05-020015	24/02/2016		01	1	1328	6	00000000001	FACTURA ANULADA		0.00		0.00	0.00	0.00	0.00	0.00	
05-020016	24/02/2016		01	1	1329	6	00000000001	FACTURA ANULADA		0.00		0.00	0.00	0.00	0.00	0.00	
05-020017	24/02/2016		01	1	1330	6	20529441046	B & J KALLPA CONSTRUCTORES S.R		16949.15		0.00	0.00	3050.85	0.00	20000.00	
								TOTAL GENERAL :		0.00		0.00	0.00	132509.16	0.00	868671.12	

Formato 14.1- Registro de Ventas e Ingresos

Periodo: MARZO 2016

RUC: 20530837816

Razón Social: CONSTRUCTORA MLS SAC

NUMERO CORRELATIVO DEL REGISTRO O CODIGO UNICO DE LA OPERACION	FECHA DE EMISION DEL COMPROBANTE DE PAGO O DOCUMENTO	FECHA DE VMTO Y/O PAGO	COMPROBANTE DE PAGO O DOCUMENTO			INFORMACION DEL CLIENTE			V A F A D E E X	BASE IMPONIBLE DE LA OPERACION GRAVADA	IMPORTE TOTAL DE OPERACION		ISC	IGV Y/O IPM	OTROS TRIBUTOS	IMPORTE TOTAL	TIPO DE CAMBIO	
			TIPO	SERIE O NRO. MAQ. REGIST.	NUMERO	DOC.IDENTIDAD		APELLIDOS Y NOMBRES			EX ON	INAF ECTA						
						TIPO	NUMERO	O RAZON SOCIAL										
05-030001	01/03/2016		01	1	1331	6	20330262428	CIA MINERA ANTAMINA SA		33323.44	0.00	0.00	5998.62	0.00	39322.06	3.5270		
05-030002	01/03/2016		01	1	1332	6	20536612387	HIDRORIEGO INGENIEROS S.A.C		32495.51	0.00	0.00	5849.19	0.00	38344.70			
05-030003	02/03/2016		01	1	1333	6	20330262428	CIA MINERA ANTAMINA SA		65747.59	0.00	0.00	11834.57	0.00	77582.16			
05-030004	02/03/2016		01	1	1334	6	00000000001	FACTURA ANULADA		0.00	0.00	0.00	0.00	0.00	0.00			
05-030005	02/03/2016		01	1	1335	6	20184393442	CAMARA COMERCIO IND. Y TURISM		166514.27	0.00	0.00	29972.57	0.00	196486.84			
05-030006	08/03/2016		01	1	1336	6	00000000001	FACTURA ANULADA		0.00	0.00	0.00	0.00	0.00	0.00			
05-030007	08/03/2016		01	1	1337	6	20184393442	CAMARA COMERCIO IND. Y TURISM		167182.78	0.00	0.00	30092.90	0.00	197275.68			
05-030008	09/03/2016		01	1	1338	6	20330262428	CIA MINERA ANTAMINA SA		10714.91	0.00	0.00	1928.68	0.00	12643.59			
05-030014	17/03/2016		03	1	92	6	31610758	ENRIQUEZ GONZALES LUZ LIDIA		16949.15	0.00	0.00	3050.85	0.00	20000.00			
05-030009	22/03/2016		01	E001	1	6	20330262428	CIA MINERA ANTAMINA SA		107918.37	0.00	0.00	19425.30	0.00	127343.67	3.3930		
05-030011	22/03/2016		01	E001	2	6	20330262428	CIA MINERA ANTAMINA SA		107918.37	0.00	0.00	19425.30	0.00	127343.67	3.3930		
05-030010	22/03/2016		07	E001	1	6	20330262428	CIA MINERA ANTAMINA SA		-107918.37	0.00	0.00	-19425.30	0.00	-127343.67	3.3930		
05-030012	28/03/2016		01	E001	3	6	20330262428	CIA MINERA ANTAMINA SA		4717.28	0.00	0.00	849.11	0.00	5566.39			
05-030013	28/03/2016		01	E001	4	6	20330262428	CIA MINERA ANTAMINA SA		13776.87	0.00	0.00	2479.84	0.00	16256.71			
								TOTAL GENERAL :	#	619340.17	0.00	0.00	111481.63	0.00	730821.80			
								TOTAL I.G.V. 19%		0.00			0.00		0.00			
								TOTAL I.G.V. 18%		619340.17			111481.63		730821.80			

Formato 14.1- Registro de Ventas e Ingresos

Periodo: ABRIL 2016

RUC: 20530837816

Razón Social: CONSTRUCTORA MLS SAC

NUMERO CORRELATIVO DEL REGISTRO O CODIGO UNICO DE LA OPERACION	FECHA DE EMISION DEL COMPROBANTE DE PAGO O DOCUMENTO	FECHA DE VMTO Y/O PAGO	COMPROBANTE DE PAGO O DOCUMENTO			INFORMACION DEL CUENTE			VALOR FACTURADO DE LA EXPORTACIÓN	BASE IMPONIBLE DE LA OPERACION GRAVADA	IMPORTE TOTAL DE LA OPERACION		ISC	IGV Y/O IPM	OTROS TRIBUTOS	IMPORTE TOTAL	TIPO DE CAMBIO
			TIPO	SERIE O NRO. MAQ. REGIST.	NUMERO	DOC.IDENTIDAD		APELLIDOS Y NOMBRES O RAZON SOCIAL			EXONERADA	INAFACTA					
						TIPO	NUMERO										
05-040001	01/04/2016		01	E001	5	6	20119147051	EPS CHAVIN S.A.		180978.02	0.00	0.00	32576.04	0.00	213554.06		
05-040002	01/04/2016		01	E001	6	6	20184393442	CAMARA COMERCIO IND. Y TURISMO		67180.61	0.00	0.00	12092.51	0.00	79273.12		
05-040003	01/04/2016		01	E001	7	6	20184393442	CAMARA COMERCIO IND. Y TURISMO		71830.47	0.00	0.00	12929.48	0.00	84759.95		
05-040004	01/04/2016		01	E001	8	6	20115635388	EMPRESA HOTELERA EL TUMI SCRL		644.60	0.00	0.00	116.03	0.00	760.63		
05-040005	01/04/2016		01	E001	9	6	20184393442	CAMARA COMERCIO IND. Y TURISMO		63104.08	0.00	0.00	11358.73	0.00	74462.81		
05-040015	01/04/2016		07	E001	2	6	20184393442	CAMARA COMERCIO IND. Y TURISMO		-71830.47	0.00	0.00	-12929.48	0.00	-84759.95		
05-040006	07/04/2016		01	E001	10	6	20330262428	CIA MINERA ANTAMINA SA		11297.75	0.00	0.00	2033.60	0.00	13331.35		
05-040007	12/04/2016		01	E001	11	6	20449254512	ASOCIACION CIVIL NEOANDINA		8319.30	0.00	0.00	1497.47	0.00	9816.77		
05-040013	13/04/2016		03	EB01	1	6	31651766	GUERRERO MALDONADO LUIS JOSE		27771.19	0.00	0.00	4998.81	0.00	32770.00	3.2770	
05-040008	15/04/2016		01	E001	12	6	20529441046	B & J KALLPA CONSTRUCTORES S.R		25423.73	0.00	0.00	4576.27	0.00	30000.00		
05-040014	18/04/2016		03	EB01	2	6	31610738	ENRIQUEZ GONZALES LUZ LIDIA		16949.15	0.00	0.00	3050.85	0.00	20000.00		
05-040009	18/04/2016		01	E001	13	6	20119147051	EPS CHAVIN S.A.		4158.20	0.00	0.00	748.48	0.00	4906.68		
05-040010	20/04/2016		01	E001	14	6	20330262428	CIA MINERA ANTAMINA SA		9143.01	0.00	0.00	1645.74	0.00	10788.75		
05-040011	20/04/2016		01	E001	15	6	20330262428	CIA MINERA ANTAMINA SA		4717.28	0.00	0.00	849.11	0.00	5566.39		
05-040012	20/04/2016		01	E001	16	6	20529441046	B & J KALLPA CONSTRUCTORES S.R		4237.29	0.00	0.00	762.71	0.00	5000.00		
05-040016	30/04/2016		07	E001	3	6	20184393442	CAMARA COMERCIO IND. Y TURISMO		-63104.08	0.00	0.00	-11358.73	0.00	-74462.81		
								TOTAL GENERAL :	0.00	360820.13	0.00	0.00	64947.62	0.00	425767.75		
								TOTAL I.G.V. 19%		0.00			0.00		0.00		
								TOTAL I.G.V. 18%		360820.13			64947.62		425767.75		

Formato 14.1- Registro de Ventas e Ingresos

Periodo: MAYO 2016

RUC: 20530837816

Razón Social: CONSTRUCTORA MLS SAC

NUMERO CORRELATIVO DEL REGISTRO O CODIGO UNICO DE LA OPERACION	FECHA DE EMISION DEL COMPROBANTE DE PAGO O DOCUMENTO	FECHA DE VMTO Y/O PAGO	COMPROBANTE DE PAGO O DOCUMENTO			INFORMACION DEL CLIENTE			VALOR FACTURADO DE LA EXPORTACIÓN	BASE IMPONIBLE DE LA OPERACION GRAVADA	IMPORTE TOTAL DE LA OPERACION		ISC	IGV Y/O IPM	OTROS TRIBUTOS	IMPORTE TOTAL	TIPO DE CAMBIO
			TIPO	SERIE O NRO. MAQ. REGIST.	NUMERO	DOC.IDENTIDAD		APELLIDOS Y NOMBRES O RAZON SOCIAL			EXONERADA	INAFACTA					
						TIPO	NUMERO										
05-050015	02/05/2016		03	EB01	3	6	31610738	ENRIQUEZ GONZALES LUZ LIDIA		12711.87		0.00	0.00	2288.13	0.00	15000.00	
05-050001	02/05/2016		01	E001	17	6	20184393442	CAMARA COMERCIO IND. Y TURISM		63104.08		0.00	0.00	11358.73	0.00	74462.81	
05-050002	02/05/2016		01	E001	18	6	20184393442	CAMARA COMERCIO IND. Y TURISM		36155.49		0.00	0.00	6507.99	0.00	42663.48	
05-050003	02/05/2016		01	E001	19	6	20184393442	CAMARA COMERCIO IND. Y TURISM		35850.39		0.00	0.00	6453.07	0.00	42303.46	
05-050004	02/05/2016		01	E001	20	6	20529441046	B & J KALLPA CONSTRUCTORES S.R		35882.19		0.00	0.00	6458.79	0.00	42340.98	
05-050016	03/05/2016		03	EB01	4	6	31610738	ENRIQUEZ GONZALES LUZ LIDIA		12711.87		0.00	0.00	2288.14	0.00	15000.01	
05-050005	09/05/2016		01	E001	21	6	20146921427	MUNICIPALIDAD DISTRITAL DE IND		5344.00		0.00	0.00	961.92	0.00	6305.92	
05-050006	09/05/2016		01	E001	22	6	20534153776	CONST. & CONS. GARRI'S CONTRAT		84381.36		0.00	0.00	15188.64	0.00	99570.00	3.3190
05-050007	10/05/2016		01	E001	23	6	20330262428	CIA MINERA ANTAMINA SA		9485.15		0.00	0.00	1707.33	0.00	11192.48	
05-050008	17/05/2016		01	E001	24	6	20533984992	INGENIERIA DEL CONCRETO Y ALBA		2095.83		0.00	0.00	377.26	0.00	2473.09	3.3330
05-050009	23/05/2016		01	E001	25	6	20330262428	CIA MINERA ANTAMINA SA		4717.28		0.00	0.00	849.11	0.00	5566.39	
05-050010	23/05/2016		01	E001	26	6	20330262428	CIA MINERA ANTAMINA SA		11789.50		0.00	0.00	2122.11	0.00	13911.61	
05-050011	26/05/2016		01	E001	27	6	10161248440	MEZA ESPIRITU HERNAN EDWIN		63705.52		0.00	0.00	11466.98	0.00	75172.50	3.3410
05-050012	30/05/2016		07	E001	4	6	20184393442	CAMARA COMERCIO IND. Y TURISM		-36155.49		0.00	0.00	-6507.99	0.00	-42663.48	
05-050013	30/05/2016		07	E001	5	6	20184393442	CAMARA COMERCIO IND. Y TURISM		-63104.08		0.00	0.00	-11358.73	0.00	-74462.81	
05-050014	30/05/2016		07	E001	6	6	20184393442	CAMARA COMERCIO IND. Y TURISM		-35850.39		0.00	0.00	-6453.07	0.00	-42303.46	
								TOTAL GENERAL :	0.00	242824.57		0.00	0.00	43708.41	0.00	286532.98	
								TOTAL I.G.V. 19%		0.00				0.00		0.00	
								TOTAL I.G.V. 18%		242824.57				43708.41		286532.98	

Formato 14.1- Registro de Ventas e Ingresos

Periodo: JUNIO 2016

RUC: 20530837816

Razón Social: CONSTRUCTORA MLS SAC

NUMERO CORRELATIVO DEL REGISTRO O CODIGO UNICO DE LA OPERACION	FECHA DE EMISION DEL COMPROBANTE DE PAGO O DOCUMENTO	FECHA DE VMTO Y/O PAGO	COMPROBANTE DE PAGO O DOCUMENTO			INFORMACION DEL CUENTE			VALOR FACTURADO DE LA EXPORTACIÓN	BASE IMPONIBLE DE LA OPERACION GRAVADA	IMPORTE TOTAL DE LA OPERACION		ISC	IGV Y/O IPM	OTROS TRIBUTOS	IMPORTE TOTAL	TIPO DE CAMBIO
			TIPO	SERIE O NRO. MAQ. REGIST.	NUMERO	DOC.IDENTIDAD		APELLIDOS Y NOMBRES			EXONERADA	INAFACTA					
						TIPO	NUMERO	O RAZON SOCIAL									
05-060001	01/06/2016		01	E001	28	6	20533984992	INGENIERIA DEL CONCRETO Y ALBA		743.46	0.00	0.00	133.81	0.00	877.27	3.3740	
05-060002	02/06/2016		01	E001	29	6	20184393442	CAMARA COMERCIO IND. Y TURISM		63104.08	0.00	0.00	11358.73	0.00	74462.81		
05-060003	02/06/2016		01	E001	30	6	20184393442	CAMARA COMERCIO IND. Y TURISM		36155.49	0.00	0.00	6507.99	0.00	42663.48		
05-060004	02/06/2016		01	E001	31	6	20330262428	CIA MINERA ANTAMINA SA		3544.07	0.00	0.00	637.93	0.00	4182.00		
05-060005	02/06/2016		01	E001	32	6	20184393442	CAMARA COMERCIO IND. Y TURISM		35850.39	0.00	0.00	6453.07	0.00	42303.46		
05-060013	02/06/2016		07	E001	7	6	20184393442	CAMARA COMERCIO IND. Y TURISM		-36155.49	0.00	0.00	-6507.99	0.00	-42663.48		
05-060014	02/06/2016		07	E001	8	6	20530725856	COMERCIALIZADORA DEL NORTE S.R		-209.30	0.00	0.00	-37.67	0.00	-246.97		
05-060018	07/06/2016		03	EB01	5	6	31610738	ENRIQUEZ GONZALES LUZ LIDIA		12711.87	0.00	0.00	2288.14	0.00	15000.01		
05-060006	10/06/2016		01	E001	33	6	20530725856	COMERCIALIZADORA DEL NORTE S.R		8406.50	0.00	0.00	1513.17	0.00	9919.67		
05-060007	13/06/2016		01	E001	34	6	20449254512	ASOCIACION CIVIL NEOANDINA		6272.49	0.00	0.00	1129.05	0.00	7401.54		
05-060008	23/06/2016		01	E001	35	6	20330262428	CIA MINERA ANTAMINA SA		2075.63	0.00	0.00	373.61	0.00	2449.24		
05-060009	23/06/2016		01	E001	36	6	20330262428	CIA MINERA ANTAMINA SA		3225.63	0.00	0.00	580.61	0.00	3806.24		
05-060010	23/06/2016		01	E001	37	6	20330262428	CIA MINERA ANTAMINA SA		2075.63	0.00	0.00	373.61	0.00	2449.24		
05-060011	23/06/2016		01	E001	38	6	20330262428	CIA MINERA ANTAMINA SA		2075.63	0.00	0.00	373.61	0.00	2449.24		
05-060012	23/06/2016		01	E001	39	6	20330262428	CIA MINERA ANTAMINA SA		3225.63	0.00	0.00	580.61	0.00	3806.24		
05-060015	23/06/2016		07	E001	9	6	20330262428	CIA MINERA ANTAMINA SA		-3225.63	0.00	0.00	-580.61	0.00	-3806.24		
05-060016	24/06/2016		07	E001	10	6	20330262428	CIA MINERA ANTAMINA SA		-2075.63	0.00	0.00	-373.61	0.00	-2449.24		
05-060017	24/06/2016		07	E001	11	6	20330262428	CIA MINERA ANTAMINA SA		-2075.63	0.00	0.00	-373.61	0.00	-2449.24		
								TOTAL GENERAL :	0.00	135724.82	0.00	0.00	24430.45	0.00	160155.27		
								TOTAL I.G.V. 19%		0.00			0.00		0.00		
								TOTAL I.G.V. 18%		135724.82			24430.45		160155.27		

Formato 14.1- Registro de Ventas e Ingresos

Periodo: JULIO 2016

RUC: 20530837816

Razón Social: CONSTRUCTORA MLS SAC

NUMERO CORRELATIVO DEL REGISTRO O CODIGO UNICO DE LA OPERACION	FECHA DE EMISION DEL COMPROBANTE DE PAGO O DOCUMENTO	FECHA DE VMTO Y/O PAGO	COMPROBANTE DE PAGO O DOCUMENTO			INFORMACION DEL CLIENTE			VALOR FACTURADO DE LA EXPORTACIÓN	BASE IMPONIBLE DE LA OPERACION GRAVADA	IMPORTE TOTAL DE LA OPERACION		ISC	IGV Y/O IPM	OTROS TRIBUTOS	IMPORTE TOTAL	TIPO DE CAMBIO
			TIPO	SERIE O NRO. MAQ. REGIST.	NUMERO	DOC.IDENTIDAD		APELLIDOS Y NOMBRES O RAZON SOCIAL			EXONERADA	INAFECTA					
						TIPO	NUMERO										
05-070013	04/07/2016		03	EB01	6	6	31610738	ENRIQUEZ GONZALES LUZ LIDIA		16949.15	0.00	0.00	3050.85	0.00	20000.00		
05-070014	04/07/2016		03	EB01	7	6	31610738	ENRIQUEZ GONZALES LUZ LIDIA		16949.15	0.00	0.00	3050.85	0.00	20000.00		
05-070015	04/07/2016		03	EB01	8	6	31610738	ENRIQUEZ GONZALES LUZ LIDIA		16949.15	0.00	0.00	3050.85	0.00	20000.00		
05-070016	04/07/2016		03	EB01	9	6	31610738	ENRIQUEZ GONZALES LUZ LIDIA		16949.15	0.00	0.00	3050.85	0.00	20000.00		
05-070001	08/07/2016		01	E001	40	6	20547409052	KERN BAU SOCIEDAD ANONIMA CE		2966.10	0.00	0.00	533.90	0.00	3500.00		
05-070002	11/07/2016		01	E001	41	6	20206179776	MUNICIPALIDAD DISTRITAL DE JAN		91138.66	0.00	0.00	16404.96	0.00	107543.62		
05-070003	11/07/2016		01	E001	42	6	20206179776	MUNICIPALIDAD DISTRITAL DE JAN		91138.66	0.00	0.00	16404.96	0.00	107543.62		
05-070004	11/07/2016		01	E001	43	6	20206179776	MUNICIPALIDAD DISTRITAL DE JAN		91138.66	0.00	0.00	16404.96	0.00	107543.62		
05-070008	11/07/2016		07	E001	12	6	20206179776	MUNICIPALIDAD DISTRITAL DE JAN		-91138.66	0.00	0.00	-16404.96	0.00	-107543.62		
05-070009	13/07/2016		07	EB01	1	6	31610738	ENRIQUEZ GONZALES LUZ LIDIA		-16949.15	0.00	0.00	-3050.85	0.00	-20000.00		
05-070010	13/07/2016		07	EB01	2	6	31610738	ENRIQUEZ GONZALES LUZ LIDIA		-16949.15	0.00	0.00	-3050.85	0.00	-20000.00		
05-070011	13/07/2016		07	EB01	3	6	31610738	ENRIQUEZ GONZALES LUZ LIDIA		-16949.15	0.00	0.00	-3050.85	0.00	-20000.00		
05-070005	22/07/2016		01	E001	44	6	20571147204	MCC NIPON S.A.C.		8474.58	0.00	0.00	1525.42	0.00	10000.00		
05-070006	23/07/2016		01	E001	45	6	20330262428	CIA MINERA ANTAMINA SA		3225.63	0.00	0.00	580.61	0.00	3806.24		
05-070007	23/07/2016		01	E001	46	6	20330262428	CIA MINERA ANTAMINA SA		1089.40	0.00	0.00	196.09	0.00	1285.49		
05-070012	23/07/2016		07	E001	13	6	20206179776	MUNICIPALIDAD DISTRITAL DE JAN		-91138.66	0.00	0.00	-16404.96	0.00	-107543.62		
								TOTAL GENERAL :	0.00	123843.52	0.00	0.00	22291.83	0.00	146135.35		
								TOTAL I.G.V. 19%		0.00			0.00		0.00		
								TOTAL I.G.V. 18%		123843.52			22291.83		146135.35		

Formato 14.1- Registro de Ventas e Ingresos

Periodo: AGOSTO 2016

RUC: 20530837816

Razón Social: CONSTRUCTORA MLS SAC

NUMERO CORRELATIVO DEL REGISTRO O CODIGO UNICO DE LA OPERACION	FECHA DE EMISION DEL COMPROBANTE DE PAGO O DOCUMENTO	FECHA DE VMTO Y/O PAGO	COMPROBANTE DE PAGO O DOCUMENTO			INFORMACION DEL CLIENTE			VALOR FACTURADO DE LA EXPORTACIÓN	BASE IMPONIBLE DE LA OPERACION GRAVADA	IMPORTE TOTAL DE LA OPERACION		ISC	IGV Y/O IPM	OTROS TRIBUTOS	IMPORTE TOTAL	TIPO DE CAMBIO
			TIPO	SERIE O NRO. MAQ. REGIST.	NUMERO	DOC.IDENTIDAD		APELLIDOS Y NOMBRES O RAZON SOCIAL			EXONERADA	INAFACTA					
						TIPO	NUMERO										
05-080001	01/08/2016		01	E001	47	6	20529441046	B & J KALLPA CONSTRUCTORES S.R		45296.56	0.00	0.00	8153.38	0.00	53449.94		
05-080002	08/08/2016		01	E001	48	6	20206179776	MUNICIPALIDAD DISTRITAL DE JAN		34157.04	0.00	0.00	6148.27	0.00	40305.31		
05-080007	09/08/2016		03	EB01	10	6	31610738	ENRIQUEZ GONZALES LUZ LIDIA		2250.86	0.00	0.00	405.14	0.00	2656.00	3.3200	
05-080003	22/08/2016		01	E001	49	6	20330262428	CIA MINERA ANTAMINA SA		4737.48	0.00	0.00	852.75	0.00	5590.23		
05-080004	22/08/2016		01	E001	50	6	20330262428	CIA MINERA ANTAMINA SA		3225.63	0.00	0.00	580.61	0.00	3806.24		
05-080005	26/08/2016		01	E001	51	6	20254813720	CHAVIN DE HUANTAR E.I.R.L		200.00	0.00	0.00	36.00	0.00	236.00		
05-080008	29/08/2016		03	EB01	11	6	31610738	ENRIQUEZ GONZALES LUZ LIDIA		26371.02	0.00	0.00	4746.78	0.00	31117.80	3.3460	
05-080006	29/08/2016		01	E001	52	6	20119147051	EPS CHAVIN S.A.		18036.64	0.00	0.00	3246.60	0.00	21283.24		
								TOTAL GENERAL :	0.00	134275.23	0.00	0.00	24169.53	0.00	158444.76		
								TOTAL I.G.V. 19%		0.00			0.00		0.00		
								TOTAL I.G.V. 18%		134275.23			24169.53		158444.76		

Formato 14.1- Registro de Ventas e Ingresos

Periodo: SETIEMBRE 2016

RUC: 20530837816

Razón Social: CONSTRUCTORA MLS SAC

NUMERO CORRELATIVO DEL REGISTRO O CODIGO UNICO DE LA OPERACION	FECHA DE EMISION DEL COMPROBANTE DE PAGO O DOCUMENTO	FECHA DE VMTO Y/O PAGO	COMPROBANTE DE PAGO O DOCUMENTO			INFORMACION DEL CLIENTE			VALOR FACTURADO DE LA EXPORTACIÓN	BASE IMPONIBLE DE LA OPERACION GRAVADA	IMPORTE TOTAL DE LA OPERACION		ISC	IGV Y/O IPM	OTROS TRIBUTOS	IMPORTE TOTAL	TIPO DE CAMBIO
			TIPO	SERIE O NRO. MAQ. REGIST.	NUMERO	DOC.IDENTIDAD		APELLIDOS Y NOMBRES			EXONERADA	INAFACTA					
						TIPO	NUMERO	O RAZON SOCIAL									
05-090001	02/09/2016		01	E001	53	6	20206179776	MUNICIPALIDAD DISTRITAL DE JAN		89222.03	0.00	0.00	16059.97	0.00	105282.00		
05-090002	02/09/2016		01	E001	54	6	20119147051	EPS CHAVIN S.A.		12986.28	0.00	0.00	2337.53	0.00	15323.81		
05-090003	05/09/2016		01	E001	55	6	10316526034	MORALES MAGUIÑA MARCO PABLO		2299.00	0.00	0.00	413.80	0.00	2712.80	3.3910	
05-090004	06/09/2016		01	E001	56	6	20330262428	CIA MINERA ANTAMINA SA		5601.33	0.00	0.00	1008.24	0.00	6609.57		
05-090005	12/09/2016		01	E001	57	6	10316213222	CASTRO PALMA JOSE LUIS		122881.36	0.00	0.00	22118.64	0.00	145000.00		
05-090009	15/09/2016		07	E001	14	6	20119147051	EPS CHAVIN S.A.		-18036.64	0.00	0.00	-3246.60	0.00	-21283.24		
05-090010	15/09/2016		07	E001	15	6	20119147051	EPS CHAVIN S.A.		-12986.28	0.00	0.00	-2337.53	0.00	-15323.81		
05-090006	16/09/2016		01	E001	58	6	20119147051	EPS CHAVIN S.A.		18036.64	0.00	0.00	3246.60	0.00	21283.24		
05-090007	17/09/2016		01	E001	59	6	20254813720	CHAVIN DE HUANTAR E.I.R.L		300.00	0.00	0.00	54.00	0.00	354.00		
05-090008	22/09/2016		01	E001	60	6	20330262428	CIA MINERA ANTAMINA SA		12538.08	0.00	0.00	2256.85	0.00	14794.93		
05-090011	26/09/2016		03	EB01	12	6	31610738	ENRIQUEZ GONZALES LUZ LIDIA		27026.70	0.00	0.00	4864.80	0.00	31891.50	3.3570	
								TOTAL GENERAL :	0.00	259868.50	0.00	0.00	46776.30	0.00	306644.80		
								TOTAL I.G.V. 19%		0.00			0.00		0.00		
								TOTAL I.G.V. 18%		259868.50			46776.30		306644.80		

Formato 14.1- Registro de Ventas e Ingresos

Periodo: OCTUBRE 2016

RUC: 20530837816

Razón Social: CONSTRUCTORA MLS SAC

NUMERO CORRELATIVO DEL REGISTRO O CODIGO UNICO DE LA OPERACION	FECHA DE EMISION DEL COMPROBANTE DE PAGO O DOCUMENTO	FECHA DE VMTO Y/O PAGO	COMPROBANTE DE PAGO O DOCUMENTO			INFORMACION DEL CLIENTE			VALOR FACTURADO DE LA EXPORTACIÓN	BASE IMPONIBLE DE LA OPERACION GRAVADA	IMPORTE TOTAL DE LA OPERACION		ISC	IGV Y/O IPM	OTROS TRIBUTOS	IMPORTE TOTAL	TIPO DE CAMBIO
			TIPO	SERIE O NRO. MAQ. REGIST.	NUMERO	DOC.IDENTIDAD		APELLIDOS Y NOMBRES O RAZON SOCIAL			EXONERADA	INAFACTA					
						TIPO	NUMERO										
05-100001	04/10/2016		01	E001	61	6	20206179776	MUNICIPALIDAD DISTRITAL DE JAN		4040.41	0.00	0.00	727.27	0.00	4767.68		
05-100002	04/10/2016		01	E001	62	6	20206179776	MUNICIPALIDAD DISTRITAL DE JAN		121224.26	0.00	0.00	21820.37	0.00	143044.63		
05-100003	04/10/2016		01	E001	63	6	20119147051	EPS CHAVIN S.A.		7986.28	0.00	0.00	1437.53	0.00	9423.81		
05-100004	04/10/2016		01	E001	64	6	10316526034	MORALES MAGUIÑA MARCO PABLO		635.59	0.00	0.00	114.41	0.00	750.00		
05-100005	04/10/2016		01	E001	65	6	10316526034	MORALES MAGUIÑA MARCO PABLO		2156.56	0.00	0.00	388.19	0.00	2544.75	3.3930	
05-100018	04/10/2016		07	E001	16	6	10316526034	MORALES MAGUIÑA MARCO PABLO		-635.59	0.00	0.00	-114.41	0.00	-750.00		
05-100006	05/10/2016		01	E001	66	6	20407911165	EMPRESA CONSTRUCTORA 'HEBOCCO		91576.27	0.00	0.00	16483.73	0.00	108060.00		
05-100019	06/10/2016		07	E001	17	6	20407911165	EMPRESA CONSTRUCTORA 'HEBOCCO		-50.85	0.00	0.00	-9.15	0.00	-60.00		
05-100007	07/10/2016		01	E001	67	6	20206042126	MUNICIPALIDAD DISTRITAL DE ACO		435107.69	0.00	0.00	78319.38	0.00	513427.07		
05-100008	07/10/2016		01	E001	68	6	20206042126	MUNICIPALIDAD DISTRITAL DE ACO		435107.69	0.00	0.00	78319.38	0.00	513427.07		
05-100020	07/10/2016		07	E001	18	6	20206042126	MUNICIPALIDAD DISTRITAL DE ACO		-435107.69	0.00	0.00	-78319.38	0.00	-513427.07		
05-100009	13/10/2016		01	E001	69	6	20330262428	CIA MINERA ANTAMINA SA		3784.64	0.00	0.00	681.24	0.00	4465.88		
05-100010	18/10/2016		01	E001	70	6	10316526034	MORALES MAGUIÑA MARCO PABLO		9084.90	0.00	0.00	1635.30	0.00	10720.20	3.4000	
05-100011	19/10/2016		01	E001	71	6	20115635388	EMPRESA HOTELERA EL TUMI SCRL		977.50	0.00	0.00	175.95	0.00	1153.45		
05-100012	21/10/2016		01	E001	72	6	20330262428	CIA MINERA ANTAMINA SA		3784.64	0.00	0.00	681.24	0.00	4465.88		
05-100013	21/10/2016		01	E001	73	6	20330262428	CIA MINERA ANTAMINA SA		10080.32	0.00	0.00	1814.46	0.00	11894.78		
05-100021	21/10/2016		07	E001	19	6	20330262428	CIA MINERA ANTAMINA SA		-3784.64	0.00	0.00	-681.24	0.00	-4465.88		
05-100014	27/10/2016		01	E001	74	6	20330262428	CIA MINERA ANTAMINA SA		3784.64	0.00	0.00	681.24	0.00	4465.88		
05-100015	31/10/2016		01	E001	75	6	20376082114	OSINERGMIN		14984.17	0.00	0.00	2697.15	0.00	17681.32		
05-100016	31/10/2016		01	E001	76	6	20536612387	HIDRORIEGO INGENIEROS S.A.C		67796.61	0.00	0.00	12203.39	0.00	80000.00		
05-100017	31/10/2016		01	E001	77	6	20330262428	CIA MINERA ANTAMINA SA		5068.98	0.00	0.00	912.42	0.00	5981.40		
05-100022	31/10/2016		07	E001	20	6	20206042126	MUNICIPALIDAD DISTRITAL DE ACO		-435107.69	0.00	0.00	-78319.38	0.00	-513427.07		
								TOTAL GENERAL :	0.00	342494.69	0.00	0.00	61649.09	0.00	404143.78		
								TOTAL I.G.V. 19%		0.00			0.00		0.00		
								TOTAL I.G.V. 18%		342494.69			61649.09		404143.78		

Formato 14.1- Registro de Ventas e Ingresos

Periodo: NOVIEMBRE 2016

RUC: 20530837816

Razón Social: CONSTRUCTORA MLS SAC

NUMERO CORRELATIVO DEL REGISTRO O CODIGO UNICO DE LA OPERACION	FECHA DE EMISION DEL COMPROBANTE DE PAGO O DOCUMENTO	FECHA DE VMTO Y/O PAGO	COMPROBANTE DE PAGO O DOCUMENTO			INFORMACION DEL CLIENTE			VALOR FACTURADO DE LA EXPORTACIÓN	BASE IMPONIBLE DE LA OPERACION GRAVADA	IMPORTE TOTAL DE LA OPERACION		ISC	IGV Y/O IPM	OTROS TRIBUTOS	IMPORTE TOTAL	TIPO DE CAMBIO
			TIPO	SERIE O NRO. MAQ. REGIST.	NUMERO	DOC.IDENTIDAD		APELLIDOS Y NOMBRES O RAZON SOCIAL			EXONERADA	INAFFECTA					
						TIPO	NUMERO										
05-110001	02/11/2016		01	E001	78	6	20206042126	MUNICIPALIDAD DISTRITAL DE ACO		435107.69	0.00	0.00	78319.38	0.00	513427.07		
05-110002	02/11/2016		01	E001	79	6	20206042126	MUNICIPALIDAD DISTRITAL DE ACO		435107.69	0.00	0.00	78319.38	0.00	513427.07		
05-110012	02/11/2016		07	E001	21	6	20206042126	MUNICIPALIDAD DISTRITAL DE ACO		-435107.69	0.00	0.00	-78319.38	0.00	-513427.07		
05-110003	14/11/2016		01	E001	80	6	20376082114	OSINERGMIN		14984.17	0.00	0.00	2697.15	0.00	17681.32		
05-110013	14/11/2016		07	E001	22	6	20376082114	OSINERGMIN		-14984.17	0.00	0.00	-2697.15	0.00	-17681.32		
05-110015	15/11/2016		03	EB01	13	6	06348729	SAL Y ROSAS MORALES DE RICHEY		7118.64	0.00	0.00	1281.36	0.00	8400.00		
05-110004	16/11/2016		01	E001	81	6	20206179776	MUNICIPALIDAD DISTRITAL DE JAN		9288.52	0.00	0.00	1671.93	0.00	10960.45		
05-110005	16/11/2016		01	E001	82	6	20206179776	MUNICIPALIDAD DISTRITAL DE JAN		30080.19	0.00	0.00	5414.43	0.00	35494.62		
05-110006	18/11/2016		01	E001	83	6	20330262428	CIA MINERA ANTAMINA SA		13775.02	0.00	0.00	2479.50	0.00	16254.52		
05-110007	21/11/2016		01	E001	84	6	20330262428	CIA MINERA ANTAMINA SA		5687.79	0.00	0.00	1023.80	0.00	6711.59		
05-110008	23/11/2016		01	E001	85	6	10316809036	CACHA ARDILES ARTURO ORIOL		5798.32	0.00	0.00	1043.71	0.00	6842.03	3.4210	
05-110009	23/11/2016		01	E001	86	6	20407911165	EMPRESA CONSTRUCTORA 'HEBOCC		8474.58	0.00	0.00	1525.42	0.00	10000.00		
05-110010	24/11/2016		01	E001	87	6	20376082114	OSINERGMIN		14984.17	0.00	0.00	2697.15	0.00	17681.32		
05-110014	24/11/2016		07	E001	23	6	20376082114	OSINERGMIN		-14984.17	0.00	0.00	-2697.15	0.00	-17681.32		
05-110011	30/11/2016		01	E001	88	6	20571225281	CONSTRUCTORA LOLI S.R.L		81864.41	0.00	0.00	14735.59	0.00	96600.00		
								TOTAL GENERAL :	0.00	597195.16	0.00	0.00	107495.12	0.00	704690.28		
								TOTAL I.G.V. 19%		0.00			0.00		0.00		
								TOTAL I.G.V. 18%		597195.16			107495.12		704690.28		

Razón Social CONSTRUCTORA MLS SAC

Mes de Proc DICIEMBRE 2016

Expresado e SOLES

Programa CTCPL514

Fecha Repor 12/01/2017 11:40:49 a.m.

PERIODO	NUMERO SUBCONTABILITATIVO	SECUENCIA	FECHA DE EMISION DEL	FECHA DE VENCIMIENTO	TIPO DE	SERIE DE	NUMER DE	TIPO DE	NUMERO DOC. IDENTIDAD	APELLIDOS Y NOMBRES DENOMINACION O RAZÓN SOCIAL CLIENTE	VALOR FACTURADO	BASE IMPONIBLE	DESCUENTO BASE	IGV Y/O IPM	DES CUE	IMPOR TE	IMPOR TOS	ISC	BASE IMPONIBLE	IMPUEST O A LAS DIBITIMOS Y	OTROS	IMPORTE TOTAL DEL	MONED A	TIPO DE CAMBI	FECHA DE REF. DEL	TIPO DE REC	SERIE DE REC	NUM DE REC
1	2	3	4	5	6	7	8	10	11	12	13	14	15	16	17	18	19	20	21	22	23	24	25	26	27	28	29	30
20161200	05-120016	M0001	06/12/2016	01/01/0001	03	E001	14	1	06348729	SAL Y ROSAS MORALES DE RICHEY TERESA CARMEN	0.00	1801.98	0.00	324.35	0.00	0.00	0.00	0.00	0.00	0.00	382.73	2509.06	USD	3.423	01/01/0001	00	-	-
20161200	05-120012	M0001	26/12/2016	01/01/0001	01	E001	100	6	20571225281	CONSTRUCTORA LOU S.R.L.	0.00	102275.33	0.00	18409.57	0.00	0.00	0.00	0.00	0.00	0.00	0.00	120684.90	PEN	3.386	01/01/0001	00	-	-
20161200	05-120001	M0001	01/12/2016	01/01/0001	01	E001	89	6	20206042126	MUNICIPALIDAD DISTRITAL DE ACOCHACA	0.00	595501.86	0.00	107190.33	0.00	0.00	0.00	0.00	0.00	0.00	0.00	702692.19	PEN	3.415	01/01/0001	00	-	-
20161200	05-120002	M0001	07/12/2016	01/01/0001	01	E001	90	6	10316213222	CASTRO PALMA JOSE LUIS	0.00	52966.10	0.00	9533.90	0.00	0.00	0.00	0.00	0.00	0.00	0.00	62500.00	PEN	3.419	01/01/0001	00	-	-
20161200	05-120003	M0001	14/12/2016	01/01/0001	01	E001	91	6	20330262428	CIA MINERA ANTAMINA SA	0.00	14417.49	0.00	2595.15	0.00	0.00	0.00	0.00	0.00	0.00	0.00	17012.64	PEN	3.400	01/01/0001	00	-	-
20161200	05-120004	M0001	14/12/2016	01/01/0001	01	E001	92	6	20330262428	CIA MINERA ANTAMINA SA	0.00	5687.79	0.00	1023.80	0.00	0.00	0.00	0.00	0.00	0.00	0.00	6711.59	PEN	3.400	01/01/0001	00	-	-
20161200	05-120005	M0001	16/12/2016	01/01/0001	01	E001	93	6	20449254512	ASOCIACION CIVIL NEOANDINA	0.00	5702.70	0.00	1026.49	0.00	0.00	0.00	0.00	0.00	0.00	0.00	6729.19	PEN	3.406	01/01/0001	00	-	-
20161200	05-120006	M0001	16/12/2016	01/01/0001	01	E001	94	6	20206179776	MUNICIPALIDAD DISTRITAL DE JANGAS	0.00	61336.01	0.00	11040.48	0.00	0.00	0.00	0.00	0.00	0.00	0.00	72376.49	PEN	3.406	01/01/0001	00	-	-
20161200	05-120007	M0001	20/12/2016	01/01/0001	01	E001	95	6	20330262428	CIA MINERA ANTAMINA SA	0.00	33586.95	0.00	6045.65	0.00	0.00	0.00	0.00	0.00	0.00	0.00	39632.60	PEN	3.408	01/01/0001	00	-	-
20161200	05-120008	M0001	21/12/2016	01/01/0001	01	E001	96	6	20206042126	MUNICIPALIDAD DISTRITAL DE ACOCHACA	0.00	872965.56	0.00	157133.80	0.00	0.00	0.00	0.00	0.00	0.00	0.00	1030099.36	PEN	3.406	01/01/0001	00	-	-
20161200	05-120009	M0001	23/12/2016	01/01/0001	01	E001	97	6	20206042126	MUNICIPALIDAD DISTRITAL DE ACOCHACA	0.00	709821.15	0.00	127767.81	0.00	0.00	0.00	0.00	0.00	0.00	0.00	837588.96	PEN	3.398	01/01/0001	00	-	-
20161200	05-120010	M0001	26/12/2016	01/01/0001	01	E001	98	6	20206042126	MUNICIPALIDAD DISTRITAL DE ACOCHACA	0.00	709821.81	0.00	127767.93	0.00	0.00	0.00	0.00	0.00	0.00	0.00	837589.74	PEN	3.386	01/01/0001	00	-	-
20161200	05-120011	M0001	26/12/2016	01/01/0001	01	E001	99	6	20571225281	CONSTRUCTORA LOU S.R.L.	0.00	102275.37	0.00	18409.56	0.00	0.00	0.00	0.00	0.00	0.00	0.00	120684.93	PEN	3.386	01/01/0001	00	-	-
20161200	05-120013	M0001	26/12/2016	01/01/0001	07	E001	24	6	20206042126	MUNICIPALIDAD DISTRITAL DE ACOCHACA	0.00	-872965.56	0.00	-157133.80	0.00	0.00	0.00	0.00	0.00	0.00	0.00	-1030099.36	PEN	3.386	21/12/2016	01	E001	96
20161200	05-120014	M0001	26/12/2016	01/01/0001	07	E001	25	6	20206042126	MUNICIPALIDAD DISTRITAL DE ACOCHACA	0.00	-709821.15	0.00	-127767.81	0.00	0.00	0.00	0.00	0.00	0.00	0.00	-837588.96	PEN	3.386	23/12/2016	01	E001	97
20161200	05-120015	M0001	26/12/2016	01/01/0001	07	E001	26	6	20571225281	CONSTRUCTORA LOU S.R.L.	0.00	-102275.37	0.00	-18409.56	0.00	0.00	0.00	0.00	0.00	0.00	0.00	-120684.93	PEN	3.386	26/12/2016	01	E001	99
										TOTALES	0.00	1583098.02	0.00	284957.65	0.00	0.00	0.00	0.00	0.00	0.00	382.73	1868438.40						
												2126.33										2509.06						

Formato 8.1 - Registro de Compras
 Periodo: ENERO 2016
 RUC: 20530837816
 Razón Social: CONSTRUCTORA MLS SAC
 Expresado en: SOLES

NUMERO CORRELATIVO DEL REGISTRO O CODIGO UNICO DE LA OPERACION	FECHA DE EMISION DEL COMPROBANTE DE PAGO O DOCUMENTO	FECHA DE VMTO	COMPROBANTE DE PAGO O DOCUMENTO				INFORMACION DEL PROVEEDOR				ADQUISICIONES GRAVADAS DESTINADAS A OPERACIONES		VALOR DE LAS ADQUISICIONES NO GRAVADAS	OTROS TRIBUTOS Y CARGOS	IMPORTE TOTAL	N° DE COMPROBANTE DE PAGO DE PAGO	CONSTANCIA DE DEPOSITO DE DETRACCION		TIPO DE CAMBIO	
			TIPO	SERIE	AÑO DUA O DSI	NUMERO	DOC. IDENTIDAD	APELLIDOS Y NOMBRES, DENOMINACION O RAZON SOCIAL	BASE IMPONIBLE	IGV	GRAVADAS Y/O DE EXPORTACION	EMITIDO POR SUJETO NO DOMICILIADO					NUMERO DE	FECHA DE EMISION		
																				TIPO
11 010001	06/01/2016		01	003		1070	6	20534157682	CONSULTORA Y EJECUTORA H & T INGENIEROS	6.101.60	1.098.29									
11 010002	07/01/2016		01	001		1062	6	20536612387	HIDRORIEGO INGENIEROS S.A.C.	1.604.75	288.86									
11 010003	07/01/2016		01	001		106	6	10316705508	MANRIQUE ORELLANO FERMIN PRIMITIVO	4.745.76	854.24						48430495		07/01/2016	
11 010004	31/01/2016		01	001		12756	6	20514831620	TDM ASFALTOS SOCIEDAD ANONIMA CERRADA -	18.513.00	3.332.34									
11 010005	09/01/2016		12	FFGF214421		163786	6	20542134926	ESTACIONES DE SERVICIO ORTIZ SAC	228.82	41.19									
11 010006	09/01/2016		01	001		4609	6	20521090783	CORPORAC. E IMPORTACION MARPAL SAC	1.076.27	193.73									
11 010007	05/01/2016		12	FFFF017936		42156	6	20530895859	JSMO INVERSIONES EIRL	12.71	2.29									
11 010008	05/01/2016		01	001		34008	6	20508823810	DIRECTORIO POLICIAL SRL	0.00	0.00	680.00								
11 010009	05/01/2016		12	FFAFO10211		81160	6	20533667326	RIVERO PERU S.A.C.	8.47	1.53									
11 010010	06/01/2016		01	066		15168	6	20555893303	MOVIL CARGO S.A.C.	12.71	2.29									
11 010011	06/01/2016		03	001		2551	6	20571426936	MULTISERVICIOS KELOJOR S.R.L.	0.00	0.00	42.00								
11 010012	07/01/2016		01	001		1016	6	20600520173	WIDRIERIA ALPAMAYO E.I.R.L.	97.46	17.54									
11 010013	07/01/2016		01	001		15360	6	20542092409	DISTRIBUIDORA NORTE DE ETERNIT SRL	69.92	12.58									
11 010014	04/01/2016		16	002		9051	6	20555901179	MOVIL BUS S.A.C.	0.00	0.00	65.00								
11 010015	04/01/2016		16	002		9052	6	20555901179	MOVIL BUS S.A.C.	0.00	0.00	65.00								
11 010016	05/01/2016		16	410		417009	6	20229867246	TRANSPORTES JULIO CESAR SRL	0.00	0.00	70.00								
11 010017	05/01/2016		16	410		417010	6	20229867246	TRANSPORTES JULIO CESAR SRL	0.00	0.00	70.00								
11 010018	05/01/2016		01	001		4420	6	10420098362	RAHUI CASTILLO CARLOS DAVID	67.37	12.13									
11 010019	05/01/2016		01	F122		1093	6	20380286697	INVERSIONES KIYASHI S.A.	35.32	6.36	2.12								
11 010020	05/01/2016		01	001		1103	6	20563548241	SUITES SOL DORADO E.I.R.L.	110.12	19.83									
11 010021	07/01/2016		03	001		5338	6	10409342453	ATANACIO JARA MARCO ANTONIO	0.00	0.00	49.60								
11 010022	07/01/2016		13	118		2467	6	20517182673	MAPPRE PERU S.A.	225.00	40.50									
11 010023	07/01/2016		13	118		36988	6	20418896915	MAPPRE PERU VIDA CIA DE SEGUROS Y REASEG	231.75	41.72									
11 010024	07/01/2016		12	FFGF014160		12735	6	20407828691	GRUPO HUERTA SAC	35.76	6.44									
11 010025	02/01/2016		03	001		9234	6	10316274477	GABRIEL ESPINOZA DE VERGARAJUANA EUDES	0.00	0.00	10.00								
11 010026	03/01/2016		01	030		19425	6	20542134926	ESTACIONES DE SERVICIO ORTIZ SAC	21.78	3.92									
11 010027	04/01/2016		12	FFGF014160		12523	6	20407828691	GRUPO HUERTA SAC	274.07	49.33									
11 010028	11/01/2016		01	001		302	6	20556898651	CONSORCIO HUACHO -PATIVILCA	4.050.00	729.00						181611301242051		13/01/2016	
11 010029	12/01/2016		03	001		3588	6	10316394448	RAMIREZ HINOSTROZA MERY GLADYS	0.00	0.00	348.00								
11 010030	05/01/2016		03	001		8505	6	20533730974	INVERSIONES GASTRONOMICAS SUMAC E.I.R.L.	0.00	0.00	24.00								
11 010031	05/01/2016		01	001		2127	6	20533666669	INVERSIONES MIL OFICIOS E.I.R.L.	16.95	3.05									
11 010032	06/01/2016		01	001		39183	6	10316309548	SANCHEZ ROJAS MIGUEL ANGEL	23.73	4.27									
11 010033	04/01/2016		01	001		4805	6	20571151490	MULTISERVICIOS WALO EIRL	101.69	18.31									
11 010034	06/01/2016		03	001		142	6	10316591031	SILVA VALVERDE WILDER SANTIAGO	0.00	0.00	450.00								
11 010035	08/01/2016		01	001		2379	6	20533795758	INVERSIONES NOVILLERO S.A.C.	13.56	2.44									
11 010036	11/01/2016		01	001		2385	6	20533795758	INVERSIONES NOVILLERO S.A.C.	13.56	2.44									
11 010037	07/01/2016		01	001		39192	6	10316309548	SANCHEZ ROJAS MIGUEL ANGEL	42.37	7.63									
11 010038	07/01/2016		01	001		2378	6	20533795758	INVERSIONES NOVILLERO S.A.C.	27.12	4.88									
11 010039	04/01/2016		01	001		2365	6	20533795758	INVERSIONES NOVILLERO S.A.C.	28.81	5.19									
11 010040	30/12/2015		03	001		1203	6	10439887431	GUERRERO MARQUEZ JEREMIAS PERCY	0.00	0.00	10.00								
11 010041	06/01/2016		01	001		16263	6	10316544954	TOLEDO YANAC NELLY ANGELA	21.19	3.81									
11 010042	05/01/2016		12	FFGF014160		12574	6	20407828691	GRUPO HUERTA SAC	13.73	2.47									
11 010043	09/01/2016		01	001		2382	6	20533795758	INVERSIONES NOVILLERO S.A.C.	6.78	1.22									
11 010044	31/12/2015		01	001		39138	6	10316309548	SANCHEZ ROJAS MIGUEL ANGEL	16.10	2.90									

Formato 8.1 - Registro de Compras
 Periodo: ENERO 2016
 RUC: 20530837816
 Razón Social: CONSTRUCTORA MLS SAC
 Expresado en: SOLES

NUMERO CORRELATIVO	FECHA DE EMISION DEL COMPROBANTE DE PAGO O DOCUMENTO	FECHA DE VIMTO	COMPROBANTE DE PAGO O DOCUMENTO				INFORMACION DEL PROVEEDOR			ADQUISICIONES GRAVADAS DESTINADAS A OPERACIONES		VALOR DE LAS ADQUISICIONES GRAVADAS	OTROS TRIBUTOS Y CARGOS	IMPORTE TOTAL	N° DE COMPROBANTE DE PAGO	CONSTANCIA DE DEPOSITO DE DETRACCION		TIPO DE CAMBIO				
			TIPO	SERIE	DUA O DSI	NUMERO	DOC. IDENTIDAD	APELLIDOS Y NOMBRES, DENOMINACION O RAZON SOCIAL	GRAVADAS Y/O DE EXPORTACION		DE PAGOS					DE EMISION	DE NUMERO		DE FECHA			
									BASE IMPONIBLE	IGV										NO GRAVADAS	EMITIDO POR	SUJETO NO DOMICILIADO
11 010045	05/01/2016		01	002		2076	6	20408145580	INVERSIONES NOVAGLASS EIRL	49.16	8.84			58.00								
11 010046	06/01/2016		01	001		211447	6	20209443237	EL SATELITE SAC	48.73	8.77			57.50								
11 010047	06/01/2016		01	001		2371	6	20533795758	INVERSIONES NOVILLERO S.A.C.	16.95	3.05			20.00								
11 010048	06/01/2016		03	001		437	6	10064241597	DAMIAN ALVARADO SONIA ZARELA	0.00	0.00	3.60		3.60								
11 010049	06/01/2016		01	001		2366	6	20533795758	INVERSIONES NOVILLERO S.A.C.	6.78	1.23			8.00								
11 010050	08/01/2016		01	005		214818	6	10316004089	TRINIDAD ZAMBRANO JAIME MELECIO	84.75	15.25			100.00								
11 010051	12/01/2016		13	118		37050	6	20418896915	MAPFRE PERU VIDA CIA DE SEGUROS Y REASEG	20.60	3.71			24.31								
11 010052	12/01/2016		13	118		2496	6	20517182673	MAPFRE PERU S.A.	20.00	3.60			23.60								
11 010053	12/01/2016		13	118		37051	6	20418896915	MAPFRE PERU VIDA CIA DE SEGUROS Y REASEG	185.40	33.37			218.77								
11 010054	12/01/2016		13	118		2497	6	20517182673	MAPFRE PERU S.A.	180.00	32.40			212.40								
11 010055	12/01/2016		13	118		2500	6	20517182673	MAPFRE PERU S.A.	100.00	18.00			118.00								
11 010056	12/01/2016		13	118		37054	6	20418896915	MAPFRE PERU VIDA CIA DE SEGUROS Y REASEG	103.00	18.54			121.54								
11 010057	05/01/2016		01	002		9318	6	20184393442	CAMARA COMERCIO IND. Y TURISMO DE ANCASH	0.00	0.00	200.00		200.00								
11 010058	12/01/2016		01	001		211779	6	20209443237	EL SATELITE SAC	10.17	1.83			12.00								
11 010059	12/01/2016		12	FFGF014160		12995	6	20407828691	GRUPO HUERTA SAC	61.86	11.14			73.00								
11 010060	13/01/2016		01	001		27237	6	20449235216	GRUPO MORENO AUTOMOTRIZ S.A	611.22	110.02			721.24								
11 010061	09/01/2016		12	FFFF017936		42304	6	20530895859	JSMO INVERSIONES EIRL	12.71	2.29			15.00								
11 010062	13/01/2016		03	001		6945	6	10316062542	CACHA DE APARICIO REGULA VICTORIA	0.00	0.00	23.00		23.00								
11 010063	13/01/2016		01	003		194531	6	20530682197	ESTA. DE SERV. GRIFO "SANTA EULALIA" SRL	25.42	4.58			30.00								
11 010064	07/01/2016		01	001		39194	6	10316309548	SANCHEZ ROJAS MIGUEL ANGEL	152.54	27.46			180.00								
11 010065	14/01/2016		13	118		10727	6	20202380621	MAPFRE	169.49	30.51			200.00								
11 010066	14/01/2016		01	001		28772	6	20407878362	TRANSPORTES Y COMERCIO SANTA INES S.A.C.	1,805.08	324.92			2,130.00								
11 010067	15/01/2016		01	003		1091	6	20534157682	CONSULTORA Y EJECUTORA H & T INGENIEROS	7,627.00	1,372.86			8,999.86								
11 010068	11/01/2016		01	003		1081	6	20534157682	CONSULTORA Y EJECUTORA H & T INGENIEROS	8,389.70	1,510.15			9,899.85								
11 010069	14/01/2016		01	003		1089	6	20534157682	CONSULTORA Y EJECUTORA H & T INGENIEROS	5,491.44	988.46			6,479.90								
11 010070	15/01/2016		01	001		28799	6	20407878362	TRANSPORTES Y COMERCIO SANTA INES S.A.C.	1,805.08	324.92			2,130.00								
11 010071	20/01/2016		01	001		724	6	20524080592	GEORALAB S.A.C.	16,885.00	3,039.30			19,924.30	181612201404125	22/01/2016						
11 010072	16/01/2016		01	001		28812	6	20407878362	TRANSPORTES Y COMERCIO SANTA INES S.A.C.	1,779.66	320.34			2,100.00								
11 010073	19/01/2016		01	001		418	6	10442443721	FLORES OROPEZA CESAR JULIO	661.02	118.98			780.00								
11 010074	09/12/2015	01/01/2016	07	001		15035880	6	20100017491	TELEFONICA DEL PERU S.A.A.	-0.86	-0.16			-1.02								
11 010075	09/12/2015	01/01/2016	07	001		15035881	6	20100017491	TELEFONICA DEL PERU S.A.A.	-0.65	-0.12			-0.77								
11 010076	10/01/2016	22/01/2016	14	004		910101736	6	20100017491	TELEFONICA DEL PERU S.A.A.	360.56	64.90	75.09		500.55								
11 010077	05/01/2016	24/01/2016	14	C09		908129	6	20100017491	TELEFONICA DEL PERU S.A.A.	127.07	22.87			149.94								
11 010078	05/01/2016	24/01/2016	14	C09		906470	6	20100017491	TELEFONICA DEL PERU S.A.A.	172.83	31.10			203.93								
11 010079	05/01/2016	24/01/2016	14	C09		906483	6	20100017491	TELEFONICA DEL PERU S.A.A.	68.56	12.34			80.90								
11 010080	05/01/2016	24/01/2016	14	C09		906632	6	20100017491	TELEFONICA DEL PERU S.A.A.	81.08	14.59			95.67								
11 010081	05/01/2016	24/01/2016	14	C09		906812	6	20100017491	TELEFONICA DEL PERU S.A.A.	84.48	15.20			99.68								
11 010082	05/01/2016	24/01/2016	14	C09		907626	6	20100017491	TELEFONICA DEL PERU S.A.A.	44.16	7.95			52.11								
11 010083	20/01/2016		01	001		2183	6	10156815972	MINAYA TORRES ROSA TEODOSIA	2,288.14	411.86			2,700.00								
11 010084	21/01/2016		01	001		32450	6	20391062057	INSTITUTO DE SEGURIDAD MINERA	680.08	122.42			802.50	48960892	21/01/2016						
11 010085	07/01/2016		01	001		2628	6	10400843380	MACEDO VARGAS MANUEL PERCY	25.42	4.58			30.00								
11 010086	07/01/2016		01	FF03		2643	6	20100036101	ACEROS BOEHLER DEL PERU S A	157.24	28.30			185.54								
11 010087	12/01/2016		01	F336		110687	6	20505377142	NORVIAL SA	6.02	1.08			7.10								
11 010088	12/01/2016		01	F135		143934	6	20505377142	NORVIAL SA	6.02	1.08			7.10								

Formato 8.1 - Registro de Compras

Periodo: ENERO 2016

RUC: 20530837816

Razón Social: CONSTRUCTORA MLS SAC

Expresado en: SOLES

NUMERO CORRELATIVO DEL REGISTRO O CODIGO UNICO DE LA OPERACION	FECHA DE EMISION DEL COMPROBANTE DE PAGO O DOCUMENTO	FECHA DE VMTO	COMPROBANTE DE PAGO				INFORMACION DEL			ADQUISICIONES GRAVADAS		VALOR DE LAS ADQUISICIONES NO GRAVADAS	OTROS TRIBUTOS Y CARGOS	IMPORTE TOTAL	N° DE COMPROBANTE DE PAGO EMITIDO POR SUJETO NO DOMICILIADO	CONSTANCIA DE DEPOSITO		TIPO DE CAMBIO
			O DOCUMENTO				PROVEEDOR			DESTINADAS A OPERACIONES						DE DETRACCION		
			TIPO	SERIE	AÑO O DSI	NUMERO	DOC. IDENTIDAD	APELLIDOS Y NOMBRES, DENOMINACION O RAZON SOCIAL	BASE IMPONIBLE	IGV	GRAVADAS Y/O DE EXPORTACION					NUMERO	FECHA DE EMISION	
11 010089	12/01/2016		12	A3CT1L		261003971	6	20503503639	PROVIAS NACIONAL		0.00	0.00		7.50				
11 010090	12/01/2016		12	A3TU1L		216005239	6	20503503639	PROVIAS NACIONAL		0.00	0.00		7.50				
11 010091	12/01/2016		01	003		44347	6	20534029765	NEGOCIOS DEL PINO SAC		84.75	15.25						
11 010092	12/01/2016		01	F248		9885	6	20389230724	SODIMAC PERU SA		177.63	31.97	10.40					
11 010093	11/01/2016		01	001		8793	6	10156281935	PANANA DE JARA VICTORIA		109.32	19.68						
11 010094	11/01/2016		01	F041		1213613	6	20520929658	AUTOPISTA DEL NORTE SAC		5.85	1.05						
11 010095	11/01/2016		01	F046		2955	6	20520929658	AUTOPISTA DEL NORTE SAC		5.85	1.05						
11 010096	11/01/2016		01	F132		118337	6	20505377142	NORVIAL SA		6.02	1.08						
11 010097	11/01/2016		01	F331		90926	6	20505377142	NORVIAL SA		6.02	1.08						
11 010098	11/01/2016		03	001		4531	6	10158540342	GONZALES MONTENEGRO FERNANDO ALBERTICO		0.00	0.00	23.80					
11 010099	11/01/2016		01	001		1129	6	10478563961	RIVERA VILLARDUÑA STEFHANYA BRICEP		23.73	4.27						
11 010100	11/01/2016		01	001		166536	6	20118814836	INVERSIONES VIOLET S. S.C.R.L.		32.20	5.80						
11 010101	13/01/2016		03	001		6849	6	10316491109	REYES DE GONZALEZ MARCELA		0.00	0.00	312.00					
11 010102	14/01/2016		01	001		1022	6	20600157664	LIBRERIA BIG BEN E.I.R.L.		71.19	12.81						
11 010103	16/01/2016		03	B218		280	6	20100227461	TRANSPORTES CRUZ DEL SUR SAC		0.00	0.00	14.00					
11 010104	15/01/2016		12	FFGF014160		13178	6	20407828691	GRUPO HUERTA SAC		115.42	20.78						
11 010105	18/01/2016		12	FFGF014160		13284	6	20407828691	GRUPO HUERTA SAC		99.09	17.84						
11 010106	18/01/2016		01	001		36450	6	10316330121	GOMEZ VDA. DE PORCEL NEMESIA TERESA		121.18	21.82						
11 010107	18/01/2016		01	001		82002	6	10316246465	VALERIO SANABRIA REGULO VICTORINO		42.37	7.63						
11 010108	19/01/2016		01	001		11048	6	20531009372	PACHAS SRL		50.85	9.15						
11 010109	19/01/2016		03	001		1676	6	10456378370	ORDEANO RIOS EMMANUEL ANTONIO		0.00	0.00	4.00					
11 010110	19/01/2016		01	001		36448	6	10316330121	GOMEZ VDA. DE PORCEL NEMESIA TERESA		20.34	3.66						
11 010111	19/01/2016		12	FFGF014160		13360	6	20407828691	GRUPO HUERTA SAC		13.56	2.44						
11 010112	12/01/2016		01	001		39229	6	10316309548	SANCHEZ ROJAS MIGUEL ANGEL		14.83	2.67						
11 010113	12/01/2016		01	002		1343	6	10450825421	BARRETO MORENO SERGIO RAFAEL		21.19	3.81						
11 010114	12/01/2016		01	001		1577	6	10316685141	GONZALES JARA JUAN CARLOS		38.98	7.02						
11 010115	13/01/2016		01	001		2396	6	20533795758	INVERSIONES NOVILLERO S.A.C.		15.25	2.75						
11 010116	12/01/2016		01	001		2388	6	20533795758	INVERSIONES NOVILLERO S.A.C.		6.78	1.22						
11 010117	14/01/2016		12	FFGF014160		13157	6	20407828691	GRUPO HUERTA SAC		36.19	6.51						
11 010118	14/01/2016		01	001		599	6	10459918464	BARRETO CORDOVA AYLIN MERCY		16.10	2.90						
11 010119	14/01/2016		01	002		1487	6	20530615244	RUNA SOLUCIONES INTEGRALES E.I.R.L.		66.10	11.90						
11 010120	15/01/2016		01	001		2411	6	20533795758	INVERSIONES NOVILLERO S.A.C.		13.56	2.44						
11 010121	15/01/2016		01	001		3027	6	10471745770	QUISPE CHAMBI GABY GISELA		16.10	2.90						
11 010122	15/01/2016		01	001		1515	6	10432003146	PAUCAR GARRO ALAN GUILLERMO		21.19	3.81						
11 010123	16/01/2016		01	001		2417	6	20533795758	INVERSIONES NOVILLERO S.A.C.		13.56	2.44						
11 010124	16/01/2016		01	001		39287	6	10316309548	SANCHEZ ROJAS MIGUEL ANGEL		11.86	2.14						
11 010125	15/01/2016		01	001		1581	6	10316685141	GONZALES JARA JUAN CARLOS		77.12	13.88						
11 010126	16/01/2016		01	002		1357	6	10450825421	BARRETO MORENO SERGIO RAFAEL		12.71	2.29						
11 010127	15/01/2016		03	001		2278	6	10316559706	OSORIO HUAMAN ARMANDO SATURNINO		0.00	0.00	40.00					
11 010128	18/01/2016		01	001		3280	6	10107888379	ESTACIO CHAN VICTOR HUGO		8.47	1.53						
11 010129	18/01/2016		01	001		3281	6	10107888379	ESTACIO CHAN VICTOR HUGO		16.95	3.05						
11 010130	31/12/2015		01	004		27742	6	20547839901	CORPORACION CAF SOCIEDAD ANONIMA CERRADA		885.50	159.41						
11 010131	06/01/2016		01	004		27815	6	20547839901	CORPORACION CAF SOCIEDAD ANONIMA CERRADA		2,008.47	361.53						
11 010132	06/01/2016		01	004		27816	6	20547839901	CORPORACION CAF SOCIEDAD ANONIMA CERRADA		927.97	167.03						

Formato 8.1 - Registro de Compras
Período: ENERO 2016
RUC: 20530837816
Razón Social: CONSTRUCTORA MLS SAC
Expresado en: SOLES

CORRELATIVO DEL REGISTRO O CODIGO UNICO DE LA OPERACION	FECHA DE EMISION DEL COMPROBANTE DE PAGO O DOCUMENTO	FECHA DE VMTO	COMPROBANTE DE PAGO				INFORMACION DEL PROVEEDOR			ADQUISICIONES GRAVADAS DESTINADAS A OPERACIONES GRAVADAS Y/O DE EXPORTACION		VALOR DE LAS ADQUISICIONES NO GRAVADAS	OTROS TRIBUTOS Y CARGOS	IMPORTE TOTAL	N° DE COMPROBANTE DE PAGO	CONSTANCIA DE DEPOSITO DE DETRACCION		TIPO DE CAMBIO	
			TIPO	SERIE	AÑO DUA O DSI	NUMERO	DOC. IDENTIDAD	APELLIDOS Y NOMBRES, DENOMINACION O RAZON SOCIAL	BASE IMPONIBLE	IGV	N° DE EMITIDO POR SUJETO NO DOMICILIA DO					FECHA DE EMISION			
																	NUMERO		FECHA
11 010133	11/01/2016		01	004		27936	6	20547839901	CORPORACION CAF SOCIEDAD ANONIMA CERRADA	919.49	165.51			1,085.00					
11 010134	16/01/2016		01	001		79639	6	20449344261	VALEX SRL	3,281.21	590.62			3,871.83					
11 010135	21/01/2016		01	001		535	6	20522330893	VENCOR PERU S.A.C	10,971.93	1,974.95			12,946.88					
11 010136	22/01/2016		12	FFCF241017		75186	6	20542134926	ESTACIONES DE SERVICIO ORTIZ SAC	246.61	44.39			291.00					
11 010137	23/01/2016		01	001		423	6	10442443721	FLORES OROPEZA CESAR JULIO	2,542.38	457.62			3,000.00					
11 010138	23/01/2016		01	001		55272	6	20229867246	TRANSPORTES JULIO CESAR SRL	1,288.14	231.86			1,520.00	49076188		26/01/2016		
11 010139	24/01/2016		01	005		216057	6	10316004089	TRINIDAD ZAMBRANO JAIME MELECIO	93.22	16.78			110.00					
11 010140	25/01/2016		01	001		1050	6	20600397240	CORPORACION MARINES S.A.C.	3,683.46	663.02			4,346.48					
11 010141	26/01/2016		01	001		729	6	20524080592	GEORALAB S.A.C.	3,500.00	630.00			4,130.00	49312735		02/02/2016		
11 010142	26/01/2016		01	001		728	6	20524080592	GEORALAB S.A.C.	2,080.00	374.40			2,454.40	181620300977870		03/02/2016		
11 010143	26/01/2016		01	001		5576	6	20140476545	MORO S.R.L.	19,300.00	3,474.00			22,774.00	49310078		02/02/2016		
11 010144	25/01/2016		01	002		1061	6	20571388406	CERAMICOS & ACABADOS MT CARMELITA S.R.L.	3,050.85	549.15			3,600.00					
11 010145	30/01/2016		01	001		424	6	10442443721	FLORES OROPEZA CESAR JULIO	1,694.92	305.08			2,000.00					
11 010146	23/01/2016		01	002		201	6	10316581973	ROSALES CESAR JULIAN	189.84	34.16			224.00					
11 010147	24/01/2016		12	FFCF100095		23390	6	20115635388	EMPRESA HOTELERA EL TUMI SCRL	50.39	9.07	5.04		64.50					
11 010148	17/01/2016		12	FFCF100095		23288	6	20115635388	EMPRESA HOTELERA EL TUMI SCRL	62.89	11.32	6.29		80.50					
11 010149	27/01/2016		01	001		1536	6	10409031213	AGUILAR FERNANDEZ ORLANDO	551.69	99.31			651.00					
11 010150	29/01/2016		13	118		2575	6	20517182673	MAPPRE PERU S.A.	27.00	4.86			31.86					
11 010151	29/01/2016		13	118		2576	6	20517182673	MAPPRE PERU S.A.	20.00	3.60			23.60					
11 010152	29/01/2016		13	118		37423	6	20418896915	MAPPRE PERU VIDA CIA DE SEGUROS Y REASEG	27.81	5.01			32.82					
11 010153	29/01/2016		13	118		37424	6	20418896915	MAPPRE PERU VIDA CIA DE SEGUROS Y REASEG	20.60	3.71			24.31					
11 010154	29/01/2016		01	001		82180	6	10316246465	VALERIO SANABRIA REGULO VICTORINO	6.78	1.22			8.00					
11 010155	29/01/2016		01	001		7229	6	20229676572	ESTEFANY E.I.R.LTDA	12.71	2.29			15.00					
11 010156	25/01/2016		16	002		1445367	6	20107916343	MOVIL TOURS SA	0.00	0.00	110.00		110.00					
11 010157	25/01/2016		16	002		1445368	6	20107916343	MOVIL TOURS SA	0.00	0.00	110.00		110.00					
11 010158	29/01/2016		01	001		51925	6	20530620248	PERNO CENTRO HUARAZ SRL	166.95	30.05			197.00					
11 010159	29/01/2016		03	001		582	6	10422496853	MORALES REGALADO CHRISTIAN JOHNATAN	0.00	0.00	150.00		150.00					
11 010160	28/01/2016		03	001		878	6	10417488885	GARRO CRUZ PILAR CARMEN	0.00	0.00	20.00		20.00					
11 010161	29/01/2016		01	001		622	6	10459918464	BARRETO CORDOVA AYLIN MERCY	18.64	3.36			22.00					
11 010162	28/01/2016		12	FFFF017240		234531	6	20407077785	MISTR SA	37.12	6.68			43.80					
11 010163	29/01/2016		12	FFGF012843		847808	6	20530903541	CEVIVE EIRL	15.93	2.87			18.80					
11 010164	29/01/2016		01	001		2038	6	10316663953	OBREGON ROSAS NORA ALEJANDRINA	42.37	7.63			50.00					
11 010165	29/01/2016		01	001		2479	6	20533795758	INVERSIONES NOVILLERO S.A.C.	13.56	2.44			16.00					
11 010166	29/01/2016		01	002		1065	6	20571388406	CERAMICOS & ACABADOS MT CARMELITA S.R.L.	13.56	2.44			16.00					
11 010167	28/01/2016		01	001		39413	6	10316309548	SANCHEZ ROJAS MIGUEL ANGEL	25.42	4.58			30.00					
11 010168	28/01/2016		01	001		39414	6	10316309548	SANCHEZ ROJAS MIGUEL ANGEL	8.47	1.53			10.00					
11 010169	29/01/2016		12	FFGF012843		847741	6	20530903541	CEVIVE EIRL	22.37	4.03			26.40					
11 010170	28/01/2016		01	001		2473	6	20533795758	INVERSIONES NOVILLERO S.A.C.	13.56	2.44			16.00					
11 010171	28/01/2016		01	001		51911	6	20530620248	PERNO CENTRO HUARAZ SRL	25.42	4.58			30.00					
11 010172	28/01/2016		12	FFGF012843		847248	6	20530903541	CEVIVE EIRL	15.93	2.87			18.80					
11 010173	28/01/2016		01	001		620	6	10459918464	BARRETO CORDOVA AYLIN MERCY	16.95	3.05			20.00					
11 010174	28/01/2016		01	002		1412	6	10450825421	BARRETO MORENO SERGIO RAFAEL	17.80	3.20			21.00					
11 010175	27/01/2016		01	001		2468	6	20533795758	INVERSIONES NOVILLERO S.A.C.	16.95	3.05			20.00					
11 010176	27/01/2016		12	FFGF012843		846717	6	20530903541	CEVIVE EIRL	15.93	2.87			18.80					

Formato 8.1 - Registro de Compras

Periodo: ENERO 2016

RUC: 20530837816

Razón Social: CONSTRUCTORA MLS SAC

Expresado en: SOLES

NUMERO CORRELATIVO DEL REGISTRO O CODIGO UNICO DE LA OPERACION	FECHA DE EMISION DEL COMPROBANTE DE PAGO O DOCUMENTO	FECHA DE VMTO	COMPROBANTE DE PAGO O DOCUMENTO				INFORMACION DEL PROVEEDOR			ADQUISICIONES GRAVADAS DESTINADAS A OPERACIONES		VALOR DE LAS ADQUISICIONES NO GRAVADAS	OTROS TRIBUTOS Y CARGOS	IMPORTE TOTAL	N° DE COMPROBANTE DE PAGO EMITIDO POR SUJETO NO DOMICILIADO	CONSTANCIA DE DEPOSITO DE DETRACCION		TIPO DE CAMBIO			
			TIPO	SERIE	AÑO O DSI	NUMERO	DOC. IDENTIDAD	APELLIDOS Y NOMBRES, DENOMINACION O RAZON SOCIAL	BASE IMPONIBLE	IGV	GRAVADAS Y/O DE EXPORTACION					GRAVADAS	NUMERO		FECHA DE EMISION		
																				TIPO	NUMERO
11 010177	27/01/2016		01	001		18641	6	10407409286	ROSALES VASQUEZ YAMIL ANTONIO		28.39	5.11									
11 010178	26/01/2016		01	001		2461	6	20533795758	INVERSIONES NOVILLERO S.A.C.		8.47	1.53									
11 010179	30/01/2016		01	001		2770	6	10423141871	CONTRERAS RODRIGUEZ JORGE ADAM		16.95	3.05									
11 010180	30/01/2016		01	001		5726	6	20530752233	INVERSIONES SAN FRANCISCO S.R.L.		76.27	13.73									
11 010181	30/01/2016		01	004		2269	6	10062395686	PAUCAR MAUTINO ANTONIETA GLORIA		138.14	24.86									
11 010182	31/01/2016		01	001		9074	6	10096673243	REYES ESPADA MANUEL JESUS		32.20	5.80									
11 010183	31/01/2016		03	001		433	6	10333305343	PACHAS VARGAS CRISTINA EUFRACIA		0.00	0.00	150.00								
11 010184	30/01/2016		03	001		489	6	10453018801	CONTRERAS RODRIGUEZ ELIZABETH SAYURI		0.00	0.00	20.00								
11 010185	18/01/2016		01	F554		307	6	20100027021	UNIMAQ SA		2.932.65	527.88			3,460.53	48966447	22/01/2016	3.4300			
11 010186	27/01/2016		01	F553		2492	6	20100027021	UNIMAQ SA		4.203.91	756.69			4,960.60			3.4600			
11 010187	26/12/2015		01	F513		3871	6	20100028698	FERREYROS SOCIEDAD ANONIMA		738.52	132.93			871.45			3.3980			
11 010188	15/01/2016	15/01/2016	07	F513		97	6	20100028698	FERREYROS SOCIEDAD ANONIMA		-447.94	-80.63	-0.06		-528.63			3.3980			
11 010189	15/01/2016		01	F513		4020	6	20100028698	FERREYROS SOCIEDAD ANONIMA		1.753.19	315.58			2,068.77			3.4250			
11 010190	16/01/2016		01	F513		4025	6	20100028698	FERREYROS SOCIEDAD ANONIMA		325.16	58.52			383.68			3.4300			
11 010191	18/01/2016		01	F513		4032	6	20100028698	FERREYROS SOCIEDAD ANONIMA		9.19	1.65			10.84			3.4300			
11 010192	18/01/2016		01	F513		4034	6	20100028698	FERREYROS SOCIEDAD ANONIMA		324.96	58.48			383.44			3.4300			
11 010193	13/01/2016		01	004		27969	6	20547839901	CORPORACION CAF SOCIEDAD ANONIMA CERRADA		7,577.63	1,363.96			8,941.59			3.4260			
11 010194	31/12/2015		01	004		27741	6	20547839901	CORPORACION CAF SOCIEDAD ANONIMA CERRADA		1,213.27	218.38			1,431.65			3.4100			
11 010195	23/01/2016		01	002		505	6	20533984992	INGEN. DEL CONCRETO Y ALBAÑILERIA EIRL		1,309.86	235.77			1,545.63			3.4470			
11 010196	23/01/2016		01	002		504	6	20533984992	INGEN. DEL CONCRETO Y ALBAÑILERIA EIRL		517.05	93.07			610.12			3.4470			
11 010197	15/01/2016		13	260		81007121652104	6	20100130204	BBVA BANCO CONTINENTAL		2,128.50	383.12			2,511.62			3.4250			
11 010198	20/01/2016		12	FFGF014160		13453	6	20407828691	GRUPO HUERTA SAC		78.56	14.14			92.70						
11 010199	21/01/2016		12	FFGF014160		13480	6	20407828691	GRUPO HUERTA SAC		49.15	8.85			58.00						
11 010200	21/01/2016		01	001		1040	6	20600157664	LIBRERIA BIG BEN E.I.R.L.		272.88	49.12			322.00						
11 010201	21/01/2016		01	001		1041	6	20600157664	LIBRERIA BIG BEN E.I.R.L.		45.76	8.24			54.00						
11 010202	21/01/2016		01	001		36462	6	10316330121	GOMEZ VDA. DE PORCEL NEMESIA TERESA		242.37	43.63			286.00						
11 010203	21/01/2016		12	SW110434650		22943	6	20530711472	INVERSIONES TURISTICAS LA BRASA RED EIRL		77.97	14.03			92.00						
11 010204	19/01/2016		01	004		505	6	10316610612	TOLENTINO ASNATE JUAN ROLANDO		60.17	10.83			71.00						
11 010205	19/01/2016		03	001		18132	6	10316750040	SANCHEZ RIVERA SORAYA CRISTINA		0.00	0.00	10.00		10.00						
11 010206	19/01/2016		12	FFCF014256		275260	6	20407077785	MISTR SA		37.12	6.68			43.80						
11 010207	14/01/2016		01	001		35071	6	20530747311	EL ALBAÑIL CONSTRUCTORES S.A.C.		22.03	3.97			26.00						
11 010208	15/01/2016		12	FFGF0142XX		1607433	6	20530903541	CEVIVE EIRL		22.37	4.03			26.40						
11 010209	15/01/2016		01	001		1913	6	10485853826	DEPAZ ROBLES MONICA JERALDINE		24.58	4.42			29.00						
11 010210	11/01/2016		12	FFGF0142XX		1605251	6	20530903541	CEVIVE EIRL		23.81	4.29			28.10						
11 010211	15/01/2016		03	001		26573	6	10316566176	REGALADO OLIVARES ROSA LUZ		0.00	0.00	14.00		14.00						
11 010212	13/01/2016		01	001		8204	6	10320315901	ISIDRO FRANCISCO FERMIN PEDRO		13.14	2.36			15.50						
11 010213	11/01/2016		03	001		1016	6	10101476630	MELGAREJO MORI GERBERT DANTE		0.00	0.00	280.00		280.00						
11 010214	19/01/2016		01	006		2192	6	10316801426	RASCON DOMINGUEZ FLOR NANCY		37.29	6.71			44.00						
11 010215	21/01/2016		03	001		12457	6	10316124416	MELGAREJO RODRIGUEZ NOE DAUT		0.00	0.00	9.50		9.50						
11 010216	12/01/2016		03	001		34495	6	10320315901	ISIDRO FRANCISCO FERMIN PEDRO		0.00	0.00	5.00		5.00						
11 010217	19/01/2016		03	003		27240	6	10157140448	CLEMENTE CUEVA EVA FLORA		0.00	0.00	21.00		21.00						
11 010218	19/01/2016		12	A3TU1L		216008300	6	20503503639	PROVIAS NACIONAL		0.00	0.00	7.50		7.50						
11 010219	19/01/2016		12	A3CT1L		261006230	6	20503503639	PROVIAS NACIONAL		0.00	0.00	7.50		7.50						
11 010220	21/01/2016		01	004		512	6	10316610612	TOLENTINO ASNATE JUAN ROLANDO		101.69	18.31			120.00						

Formato 8.1 - Registro de Compras

Periodo: ENERO 2016

RUC: 20530837816

Razón Social: CONSTRUCTORA MLS SAC

Expresado en: SOLES

NUMERO CORRELATIVO DEL REGISTRO O CODIGO UNICO DE LA OPERACION	FECHA DE EMISION DEL COMPROBANTE DE PAGO O DOCUMENTO	FECHA DE VMTTO	COMPROBANTE DE PAGO O DOCUMENTO				INFORMACION DEL PROVEEDOR			ADQUISICIONES GRAVADAS DESTINADAS A OPERACIONES		VALOR DE LAS ADQUISICIONES NO GRAVADAS	OTROS TRIBUTOS Y CARGOS	IMPORTE TOTAL	N° DE COMPROBANTE DE PAGO EMITIDO POR SUJETO NO DOMICILIADO	CONSTANCIA DE DEPOSITO DE DETRACCION		TIPO DE CAMBIO				
			TIPO	SERIE	AÑO DUA O DSI	NUMERO	DOC. IDENTIDAD	APELLIDOS Y NOMBRES, DENOMINACION O RAZON SOCIAL	GRAVADAS Y/O DE EXPORTACION	BASE IMPONIBLE	IGV					DE PAGO	FECHA DE EMISION					
																			TIPO	NUMERO	NUMERO	FECHA DE EMISION
11 010221	21/01/2016		03	001		371	6	20542007061	SERVICIOS GENERALES D' CRIS E.I.R.L.	0.00	0.00	100.00										
11 010222	21/01/2016		03	003		2460	6	10316089955	MACEDO DOMINGUEZ FIDEL CARLOS	0.00	0.00	48.00										
11 010223	22/01/2016		03	001		3590	6	10316394448	RAMIREZ HINOSTROZA MERY GLADYS	0.00	0.00	84.00										
11 010224	22/01/2016		01	001		9313	6	10107888379	ESTACIO CHAN VICTOR HUGO	8.47	1.53											
11 010225	20/01/2016		12	FFFF004336		25353	6	20530895859	JSMO INVERSIONES EIRL	12.71	2.29											
11 010226	22/01/2016		01	002		1159	6	10316157837	HUAYANEY FIGUEROA ZENA MARTHA	55.93	10.07											
11 010227	21/01/2016		12	ASTU1P		316002022	6	20503503639	PROVIAS NACIONAL	0.00	0.00	19.50										
11 010228	19/01/2016		12	ASTU1P		316001793	6	20503503639	PROVIAS NACIONAL	0.00	0.00	19.50										
11 010229	20/01/2016		12	ASTU1P		316001914	6	20503503639	PROVIAS NACIONAL	0.00	0.00	19.50										
11 010230	20/01/2016		12	ASTU1P		316001936	6	20503503639	PROVIAS NACIONAL	0.00	0.00	19.50										
11 010231	19/01/2016		12	ASTU1P		316001816	6	20503503639	PROVIAS NACIONAL	0.00	0.00	19.50										
11 010232	18/01/2016		12	ASTU1L		216007813	6	20503503639	PROVIAS NACIONAL	0.00	0.00	7.50										
11 010233	18/01/2016		12	ASTU1L		216007613	6	20503503639	PROVIAS NACIONAL	0.00	0.00	7.50										
11 010234	19/01/2016		12	ASTU1L		216008096	6	20503503639	PROVIAS NACIONAL	0.00	0.00	7.50										
11 010235	21/01/2016		12	A3CT1L		261006815	6	20503503639	PROVIAS NACIONAL	0.00	0.00	7.50										
11 010236	21/01/2016		12	ASTU1L		216008931	6	20503503639	PROVIAS NACIONAL	0.00	0.00	7.50										
11 010237	21/01/2016		12	ASTU1P		316002046	6	20503503639	PROVIAS NACIONAL	0.00	0.00	19.50										
11 010238	23/01/2016		12	ASTU1P		316002238	6	20503503639	PROVIAS NACIONAL	0.00	0.00	19.50										
11 010239	23/01/2016		12	A3CT1P		361002013	6	20503503639	PROVIAS NACIONAL	0.00	0.00	19.50										
11 010240	23/01/2016		12	ASTU1P		316002254	6	20503503639	PROVIAS NACIONAL	0.00	0.00	19.50										
11 010241	22/01/2016		12	ASTU1P		316002158	6	20503503639	PROVIAS NACIONAL	0.00	0.00	19.50										
11 010242	22/01/2016		12	ASTU1P		316002129	6	20503503639	PROVIAS NACIONAL	0.00	0.00	19.50										
11 010243	18/01/2016		01	001		2168	6	10156815972	MINAYA TORRES ROSA TEODOSIA	72.03	12.97											
11 010244	18/01/2016		01	001		53	6	20571600391	SERTEEX SCRL	63.56	11.44											
11 010245	19/01/2016		01	002		3052	6	20407974591	FERRETERIA RYAM S.R.L	22.03	3.97											
11 010246	21/01/2016		01	001		1024	6	10319316553	PADILLA DURAND MAURO	141.44	25.46	113.10										
11 010247	18/01/2016		03	001		4091	6	10415351297	JESUS RIVERA DIONICIA REYNA	0.00	0.00	8.00										
11 010248	21/01/2016		03	001		791	6	10802835391	HUAMAN BERROSPY PABLO	0.00	0.00	25.00										
11 010249	24/01/2016		03	002		5186	6	10156304099	PAULINO VILAFRANCA ALEJANDRO	0.00	0.00	350.00										
11 010250	21/01/2016		03	001		4099	6	10415351297	JESUS RIVERA DIONICIA REYNA	0.00	0.00	12.00										
11 010251	21/01/2016		03	001		4098	6	10415351297	JESUS RIVERA DIONICIA REYNA	0.00	0.00	4.00										
11 010252	20/01/2016		03	001		8911	6	10157026971	ILACSHOG SIFUNTES TORIBIO ANATOLIO	0.00	0.00	6.00										
11 010253	20/01/2016		03	001		18239	6	10417938121	GONZALEZ BRONCANO JORGE ALBERTO	0.00	0.00	20.00										
11 010254	18/01/2016		03	001		16807	6	10154481295	LUNA PADILLA YENI ALCIRA	0.00	0.00	14.00										
11 010255	20/01/2016		03	001		16814	6	10154481295	LUNA PADILLA YENI ALCIRA	0.00	0.00	10.00										
11 010256	18/01/2016		03	002		5365	6	10400963067	RAMIREZ PANTOJA ANGELICA	0.00	0.00	21.00										
11 010257	18/01/2016		03	002		5366	6	10400963067	RAMIREZ PANTOJA ANGELICA	0.00	0.00	18.00										
11 010258	18/01/2016		03	001		3181	6	20571607990	RESTAURANT CAFETERIA CARRION E.I.R.L	0.00	0.00	20.00										
11 010259	18/01/2016		03	002		39347	6	20530827772	DIST. IMPORT. TRUJILLO EIRL	0.00	0.00	7.50										
11 010260	21/01/2016		03	002		5379	6	10400963067	RAMIREZ PANTOJA ANGELICA	0.00	0.00	78.00										
11 010261	18/01/2016		03	004		1497	6	10157503320	RAMOS DE CRISOSTOMO GUILLERMA ANGELICA	0.00	0.00	10.00										
11 010262	26/01/2016		01	001		110	6	20600472802	INVERSIONES GENERALES RAMON CASTILLA S.A	150.85	27.15											
11 010263	23/01/2016		01	F183		23581	6	20389230724	SODIMAC PERU SA	211.78	38.12											
11 010264	22/01/2016		12	FFGF014160		13551	6	20407828691	GRUPO HUERTA SAC	13.56	2.44											

Formato 8.1 - Registro de Compras
Periodo: ENERO 2016
RUC: 20530837816
Razón Social: CONSTRUCTORA MLS SAC
Expresado en: SOLES

NUMERO CORRELATIVO DEL REGISTRO O CODIGO UNICO DE LA OPERACION	FECHA DE EMISION DEL COMPROBANTE DE PAGO O DOCUMENTO	FECHA DE VMTTO	COMPROBANTE DE PAGO O DOCUMENTO				INFORMACION DEL PROVEEDOR			ADQUISICIONES GRAVADAS DESTINADAS A OPERACIONES		VALOR DE LAS ADQUISICIONES NO GRAVADAS	OTROS TRIBUTOS Y CARGOS	IMPORTE TOTAL	N° DE COMPROBANTE DE PAGO EMITIDO POR SUJETO NO DOMICILIADO	CONSTANCIA DE DEPOSITO DE DETRACCION		TIPO DE CAMBIO				
			TIPO	SERIE	AÑO DUJA O DSI	NUMERO	DOC. IDENTIDAD	APELLIDOS Y NOMBRES, DENOMINACION O RAZON SOCIAL	GRAVADAS Y/O DE EXPORTACION	BASE IMPONIBLE	IGV					DE LAS GRAVADAS	DE PAGO		NUMERO	FECHA DE EMISION		
																					TIPO	NUMERO
11 010265	26/01/2016		01	001		111	6	20600472802	INVERSIONES GENERALES RAMON CASTILLA S.A		10.17	1.83			12.00							
11 010266	25/01/2016		01	002		63	6	20600536525	INVERSIONES RONICA E.I.R.L.		44.49	8.01			52.50							
11 010267	25/01/2016		01	001		82092	6	10316246465	VALERIO SANABRIA REGULO VICTORINO		152.54	27.46			180.00							
11 010268	21/01/2016		03	B023		679114	6	20520929658	AUTOPISTA DEL NORTE SAC		0.00	0.00	10.10		10.10							
11 010269	22/01/2016		12	FFFF100726		16379	6	20513843268	SERVICENTRO UNR S.A.C.		84.75	15.25			100.00							
11 010270	25/01/2016		03	001		483	6	10453018801	CONTRERAS RODRIGUEZ ELIZABETH SAYURI		0.00	0.00	20.00		20.00							
11 010271	22/01/2016		01	010		33144	6	20396419093	CONSORCIO AUTOMOTRIZ DEL NORTE SA		269.68	48.54			318.22							
11 010272	20/01/2016		01	001		27354	6	20449235216	GRUPO MORENO AUTOMOTRIZ S.A		581.31	104.64			685.95							
11 010273	26/01/2016		01	029		38635	6	20446102215	CORPORACION GOYITA SAC		141.53	25.47			167.00							
11 010274	25/01/2016		01	F048		18921	6	20520929658	AUTOPISTA DEL NORTE SAC		5.85	1.05			6.90							
11 010275	25/01/2016		01	F043		398649	6	20520929658	AUTOPISTA DEL NORTE SAC		5.85	1.05			6.90							
11 010276	25/01/2016		12	A3CTIL		261008049	6	20503503639	PROVIAS NACIONAL		0.00	0.00	7.50		7.50							
11 010277	25/01/2016		12	A3TURL		216010712	6	20503503639	PROVIAS NACIONAL		0.00	0.00	7.50		7.50							
11 010278	25/01/2016		03	001		9979	6	10321206706	RODRIGUEZ MOLINA CORINA MARIA		0.00	0.00	30.00		30.00							
11 010279	18/01/2016		01	001		26046	6	20407850514	HUASCARAN FERRETEROS SAC		42.37	7.63			50.00							
11 010280	18/01/2016		01	001		2422	6	20533795758	INVERSIONES NOVILLERO S.A.C.		13.56	2.44			16.00							
11 010281	19/01/2016		01	001		211995	6	20209443237	EL SATELITE SAC		7.63	1.37			9.00							
11 010282	19/01/2016		03	001		1211	6	10439887431	GUERRERO MARQUEZ JEREMIAS PERCY		0.00	0.00	12.00		12.00							
11 010283	19/01/2016		01	002		1005	6	15531087507	YAN XIUMING		17.80	3.20			21.00							
11 010284	20/01/2016		01	001		2429	6	20533795758	INVERSIONES NOVILLERO S.A.C.		6.78	1.22			8.00							
11 010285	20/01/2016		01	002		1369	6	10450825421	BARRETO MORENO SERGIO RAFAEL		50.51	9.09			59.60							
11 010286	20/01/2016		01	001		607	6	10459918464	BARRETO CORDOVA AYLIN MERCY		16.95	3.05			20.00							
11 010287	21/01/2016		01	001		2437	6	20533795758	INVERSIONES NOVILLERO S.A.C.		13.56	2.44			16.00							
11 010288	22/01/2016		01	001		2451	6	20533795758	INVERSIONES NOVILLERO S.A.C.		6.78	1.22			8.00							
11 010289	23/01/2016		12	FFGF012899		481160	6	20530903541	CEVIVE EIRL		29.66	5.34			35.00							
11 010290	23/01/2016		01	002		1392	6	10450825421	BARRETO MORENO SERGIO RAFAEL		7.63	1.37			9.00							
11 010291	23/01/2016		01	001		2454	6	20533795758	INVERSIONES NOVILLERO S.A.C.		6.78	1.22			8.00							
11 010292	25/01/2016		01	001		27763	6	20214059062	FERRERIA COMERCIAL PERUANA EIRL		10.17	1.83			12.00							
11 010293	25/01/2016		03	001		1218	6	10439887431	GUERRERO MARQUEZ JEREMIAS PERCY		0.00	0.00	4.00		4.00							
11 010294	25/01/2016		01	002		1561	6	20530615244	RUNA SOLUCIONES INTEGRALES E.I.R.L.		12.71	2.29			15.00							
11 010295	25/01/2016		01	001		26124	6	20407850514	HUASCARAN FERRETEROS SAC		59.32	10.68			70.00							
11 010296	25/01/2016		01	001		2459	6	20533795758	INVERSIONES NOVILLERO S.A.C.		13.56	2.44			16.00							
11 010297	25/01/2016		01	001		2460	6	20533795758	INVERSIONES NOVILLERO S.A.C.		8.47	1.53			10.00							
11 010298	25/01/2016		01	001		39373	6	10316309548	SANCHEZ ROJAS MIGUEL ANGEL		26.69	4.81			31.50							
11 010299	26/01/2016		01	001		26340	6	10316801426	RASCON DOMINGUEZ FLOR NANCY		43.22	7.78			51.00							
11 010300	27/01/2016		13	118		2564	6	20517182673	MAPFRE PERU S.A.		108.00	19.44			127.44							
11 010301	27/01/2016		13	118		37400	6	20418896915	MAPFRE PERU VIDA CIA DE SEGUROS Y REASEG		111.24	20.02			131.26							
11 010302	27/01/2016		12	240280400085		17010	6	20135414931	EMPRESA DE TRANSPORTE TURISTICO OLANO S.		8.47	1.53			10.00							
11 010303	27/01/2016		01	001		5622	6	10160163360	CASTRO CORSINO JULIANA FABIANA		44.92	8.08			53.00							
11 010304	16/01/2016		01	001		11042	6	20531009372	PACHAS SRL		46.61	8.39			55.00							
11 010305	16/01/2016		12	FFCF100095		23282	6	20115635388	EMPRESA HOTELERA EL TUMI SCRL		57.42	10.34	5.74		73.50							
11 010306	26/01/2016		01	001		36471	6	10316330121	GOMEZ VDA. DE PORCEL NEMESIA TERESA		221.19	39.81			261.00							
11 010307	25/01/2016		03	002		1348	6	10316585260	WISE ESTREMADOYRO JOSE GABRIEL		0.00	0.00	38.50		38.50							
11 010308	19/01/2016		01	001		723	6	20524080592	GEORALAB S.A.C.		1,754.24	315.76			2,070.00	49382467	04/02/2016					

Formato 8.1 - Registro de Compras

Periodo: ENERO 2016

RUC: 20530837816

Razón Social: CONSTRUCTORA MLS SAC

Expresado en: SOLES

NUMERO CORRELATIVO DEL REGISTRO O CODIGO UNICO DE LA OPERACION	FECHA DE EMISION DEL COMPROBANTE DE PAGO O DOCUMENTO	FECHA DE VMTO	COMPROBANTE DE PAGO				INFORMACION DEL			ADQUISICIONES GRAVADAS		VALOR DE LAS ADQUISICIONES NO GRAVADAS	OTROS TRIBUTOS Y CARGOS	IMPORTE TOTAL	N° DE COMPROBANTE DE PAGO EMITIDO POR SUJETO NO DOMICILIADO	CONSTANCIA DE DEPOSITO		TIPO DE CAMBIO	
			O DOCUMENTO				PROVEEDOR			DESTINADAS A OPERACIONES						DE DETRACCION			
			TIPO	SERIE	AÑO DUA O DSI	NUMERO	DOC. IDENTIDAD	APELLIDOS Y NOMBRES, DENOMINACION O RAZON SOCIAL	GRAVADAS Y/O DE EXPORTACION		BASE IMPONIBLE					IGV	NUMERO		FECHA DE EMISION
									TIPO	NUMERO									
11 010309	14/01/2016		01	004		28012	6	20547839901	CORPORACION CAF SOCIEDAD ANONIMA CERRADA		408.98	73.62			482.60				
11 010310	20/01/2016		01	004		28127	6	20547839901	CORPORACION CAF SOCIEDAD ANONIMA CERRADA		2,758.47	496.53			3,255.00				
11 010311	16/01/2016		01	004		28037	6	20547839901	CORPORACION CAF SOCIEDAD ANONIMA CERRADA		1,983.05	356.95			2,340.00				
11 010312	26/01/2016		01	004		28246	6	20547839901	CORPORACION CAF SOCIEDAD ANONIMA CERRADA		1,838.98	331.02			2,170.00				
11 010313	26/01/2016		01	004		28247	6	20547839901	CORPORACION CAF SOCIEDAD ANONIMA CERRADA		1,338.98	241.02			1,580.00				
11 010314	26/01/2016		01	004		28248	6	20547839901	CORPORACION CAF SOCIEDAD ANONIMA CERRADA		82.63	14.87			97.50				
11 010315	27/01/2016		01	004		28284	6	20547839901	CORPORACION CAF SOCIEDAD ANONIMA CERRADA		669.49	120.51			790.00				
11 010316	22/01/2016		01	004		28167	6	20547839901	CORPORACION CAF SOCIEDAD ANONIMA CERRADA		1,838.98	331.02			2,170.00				
11 010317	14/01/2016		01	004		28004	6	20547839901	CORPORACION CAF SOCIEDAD ANONIMA CERRADA		573.46	103.21			676.67			3.4210	
11 010318	22/01/2016		01	004		28173	6	20547839901	CORPORACION CAF SOCIEDAD ANONIMA CERRADA		943.17	169.78			1,112.95			3.4460	
11 010319	27/01/2016		01	004		28285	6	20547839901	CORPORACION CAF SOCIEDAD ANONIMA CERRADA		380.86	68.55			449.41			3.4690	
11 010320	27/01/2016		01	004		28286	6	20547839901	CORPORACION CAF SOCIEDAD ANONIMA CERRADA		4,531.38	815.63			5,347.01			3.4690	
11 010321	02/01/2016		01	001		6309	6	20530648509	METROPOLI EIRL		1,122.88	202.12			1,325.00				
11 010322	02/01/2016		01	001		6310	6	20530648509	METROPOLI EIRL		733.47	132.03			865.50				
11 010323	19/01/2016		01	001		6372	6	20530648509	METROPOLI EIRL		494.49	89.01			583.50				
11 010324	23/01/2016		01	001		6388	6	20530648509	METROPOLI EIRL		105.51	18.99			124.50				
11 010325	23/01/2016		01	001		6389	6	20530648509	METROPOLI EIRL		345.17	62.13			407.30				
11 010326	23/01/2016		01	001		6390	6	20530648509	METROPOLI EIRL		93.90	16.90			110.80				
11 010327	23/01/2016		01	001		6391	6	20530648509	METROPOLI EIRL		130.51	23.49			154.00				
11 010328	23/01/2016		01	001		6392	6	20530648509	METROPOLI EIRL		27.12	4.88			32.00				
11 010329	25/01/2016		01	001		6398	6	20530648509	METROPOLI EIRL		657.46	118.34			775.80				
11 010330	25/01/2016		01	001		6400	6	20530648509	METROPOLI EIRL		222.03	39.07			262.00				
11 010331	27/01/2016		01	001		6419	6	20530648509	METROPOLI EIRL		181.78	32.72			214.50				
11 010332	28/01/2016		01	001		6441	6	20530648509	METROPOLI EIRL		279.66	50.34			330.00				
11 010333	29/01/2016		01	002		3106	6	20407817657	INVERSIONES "J" & "G" EIRL		126.27	22.73			149.00				
11 010334	29/01/2016		01	002		3105	6	20407817657	INVERSIONES "J" & "G" EIRL		904.66	162.84			1,067.50				
11 010335	29/01/2016		01	002		3104	6	20407817657	INVERSIONES "J" & "G" EIRL		143.64	25.86			169.50				
11 010336	29/01/2016		01	002		3103	6	20407817657	INVERSIONES "J" & "G" EIRL		971.19	174.81			1,146.00				
11 010337	29/01/2016		01	002		3102	6	20407817657	INVERSIONES "J" & "G" EIRL		224.58	40.42			265.00				
11 010338	29/01/2016		01	002		3101	6	20407817657	INVERSIONES "J" & "G" EIRL		443.22	79.78			523.00				
11 010339	29/01/2016		01	002		3100	6	20407817657	INVERSIONES "J" & "G" EIRL		180.08	32.42			212.50				
11 010340	29/01/2016		01	002		3099	6	20407817657	INVERSIONES "J" & "G" EIRL		530.51	95.49			626.00				
11 010341	29/01/2016		01	002		3108	6	20407817657	INVERSIONES "J" & "G" EIRL		25,516.95	4,593.05			30,110.00				
11 010342	29/01/2016		01	002		3109	6	20407817657	INVERSIONES "J" & "G" EIRL		22,305.08	4,014.92			26,320.00				
11 010343	30/01/2016		01	002		3111	6	20407817657	INVERSIONES "J" & "G" EIRL		21,838.98	3,931.02			25,770.00				
11 010344	30/01/2016		01	002		3112	6	20407817657	INVERSIONES "J" & "G" EIRL		32,033.90	5,766.10			37,800.00				
11 010345	30/01/2016		01	001		13779	6	20286998594	CASANDES EIRL		266.53	47.97			314.50				
11 010346	30/01/2016		01	003		24704	6	20286998594	CASANDES EIRL		696.61	125.39			822.00				
11 010347	30/01/2016		01	003		24705	6	20286998594	CASANDES EIRL		165.25	29.75			195.00				
11 010348	30/01/2016		01	003		24706	6	20286998594	CASANDES EIRL		30.51	5.49			36.00				
11 010349	31/01/2016		01	002		92295	6	20449344261	VALEX SRL		5,083.22	914.98			5,998.20				
11 010350	29/01/2016		01	003		4776	6	20530781250	EMP.COMERC. Y SERV. MISHELL SRL		389.83	70.17			460.00				
11 010351	28/01/2016		01	002		7555	6	20531051140	SERVICIOS DE RADIOLOGIA MEDICA E.I.R.L.		3,477.12	625.88			4,103.00	49357634	03/02/2016		
TOTAL SUBDIARIO											313,434.95	56,418.26	4,868.32	0.00	374,721.53				
TOTAL GENERAL											313,434.95	56,418.26	4,868.32	0.00	374,721.53				

Formato 8.1 - Registro de Compras
Período: ENERO 2016
RUC: 20530837816
Razón Social: CONSTRUCTORA MLS SAC
Expresado en: SOLES

NUMERO CORRELATIVO DEL REGISTRO O CODIGO UNICO DE LA OPERACION	FECHA DE EMISION DEL COMPROBANTE DE PAGO O DOCUMENTO	FECHA DE VMTO	COMPROBANTE DE PAGO				INFORMACION DEL			ADQUISICIONES GRAVADAS		VALOR DE LAS ADQUISICIONES NO GRAVADAS	OTROS TRIBUTOS Y CARGOS	IMPORTE TOTAL	N° DE COMPROBANTE DE PAGO EMITIDO POR SUJETO NO DOMICILIADO	CONSTANCIA DE DEPOSITO		TIPO DE CAMBIO	
			O DOCUMENTO				PROVEEDOR			DESTINADAS A OPERACIONES						DE DETRACCION			
			TIPO	SERIE	AÑO DUA O DSI	NUMERO	DOC. IDENTIDAD	APELLIDOS Y NOMBRES, DENOMINACION O RAZON SOCIAL	GRAVADAS Y/O DE EXPORTACION		BASE IMPONIBLE					IGV	NUMERO		FECHA DE EMISION
									TIPO	NUMERO									
TOTAL SUBDIARIO 11 REGISTRO COMPRAS LOCALES - VTAS GRAVADAS											313,434.95	56,418.26	4,868.32	0.00	374,721.53				
TOTAL GENERAL SUBDIARIO:											313,434.95	56,418.26	4,868.32	0.00	374,721.53				

COTEJADO CON EL SISALM OK

Formato 8.1 - Registro de Compras
 Periodo: DICIEMBRE 2016
 RUC: 20530837816
 Razón Social: CONSTRUCTORA MLS SAC
 Expresado en: SOLES

NUMERO CORRELATIVO DEL REGISTRO O CODIGO UNICO DE LA OPERACION	FECHA DE EMISION DEL COMPROBANTE DE PAGO O DOCUMENTO	FECHA DE VMTO	COMPROBANTE DE PAGO			INFORMACION DEL			ADQUISICIONES GRAVADAS		VALOR DE LAS ADQUISICIONES NO GRAVADAS	IMPORTE TOTAL	N° DE COMPROBANTE DE PAGO EMITIDO POR SUJETO NO DOMICILIADO	CONSTANCIA DE DEPOSITO		TIPO DE CAMBIO
			O DOCUMENTO			PROVEEDOR			DESTINADAS A OPERACIONES					DE DETRACCION		
			TIPO	SERIE	NUMERO	DOC. IDENTIDAD		APELLIDOS Y NOMBRES, DENOMINACION O RAZON SOCIAL	GRAVADAS Y/O DE EXPORTACION					NUMERO	FECHA DE EMISION	
						TIPO	NUMERO		BASE IMPONIBLE	IGV						
SUBDIARIO : 11 REGISTRO COMPRAS LOCALES - VTAS GRAVADAS																
11 120001	01/12/2016		01	001	495	6	10442443721	FLORES OROPEZA CESAR JULIO		1,652.54	297.46					
11 120002	01/12/2016		01	002	3740	6	20407817657	INVERSIONES "J & G" EIRL		22,610.17	4,069.83					
11 120003	01/12/2016		01	003	1658	6	20534157682	CONSULTORA Y EJECUTORA H & T INGENIEROS		18,300.00	3,294.00			59897943	01/12/2016	
11 120004	01/12/2016		01	002	3741	6	20407817657	INVERSIONES "J & G" EIRL		13,067.80	2,352.20					
11 120005	02/12/2016		12	FFGF213193	224254	6	20542134926	ESTACIONES DE SERVICIO ORTIZ SAC		177.97	32.04					
11 120006	01/12/2016		01	001	492	6	10442443721	FLORES OROPEZA CESAR JULIO		194.92	35.08					
11 120007	01/12/2016		01	001	496	6	10442443721	FLORES OROPEZA CESAR JULIO		152.54	27.46					
11 120008	01/12/2016		01	001	494	6	10442443721	FLORES OROPEZA CESAR JULIO		50.85	9.15					
11 120009	01/12/2016		01	001	493	6	10442443721	FLORES OROPEZA CESAR JULIO		296.61	53.39					
11 120010	01/12/2016		01	001	491	6	10442443721	FLORES OROPEZA CESAR JULIO		1,271.19	228.81					
11 120011	06/12/2016		01	001	498	6	10442443721	FLORES OROPEZA CESAR JULIO		203.39	36.61					
11 120012	06/12/2016		01	001	497	6	10442443721	FLORES OROPEZA CESAR JULIO		2,627.12	472.88					
11 120013	07/12/2016		01	011	7589	6	20492820793	CONSORCIO DE FIERROS Y TECHOS SOCIEDAD A		8,156.78	1,468.22					
11 120014	07/12/2016		01	001	31542	6	20449235216	GRUPO MORENO AUTOMOTRIZ S.A		361.54	65.07					
11 120015	07/12/2016		01	001	31543	6	20449235216	GRUPO MORENO AUTOMOTRIZ S.A		439.76	79.15					
11 120016	09/12/2016		01	F042	77	6	20446102215	CORPORACION GOYITA SAC		0.00	0.00	26.10				
11 120017	09/12/2016		01	F042	81	6	20446102215	CORPORACION GOYITA SAC		0.00	0.00	295.00				
11 120018	10/12/2016		01	001	17358	6	20571241561	INVERSIONES MIZUGUI S.A.C.		0.00	0.00	414.40				
11 120019	10/12/2016		01	001	30038	6	10316305631	SANCHEZ MAGUIÑA MAXIMO HILARIO		0.00	0.00	385.00				
11 120020	09/12/2016		01	001	17336	6	20571241561	INVERSIONES MIZUGUI S.A.C.		0.00	0.00	95.80				
11 120021	09/12/2016		01	F042	78	6	20446102215	CORPORACION GOYITA SAC		0.00	0.00	1,410.80				
11 120022	09/12/2016		01	F042	80	6	20446102215	CORPORACION GOYITA SAC		0.00	0.00	803.90				
11 120023	09/12/2016		01	F042	79	6	20446102215	CORPORACION GOYITA SAC		0.00	0.00	118.80				
11 120024	09/12/2016		01	F042	76	6	20446102215	CORPORACION GOYITA SAC		0.00	0.00	3,032.80				
11 120025	09/12/2016		01	002	3757	6	20407817657	INVERSIONES "J & G" EIRL		24,977.97	4,496.03					
11 120026	09/12/2016		01	001	501	6	10442443721	FLORES OROPEZA CESAR JULIO		9,661.02	1,738.98					
11 120027	09/12/2016		01	002	216	6	10316581973	ROSALES CESAR JULIAN		6,788.14	1,221.86					
11 120028	10/12/2016		01	001	1729	6	20600397240	CORPORACION MARINES S.A.C.		6,089.34	1,096.08					
11 120029	09/12/2016		12	FFGF214421	233988	6	20542134926	ESTACIONES DE SERVICIO ORTIZ SAC		200.97	36.17					
11 120030	25/11/2016		01	004	1651	6	10316718235	CARRANZA MANRIQUE MIRTA YANET		7.63	1.37					
11 120031	27/11/2016		03	002	4171	6	10316666201	COLONIA VILLANUEVA JAIME NELSON		0.00	0.00	35.00				
11 120032	25/11/2016		12	FF9F017023	114	6	20214059062	FERRETERIA COMERCIAL PERUANA EIRL		38.14	6.87					
11 120033	29/11/2016		01	001	15290	6	20536068148	MAR REPRESENTACIONES S.A.C.		116.10	20.90					
11 120034	29/11/2016		03	001	7082	6	10316491109	REYES DE GONZALEZ MARCELA		0.00	0.00	124.00				
11 120035	30/11/2016		03	001	1692	6	10316266890	MEDINA ARAUJO DINA ROSA		0.00	0.00	120.00				
11 120036	28/11/2016		03	001	1579	6	10439887431	GUERRERO MARQUEZ JEREMIAS PERCY		0.00	0.00	60.00				
11 120037	01/12/2016		01	004	1664	6	10316718235	CARRANZA MANRIQUE MIRTA YANET		7.63	1.37					
11 120038	30/11/2016		01	001	1393	6	20571233038	ACABADOS DISESA S.R.L.		9.75	1.75					
11 120039	30/11/2016		01	001	4295	6	10415351360	ROMERO AGUILAR ERICK VICTORINO		29.67	5.33					
11 120040	01/12/2016		01	001	542	6	10316578441	VINO ROSALES BLANCA ROSA		20.34	3.66					
11 120041	29/11/2016		01	004	9631	6	20517194922	IMPORTADORA Y COMERCIALIZADORA CZ S.R.L.		101.69	18.31					
11 120042	30/11/2016		03	001	910	6	10439927033	PARIAMACHI MORALES ADOLFO EDGAR		0.00	0.00	21.00				
11 120043	24/11/2016		13	118	4376	6	20517182673	MAPFRE PERU S.A.		226.10	40.70					
11 120044	24/11/2016		13	118	46152	6	20418896915	MAPFRE PERU VIDA CIA DE SEGUROS Y REASEG		249.52	44.92					

Formato 8.1 - Registro de Compras
 Periodo: DICIEMBRE 2016
 RUC: 20530837816
 Razón Social: CONSTRUCTORA MLS SAC
 Expresado en: SOLES

CORRELATIVO DEL REGISTRO O CODIGO UNICO DE LA OPERACION	FECHA DE EMISION DEL COMPROBANTE DE PAGO O DOCUMENTO	FECHA DE VMTO	COMPROBANTE DE PAGO			INFORMACION DEL PROVEEDOR			ADQUISICIONES GRAVADAS DESTINADAS A OPERACIONES GRAVADAS Y/O DE EXPORTACION		VALOR DE LAS ADQUISICIONES NO GRAVADAS	IMPORTE TOTAL	N° DE COMPROBANTE DE PAGO EMITIDO POR SUJELO NO DOMICILIADO	CONSTANCIA DE DEPOSITO DE DETRACCION		TIPO DE CAMBIO
			TIPO	SERIE	NUMERO	DOC. IDENTIDAD	APELLIDOS Y NOMBRES, DENOMINACION O RAZON SOCIAL	BASE IMPONIBLE	IGV	NUMERO				FECHA DE EMISION		
															TIPO	
11 120045	23/11/2016		16	002	1497970	6	20107916343	MOVIL TOURS SA	0.00	0.00	90.00	90.00				
11 120046	23/11/2016		16	002	1497972	6	20107916343	MOVIL TOURS SA	0.00	0.00	115.00	115.00				
11 120047	28/11/2016		16	065	1801	6	20555901179	MOVIL BUS S.A.C	0.00	0.00	115.00	115.00				
11 120048	28/11/2016		16	065	1800	6	20555901179	MOVIL BUS S.A.C	0.00	0.00	115.00	115.00				
11 120049	01/12/2016		16	171	29583	6	20555901179	MOVIL BUS S.A.C	0.00	0.00	85.00	85.00				
11 120050	22/11/2016		01	001	1487	6	20533776371	ACABADOS DECOR CENTER E.I.R.L.	63.56	11.44		75.00				
11 120051	23/11/2016		12	FF9F017023	108	6	20214059062	FERRETERIA COMERCIAL PERUANA EIRL	118.84	21.39		140.23				
11 120052	23/11/2016		01	002	1251	6	20571388406	CERAMICOS & ACABADOS MT CARMELITA S.R.L.	72.46	13.04		85.50				
11 120053	24/11/2016		01	001	1735	6	20600157664	LIBRERIA BIG BEN E.I.R.L.	21.18	3.82		25.00				
11 120054	25/11/2016		03	001	2462	6	10419928548	ORDEANO RIOS IVAN FERNANDO	0.00	0.00	4.30	4.30				
11 120055	22/11/2016		01	001	582	6	20601007712	CONSOR. Y CONTRAT. GENERALES AURORA EIRL	74.58	13.42		88.00				
11 120056	22/11/2016		01	001	219	6	20571179408	MULTISERVICIOS EL ABUELO FELIZ E.I.R.L.	23.64	4.26		27.90				
11 120057	19/11/2016		01	001	4247	6	10415351360	ROMERO AGUILAR ERICK VICTORINO	8.47	1.53		10.00				
11 120058	23/11/2016		01	001	1733	6	20600157664	LIBRERIA BIG BEN E.I.R.L.	11.87	2.13		14.00				
11 120059	22/11/2016		01	001	28680	6	20214059062	FERRETERIA COMERCIAL PERUANA EIRL	38.15	6.86		45.01				
11 120060	22/11/2016		01	002	28457	6	20502493109	MATICENTRO UNIVERSAL EIRL	53.39	9.61		63.00				
11 120061	21/11/2016		01	002	123	6	20600520173	VIDRIERIA ALPAMAYO E.I.R.L.	177.97	32.03		210.00				
11 120062	19/11/2016		01	001	1025	6	20408090823	IND. PARA EL MEJOR. CONTINUO Y CAP. SRL	50.76	9.14		59.90				
11 120063	28/11/2016		12	FFGF213193	223244	6	20542134926	ESTACIONES DE SERVICIO ORTIZ SAC	100.85	18.15		119.00				
11 120064	17/11/2016		01	003	34090	6	20530856101	GRIFO EL SOL SRL	50.00	9.00		59.00				
11 120065	30/11/2016		03	001	67	6	10440195259	CHUQUE TRUJILLANO ROSA ARELI	0.00	0.00	10.00	10.00				
11 120066	01/12/2016		03	001	8258	6	20533962832	CONSTRUCTORA FERRETERA ACOCHACA S.A.C.	0.00	0.00	30.00	30.00				
11 120067	02/12/2016		01	001	1760	6	20600157664	LIBRERIA BIG BEN E.I.R.L.	44.66	8.04		52.70				
11 120068	01/12/2016		03	001	2132	6	20533705198	INVERSIONES Y FERRERIA A & R S.A.C.	0.00	0.00	10.00	10.00				
11 120069	30/11/2016		01	001	1753	6	20600157664	LIBRERIA BIG BEN E.I.R.L.	69.66	12.54		82.20				
11 120070	02/12/2016		16	065	2185	6	20555901179	MOVIL BUS S.A.C	0.00	0.00	115.00	115.00				
11 120071	02/12/2016		16	065	2186	6	20555901179	MOVIL BUS S.A.C	0.00	0.00	115.00	115.00				
11 120072	12/12/2016		01	001	1274	6	20600930169	GRUPO PAOLA S.A.C.	2,745.76	494.24		3,240.00				
11 120073	13/12/2016		01	001	515	6	20542095173	CONTRAT. E INVERS. PUNTA OLIMPICA EIRL	1,694.92	305.08		2,000.00				
11 120074	13/12/2016		01	001	208	6	10447316051	ROSALES LAZARO EDELMIRO ROY	1,694.91	305.09		2,000.00				
11 120075	05/12/2016		01	002	3744	6	20407817657	INVERSIONES "J & G" EIRL	2,995.76	539.24		3,535.00				
11 120076	13/12/2016		01	002	3764	6	20407817657	INVERSIONES "J & G" EIRL	10,704.75	1,926.85		12,631.60				
11 120077	14/12/2016		01	002	750	6	10472396060	CACHA ALVARADO MARCO ANTONIO	0.00	0.00	2,520.00	2,520.00				
11 120078	14/12/2016		13	118	46707	6	20418896915	MAPFRE PERU VIDA CIA DE SEGUROS Y REASEG	546.31	98.33		644.64				
11 120079	14/12/2016		13	118	4510	6	20517182673	MAPFRE PERU S.A.	530.40	95.47		625.87				
11 120080	14/12/2016		01	001	30048	6	10316305631	SANCHEZ MAGUIÑA MAXIMO HILARIO	11.02	1.98		13.00				
11 120081	14/12/2016		01	F041	51	6	20446102215	CORPORACION GOYITA SAC	0.00	0.00	2,782.90	2,782.90				
11 120082	15/12/2016		01	001	2	6	10333415491	CASTILLO BLAS CELSO ROLANDO	2,580.51	464.49		3,045.00				
11 120083	15/12/2016		01	002	3770	6	20407817657	INVERSIONES "J & G" EIRL	22,301.69	4,014.31		26,316.00				
11 120084	14/12/2016		01	002	7	6	20571310806	MEGA CONCRETO S.A.C.	16,000.00	2,880.00		18,880.00	60552406	15/12/2016		
11 120085	21/11/2016		03	002	58	6	10406883359	TARAZONA PAJUELO EDGAR MIQUE	0.00	0.00	36.00	36.00				
11 120086	22/11/1986		03	001	8128	6	20533962832	CONSTRUCTORA FERRETERA ACOCHACA S.A.C.	0.00	0.00	3.50	3.50				
11 120087	22/11/2016		03	001	65	6	10440195259	CHUQUE TRUJILLANO ROSA ARELI	0.00	0.00	20.00	20.00				
11 120088	22/11/2016		03	001	82	6	20600220935	ASOCIACION GRUPO RIMARIMA NIÑO JESUS	0.00	0.00	21.00	21.00				

Formato 8.1 - Registro de Compras

Periodo: DICIEMBRE 2016

RUC: 20530837816

Razón Social: CONSTRUCTORA MLS SAC

Expresado en: SOLES

NUMERO CORRELATIVO DEL REGISTRO O CODIGO UNICO DE LA OPERACION	FECHA DE EMISION DEL COMPROBANTE DE PAGO O DOCUMENTO	FECHA DE VMTO	COMPROBANTE DE PAGO			INFORMACION DEL PROVEEDOR		ADQUISICIONES GRAVADAS DESTINADAS A OPERACIONES		VALOR DE LAS ADQUISICIONES NO GRAVADAS	IMPORTE TOTAL	N° DE COMPROBANTE DE PAGO EMITIDO POR SUJETO NO DOMICILIADO	CONSTANCIA DE DEPOSITO DE DETRACCION		TIPO DE CAMBIO	
			O DOCUMENTO	TIPO	SERIE	NUMERO	PROVEEDOR		GRAVADAS Y/O DE EXPORTACION				FECHA DE EMISION	NUMERO		
							DOC. IDENTIDAD	APELLIDOS Y NOMBRES, DENOMINACION O RAZON SOCIAL	BASE IMPONIBLE							IGV
11 120089	29/11/2016		03	001	5339	6	10415357643	DE LA CRUZ MINAYA JUAN CARLOS	0.00	0.00	70.00	70.00				
11 120090	22/11/2016		01	001	112	6	10401259061	GARCIA CHINCHAY KATHERINE SHEILLA ZO	30.51	5.49		36.00				
11 120091	26/11/2016		01	001	56013	6	20530620248	PERNO CENTRO HUARAZ SRL	13.56	2.44		16.00				
11 120092	02/12/2016		01	003	14234	6	20530609431	PATCI SRL	127.12	22.88		150.00				
11 120093	01/12/2016		12	FFGF014160	28031	6	20407828691	GRUPO HUERTA SAC	310.17	55.83		366.00				
11 120094	01/12/2016		01	001	11069	6	20530961312	INFOTEL SAC	289.83	52.17		342.00				
11 120095	02/12/2016		01	001	31482	6	20449235216	GRUPO MORENO AUTOMOTRIZ S.A	979.79	176.36		1,156.15	1816C0600951189	06/12/2016		
11 120096	02/12/2016		01	E001	6	6	20533960627	CENTRO AUTOMOTRIZ MULTIMARCA DEL PERU	266.94	48.06		315.00				
11 120097	03/12/2016		01	004	9670	6	20517194922	IMPORTADORA Y COMERCIALIZADORA CZ S.R.L.	288.14	51.86		340.00				
11 120098	04/12/2016		16	065	2288	6	20555901179	MOVIL BUS S.A.C	0.00	0.00	115.00	115.00				
11 120099	04/12/2016		16	065	2287	6	20555901179	MOVIL BUS S.A.C	0.00	0.00	115.00	115.00				
11 120100	01/12/2016		12	FFGF014160	28033	6	20407828691	GRUPO HUERTA SAC	22.03	3.97		26.00				
11 120101	08/12/2016		01	001	632	6	10400667115	ZARAGOZA MAGUÑA GEOVANA	101.69	18.31		120.00				
11 120102	09/12/2016		01	002	3756	6	20407817657	INVERSIONES "J & G" EIRL	2,796.61	503.39		3,300.00				
11 120103	17/12/2016		12	FFGF214577	194453	6	20542134926	ESTACIONES DE SERVICIO ORTIZ SAC	207.63	37.37		245.00				
11 120104	08/12/2016		01	002	7540	6	20555901179	MOVIL BUS S.A.C	33.90	6.10		40.00				
11 120105	03/12/2016		01	004	9671	6	20517194922	IMPORTADORA Y COMERCIALIZADORA CZ S.R.L.	118.64	21.36		140.00				
11 120106	08/12/2016		01	002	7533	6	20555901179	MOVIL BUS S.A.C	8.47	1.53		10.00				
11 120107	07/12/2016		01	001	3503	6	10431808566	VILLANUEVA ECHEVARRIA LUISA MILAGROS	820.00	147.60		967.60				
11 120108	06/12/2016		16	002	1499976	6	20107916343	MOVIL TOURS SA	0.00	0.00	125.00	125.00				
11 120109	06/12/2016		16	065	2398	6	20555901179	MOVIL BUS S.A.C	0.00	0.00	115.00	115.00				
11 120110	05/12/2016		03	001	1680	6	10318822692	VERGARAY BLAS BERTA SUSANA	0.00	0.00	330.00	330.00				
11 120111	06/12/2016		03	002	170	6	10442363515	VEGA TAFUR JUAN CELESTINO	0.00	0.00	32.50	32.50				
11 120112	06/12/2016		03	002	68	6	10406883359	TARAZONA PAJUELO EDGAR MIQUE	0.00	0.00	33.00	33.00				
11 120113	07/12/2016		03	001	8296	6	20533962832	CONSTRUCTORA FERRETERA ACOCHACA S.A.C.	0.00	0.00	16.00	16.00				
11 120114	09/12/2016		03	001	7042	6	10316062542	CACHA DE APARCIO REGULA VICTORIA	0.00	0.00	24.00	24.00				
11 120115	09/12/2016		01	001	6090	6	10160163360	CASTRO CORSINO JULIANA FABIANA	28.81	5.19		34.00				
11 120116	07/12/2016		01	001	664	6	20601118051	PINCEL DE ORO E.I.R.L.	24.58	4.42		29.00				
11 120117	10/12/2016		01	004	9739	6	20517194922	IMPORTADORA Y COMERCIALIZADORA CZ S.R.L.	84.75	15.25		100.00				
11 120118	10/12/2016		12	FFGF014160	28440	6	20407828691	GRUPO HUERTA SAC	14.41	2.59		17.00				
11 120119	07/12/2016		01	001	41759	6	10316309548	SANCHEZ ROJAS MIGUEL ANGEL	152.54	27.46		180.00				
11 120120	05/12/2016		01	001	543	6	10316578441	VINO ROSALES BLANCA ROSA	19.49	3.51		23.00				
11 120121	01/12/2016		01	001	739	6	20601507693	HUASCARAN REPRESENTACIONES FERRETEROS S.	38.14	6.86		45.00				
11 120122	07/12/2016		01	001	27298	6	10316801426	RASCON DOMINGUEZ FLOR NANCY	69.49	12.51		82.00				
11 120123	08/12/2016		01	001	4325	6	10415351360	ROMERO AGUILAR ERICK VICTORINO	29.67	5.33		35.00				
11 120124	05/12/2016		01	001	1587	6	20533805061	DISTRIB. Y SERVICIOS MULTIPLES FAGR SRL	181.36	32.64		214.00				
11 120125	07/12/2016		01	002	28575	6	20502493109	MATICENTRO UNIVERSAL EIRL	162.71	29.29		192.00				
11 120126	07/12/2016		12	FFGF014160	28329	6	20407828691	GRUPO HUERTA SAC	74.83	13.47		88.30				
11 120127	07/12/2016		01	001	11082	6	20530961312	INFOTEL SAC	114.41	20.59		135.00				
11 120128	07/12/2016		01	001	9708	6	10320315901	ISIDRO FRANCISCO FERMIN PEDRO	77.97	14.03		92.00				
11 120129	12/12/2016		01	002	10206	6	2018493442	CAMARA COMERCIO IND. Y TURISMO DE ANCASH	0.00	0.00	200.00	200.00				
11 120130	10/12/2016	22/12/2016	14	004	930954427	6	20100017491	TELEFONICA DEL PERU S.A.A.	363.72	65.47	79.66	508.85				
11 120131	05/12/2016	24/12/2016	14	C09	1658135	6	20100017491	TELEFONICA DEL PERU S.A.A.	131.36	23.64		155.00				
11 120132	05/12/2016	24/12/2016	14	C09	1658902	6	20100017491	TELEFONICA DEL PERU S.A.A.	127.12	22.88		150.00				

Formato 8.1 - Registro de Compras

Periodo: DICIEMBRE 2016

RUC: 20530837816

Razón Social: CONSTRUCTORA MLS SAC

Expresado en: SOLES

NUMERO CORRELATIVO DEL REGISTRO O CODIGO UNICO DE LA OPERACION	FECHA DE EMISION DEL COMPROBANTE DE PAGO O DOCUMENTO	FECHA DE VMTO	COMPROBANTE DE PAGO			INFORMACION DEL			ADQUISICIONES GRAVADAS		VALOR DE LAS ADQUISICIONES NO GRAVADAS	IMPORTE TOTAL	N° DE COMPROBANTE DE PAGO EMITIDO POR SUJETO NO DOMICILIADO	CONSTANCIA DE DEPOSITO		TIPO DE CAMBIO	
			O DOCUMENTO			PROVEEDOR			DESTINADAS A OPERACIONES					DE DETRACCION			
			TIPO	SERIE	NUMERO	DOC. IDENTIDAD		APELLIDOS Y NOMBRES, DENOMINACION O RAZON SOCIAL	GRAVADAS Y/O DE EXPORTACION	BASE IMPONIBLE				IGV	NUMERO		FECHA DE EMISION
						TIPO	NUMERO										
11 120133	05/12/2016	24/12/2016	14	C09	1658629	6	20100017491	TELEFONICA DEL PERU S.A.A.	46.64	8.39		55.03					
11 120134	05/12/2016	24/12/2016	14	C09	1657873	6	20100017491	TELEFONICA DEL PERU S.A.A.	127.12	22.88		150.00					
11 120135	05/12/2016	24/12/2016	14	C09	1657860	6	20100017491	TELEFONICA DEL PERU S.A.A.	169.49	30.51		200.00					
11 120136	22/12/2016		01	001	8910	6	20531040881	IMPRESA & EDITORA ARTIGRAPHICS S.A.C.	1,355.93			1,600.00					
11 120137	23/12/2016		01	001	210	6	10447316051	ROSALES LAZARO EDELMIRO ROY	5,265.25	947.75		6,213.00					
11 120138	23/12/2016		01	001	527	6	20542095173	CONTRAT. E INVERS. PUNTA OLIMPICA EIRL	2,542.37	457.63		3,000.00					
11 120139	22/12/2016		01	001	1327	6	20600930169	GRUPO PAOLA S.A.C.	2,745.76	494.24		3,240.00					
11 120140	01/12/2016		03	001	128305	6	20530747311	EL ALBAÑIL CONSTRUCTORES S.A.C.	0.00	0.00	2.00	2.00					
11 120141	09/12/2016		01	001	1552	6	20533846760	SERVICIOS FERRETERO SALAZAR E.I.R.L.	5.93	1.07		7.00					
11 120142	12/12/2016		16	064	629818	6	20107916343	MOVIL TOURS SA	0.00	0.00	100.00	100.00					
11 120143	12/12/2016		16	064	23321	6	20555901179	MOVIL BUS S.A.C	0.00	0.00	100.00	100.00					
11 120144	10/12/2016		12	FFGF014160	28439	6	20407828691	GRUPO HUERTA SAC	107.63	19.37		127.00					
11 120145	12/12/2016		12	FFGF014160	28542	6	20407828691	GRUPO HUERTA SAC	426.95	76.85		503.80					
11 120146	12/12/2016		12	FFFG038275	289962	6	10316536731	FLORES PALACIOS FILOMENA	33.90	6.10		40.00					
11 120147	12/12/2016		16	064	629817	6	20107916343	MOVIL TOURS SA	0.00	0.00	100.00	100.00					
11 120148	12/12/2016		16	064	23320	6	20555901179	MOVIL BUS S.A.C	0.00	0.00	100.00	100.00					
11 120149	14/12/2016		01	002	9977	6	20531051140	SERVICIOS DE RADIOLOGIA MEDICA E.I.R.L.	84.74	15.26		100.00					
11 120150	13/12/2016		01	002	6880	6	20491355302	RAPP PINTURAS EL VELOZ E.I.R.L.	63.56	11.44		75.00					
11 120151	12/12/2016		01	001	1608	6	20533805061	DISTRIB. Y SERVICIOS MULTIPLES FAGR SRL	152.55	27.45		180.00					
11 120152	13/12/2016		01	F023	999562	6	20520929658	AUTOPISTA DEL NORTE SAC	6.69	1.21		7.90					
11 120153	13/12/2016		01	F026	43874	6	20520929658	AUTOPISTA DEL NORTE SAC	6.69	1.21		7.90					
11 120154	13/12/2016		01	001	11093	6	20530961312	INFOTEL SAC	175.42	31.58		207.00					
11 120155	13/12/2016		01	001	8340	6	20408003106	E.L.M. NEGOCIOS E.I.R.L.	76.27	13.73		90.00					
11 120156	14/12/2016		03	001	72197	6	10316305631	SANCHEZ MAGUIÑA MAXIMO HILARIO	0.00	0.00	13.50	13.50					
11 120157	15/12/2016		12	FFGF014160	28697	6	20407828691	GRUPO HUERTA SAC	112.29	20.21		132.50					
11 120158	15/12/2016		12	FFGF014160	28752	6	20407828691	GRUPO HUERTA SAC	142.80	25.70		168.50					
11 120159	15/12/2016		01	001	10362	6	10316339854	ROMERO LOI IRMA ALEJANDRINA	0.00	0.00	388.50	388.50					
11 120160	15/12/2016		12	FFGF014160	28757	6	20407828691	GRUPO HUERTA SAC	9.53	1.72		11.25					
11 120161	13/12/2016		12	FFGF001642	21874	6	20600318471	SERVICIOS Y ALIMENTOS FACU E.I.R.L.	82.20	14.80		97.00					
11 120162	14/12/2016		01	002	7723	6	20555901179	MOVIL BUS S.A.C	271.19	48.81		320.00					
11 120163	07/12/2016		16	065	2454	6	20555901179	MOVIL BUS S.A.C	0.00	0.00	115.00	115.00					
11 120164	11/12/2016		16	065	2749	6	20555901179	MOVIL BUS S.A.C	0.00	0.00	20.00	20.00					
11 120165	11/12/2016		16	065	2750	6	20555901179	MOVIL BUS S.A.C	0.00	0.00	20.00	20.00					
11 120166	07/12/2016		16	065	2455	6	20555901179	MOVIL BUS S.A.C	0.00	0.00	115.00	115.00					
11 120167	23/12/2016		01	001	16636	6	20542092409	DISTRIBUIDORA NORTE DE ETERNIT SRL	8,245.76	1,484.24		9,730.00					
11 120168	23/12/2016		01	002	9	6	20571310806	MEGA CONCRETO S.A.C.	10,400.00	1,872.00		12,272.00	61165189	30/12/2016			
11 120179	26/12/2016		01	001	1333	6	20600930169	GRUPO PAOLA S.A.C.	5,491.53	988.47		6,480.00					
11 120180	04/11/2016		01	001	1668	6	20408092524	RRR INGEOSUELOS S.A.C	2,966.10	533.90		3,500.00	61019831	28/12/2016			
11 120181	07/11/2016		01	001	1669	6	20408092524	RRR INGEOSUELOS S.A.C	2,966.10	533.90		3,500.00	61019952	28/12/2016			
11 120182	08/11/2016		01	001	1670	6	20408092524	RRR INGEOSUELOS S.A.C	2,118.64	381.36		2,500.00	61020190	28/12/2016			
11 120183	28/12/2016		01	FR05	126	6	20542134926	ESTACIONES DE SERVICIO ORTIZ SAC	209.33	37.68		247.01					
11 120184	17/12/2016		01	002	3771	6	20407817657	INVERSIONES "J & G" EIRL	2,966.10	533.90		3,500.00					
11 120185	19/12/2016		01	002	3776	6	20407817657	INVERSIONES "J & G" EIRL	25,494.92	4,589.08		30,084.00					
11 120186	20/12/2016		01	002	3777	6	20407817657	INVERSIONES "J & G" EIRL	24,788.13	4,461.87		29,250.00					

Formato 8.1 - Registro de Compras

Periodo: DICIEMBRE 2016

RUC: 20530837816

Razón Social: CONSTRUCTORA MLS SAC

Expresado en: SOLES

NUMERO CORRELATIVO O DEL REGISTRO O CODIGO UNICO DE LA OPERACION	FECHA DE EMISION DEL COMPROBANTE DE PAGO O DOCUMENTO	FECHA DE VMTO	COMPROBANTE DE PAGO			INFORMACION DEL			ADQUISICIONES GRAVADAS		VALOR DE LAS ADQUISICIONES NO GRAVADAS	IMPORTE TOTAL	N° DE COMPROBANTE DE PAGO EMITIDO POR SUJETO NO DOMICILIADO	CONSTANCIA DE DEPOSITO		TIPO DE CAMBIO
			O DOCUMENTO			PROVEEDOR			DESTINADAS A OPERACIONES					DE DETRACCION		
			TIPO	SERIE	NUMERO	DOC. IDENTIDAD		APELLIDOS Y NOMBRES, DENOMINACION O RAZON SOCIAL	GRAVADAS Y/O DE EXPORTACION					NUMERO	FECHA DE EMISION	
						TIPO	NUMERO		BASE IMPONIBLE	IGV						
11 120187	21/12/2016		01	002	3779	6	20407817657	INVERSIONES "J & G" EIRL		25,872.88	4,657.12					
11 120188	21/12/2016		01	002	3780	6	20407817657	INVERSIONES "J & G" EIRL		25,898.30	4,661.70					
11 120189	22/12/2016		01	002	3782	6	20407817657	INVERSIONES "J & G" EIRL		27,152.54	4,887.46					
11 120190	22/12/2016		01	002	3783	6	20407817657	INVERSIONES "J & G" EIRL		21,118.64	3,801.36					
11 120191	23/12/2016		01	002	3785	6	20407817657	INVERSIONES "J & G" EIRL		21,177.97	3,812.03					
11 120192	26/12/2016		01	002	3792	6	20407817657	INVERSIONES "J & G" EIRL		6,909.32	1,243.68					
11 120193	26/12/2016		01	FR16	872	6	20100051169	NICOLL PERU S.A.		45,600.00	8,208.00					
11 120194	29/12/2016		01	011	7619	6	20492820793	CONSORCIO DE FIERROS Y TECHOS SOCIEDAD A		5,010.59	901.91					
11 120195	24/12/2016		01	001	2915	6	20533666869	INVERSIONES MIL OFICIOS E.I.R.L.		1,016.95	183.05					
11 120196	17/12/2016		01	001	8347	6	20408003106	E.L.M. NEGOCIOS E.I.R.L.		76.27	13.73					
11 120197	21/12/2016		12	FFGF014160	29056	6	20407828691	GRUPO HUERTA SAC		5.08	0.92					
11 120198	21/12/2016		12	FFGF014160	29055	6	20407828691	GRUPO HUERTA SAC		37.97	6.83					
11 120199	16/12/2016		16	171	25566	6	20555901179	MOVIL BUS S.A.C		0.00	0.00	145.00				
11 120200	16/12/2016		16	171	25567	6	20555901179	MOVIL BUS S.A.C		0.00	0.00	155.00				
11 120201	26/12/2016		13	118	18729	6	20202380621	MAPFRE		203.41	36.61					
11 120202	22/12/2016		01	003	3056	6	20488387074	HOTEL LA JOYA SAC		0.00	0.00	690.00				
11 120203	22/12/2016		01	001	12147	6	20488387074	HOTEL LA JOYA SAC		45.76	8.24					
11 120204	22/12/2016		12	FFFF004336	32501	6	20530895859	JSMO INVERSIONES EIRL		8.47	1.53					
11 120205	22/12/2016		16	064	631110	6	20107916343	MOVIL TOURS SA		0.00	0.00	135.00				
11 120206	22/12/2016		16	064	631111	6	20107916343	MOVIL TOURS SA		0.00	0.00	135.00				
11 120207	27/12/2016		01	001	14865	6	20530644261	NET COMPUTER EIRL		38.98	7.02					
11 120208	24/12/2016		01	003	1260	6	10316513439	CAMPOBLANCO RODRIGUEZ DANTE PERFUMO		0.00	0.00	397.00				
11 120209	27/12/2016		01	001	2641	6	20542095505	GRUPO ABARCA SAC		21.19	3.81					
11 120210	21/12/2016		03	002	885	6	10318804210	LOPEZ MORENO ALEJANDRA ANATOIA		0.00	0.00	30.00				
11 120211	08/12/2016		03	001	8300	6	20533962832	CONSTRUCTORA FERRETERA ACOCHACA S.A.C.		0.00	0.00	36.00				
11 120212	10/12/2016		03	001	8310	6	20533962832	CONSTRUCTORA FERRETERA ACOCHACA S.A.C.		0.00	0.00	43.00				
11 120213	10/12/2016		03	001	8315	6	20533962832	CONSTRUCTORA FERRETERA ACOCHACA S.A.C.		0.00	0.00	5.00				
11 120214	14/12/2016		03	002	174	6	10442363515	VEGA TAFUR JUAN CELESTINO		0.00	0.00	21.00				
11 120215	20/12/2016		03	001	977	6	10316102005	COCHACHIN MARTEL PABLO ALEJANDRO		0.00	0.00	34.00				
11 120216	10/12/2016		03	001	8308	6	20533962832	CONSTRUCTORA FERRETERA ACOCHACA S.A.C.		0.00	0.00	17.00				
11 120217	09/12/2016		03	002	173	6	10442363515	VEGA TAFUR JUAN CELESTINO		0.00	0.00	30.00				
11 120218	11/12/2016		03	001	1371	6	10412532398	BRAVO LOPEZ OLINDA ERMELINDA		0.00	0.00	15.00				
11 120219	12/12/2016		03	002	70	6	10406883359	TARAZONA PAJUELO EDGAR MIQUE		0.00	0.00	33.00				
11 120220	21/12/2016		03	001	1176	6	10333453512	CARRION LOPEZ VICTOR CECILIO		106.78	19.22					
11 120221	22/12/2016		01	002	7996	6	20555901179	MOVIL BUS S.A.C		38.14	6.86					
11 120222	24/12/2016		01	F102	247	6	20115635388	EMPRESA HOTELERA EL TUMI SCRL		180.83	32.55	18.12				
11 120223	27/12/2016		01	001	10772	6	20364747692	COMPUTADORAS PERSONALES Y SUM. EIRL		228.81	41.19					
11 120224	28/12/2016		03	003	59712	6	10323874412	HUAMAN PAJUELO JOSE ANTONIO		0.00	0.00	25.00				
11 120225	27/12/2016		12	FFGF014160	29267	6	20407828691	GRUPO HUERTA SAC		14.41	2.59					
11 120226	27/12/2016		01	002	8139	6	20555901179	MOVIL BUS S.A.C		6.78	1.22					
11 120227	22/12/2016		01	001	1162	6	10091248595	LEYVA TORIBIO OSCAR		550.85	99.15					
11 120228	27/12/2016		12	FFGF014160	29246	6	20407828691	GRUPO HUERTA SAC		134.28	24.17					
11 120229	26/12/2016		03	001	3631	6	10316394448	RAMIREZ HINOSTROZA MERY GLADYS		0.00	0.00	630.00				
11 120230	28/12/2016		03	001	1275	6	20571179408	MULTISERVICIOS EL ABUELO FELIZ E.I.R.L.		0.00	0.00	3.00				

Formato 8.1 - Registro de Compras
Período: DICIEMBRE 2016
RUC: 20530837816
Razón Social: CONSTRUCTORA MLS SAC
Expresado en: SOLES

NUMERO CORRELATIVO DEL REGISTRO O CODIGO UNICO DE LA OPERACION	FECHA DE EMISION DEL COMPROBANTE DE PAGO O DOCUMENTO	FECHA DE VMTO	COMPROBANTE DE PAGO			DOC. IDENTIDAD		INFORMACION DEL PROVEEDOR		ADQUISICIONES GRAVADAS DESTINADAS A OPERACIONES GRAVADAS Y/O DE EXPORTACION		VALOR DE LAS ADQUISICIONES NO GRAVADAS	IMPORTE TOTAL	N° DE COMPROBANTE DE PAGO EMITIDO POR SUJETO NO DOMICILIADO	CONSTANCIA DE DEPOSITO DE DETRACCION		TIPO DE CAMBIO
			TIPO	SERIE	NUMERO	TIPO	NUMERO	APELLIDOS Y NOMBRES, DENOMINACION O RAZON SOCIAL	BASE IMPONIBLE	IGV	NUMERO				FECHA DE EMISION		
															NUMERO	FECHA DE EMISION	
11 120231	27/12/2016		01	001	4384	6	10415351360	ROMERO AGUILAR ERICK VICTORINO	41.53	7.47							49.00
11 120232	23/12/2016		01	001	2471	6	20533714855	CONSORCIO MARAVILLA S.A.C.	57.20	10.30							67.50
11 120233	28/12/2016		01	001	2311	6	20571301211	PROYECTOS E INVERSIONES ZAFIRO S.R.L	76.27	13.73							90.00
11 120234	29/12/2016		12	FFGF012899	1828051	6	20530903541	CEVIVE EIRL	17.20	3.10							20.30
11 120235	29/12/2016		01	001	1910	6	20533831142	FERRETEROS SR. DE MAYO S.R.L.	6.36	1.14							7.50
11 120236	29/12/2016		01	002	5932	6	10316556154	TOLEDO RONDAN MARGARITA ELENA	161.02	28.98							190.00
11 120237	28/12/2016		03	001	1060	6	10422743087	JULCA OLIVERA JOSE HILDER	0.00	0.00	44.00						44.00
11 120238	29/12/2016		01	001	5547	6	20542055627	FERRETERIA E ILUMINACIONES RAIMONDY EIRL	20.34	3.66							24.00
11 120239	29/12/2016		01	001	1817	6	10400342453	ATANACIO JARA MARCO ANTONIO	25.42	4.58							30.00
11 120240	30/12/2016		01	001	219	6	10447316051	ROSALES LAZARO EDELMIRO ROY	533.90	96.10							630.00
11 120241	30/12/2016		01	001	214	6	10447316051	ROSALES LAZARO EDELMIRO ROY	4,661.02	838.98							5,500.00
11 120242	16/12/2016		01	F003	13	6	20449344261	VALEX SRL	193.71	34.87							228.58
11 120243	16/12/2016		01	F003	14	6	20449344261	VALEX SRL	1,351.23	243.22							1,594.45
11 120244	16/12/2016		01	F003	15	6	20449344261	VALEX SRL	935.47	168.38							1,103.85
11 120245	16/12/2016		01	F003	16	6	20449344261	VALEX SRL	2,258.35	406.50							2,664.85
11 120246	16/12/2016		01	F003	17	6	20449344261	VALEX SRL	1,185.87	213.46							1,399.33
11 120247	16/12/2016		01	F003	19	6	20449344261	VALEX SRL	413.73	74.47							488.20
11 120248	22/12/2016		01	001	1083	6	20601507693	HUASCARAN REPRESENTACIONES FERRETEROS S.	591.95	106.55							698.50
11 120249	22/12/2016		01	001	1084	6	20601507693	HUASCARAN REPRESENTACIONES FERRETEROS S.	1,444.92	260.08							1,705.00
11 120250	22/12/2016		01	001	1085	6	20601507693	HUASCARAN REPRESENTACIONES FERRETEROS S.	222.63	40.07							262.70
11 120251	27/12/2016		01	003	27052	6	20286998594	CASANDES EIRL	1,132.63	203.87							1,336.50
11 120252	27/12/2016		01	003	27053	6	20286998594	CASANDES EIRL	129.66	23.34							153.00
11 120253	28/12/2016		01	003	27062	6	20286998594	CASANDES EIRL	28.81	5.19							34.00
11 120254	28/12/2016		01	002	3795	6	20407817657	INVERSIONES "J & G" EIRL	197.03	35.47							232.50
11 120255	28/12/2016		01	002	3797	6	20407817657	INVERSIONES "J & G" EIRL	520.34	93.66							614.00
11 120256	28/12/2016		01	002	3798	6	20407817657	INVERSIONES "J & G" EIRL	418.64	75.36							494.00
11 120257	30/12/2016		01	001	1775	6	20600397240	CORPORACION MARINES S.A.C.	2,484.99	447.30							2,932.29
11 120258	23/12/2016		01	001	1328	6	20600930169	GRUPO PAOLA S.A.C.	27,460.59	4,942.91							32,403.50
11 120259	30/12/2016		01	001	1360	6	20600930169	GRUPO PAOLA S.A.C.	10,847.46	1,952.54							12,800.00
11 120260	01/12/2016		01	002	12077	6	20530648509	METROPOLI EIRL	144.92	26.08							171.00
11 120261	03/12/2016		01	002	12082	6	20530648509	METROPOLI EIRL	398.31	71.69							470.00
11 120262	03/12/2016		01	002	12081	6	20530648509	METROPOLI EIRL	3,580.85	644.55							4,225.40
11 120263	03/12/2016		01	002	12080	6	20530648509	METROPOLI EIRL	3,563.98	641.52							4,205.50
11 120264	04/12/2016		01	002	12090	6	20530648509	METROPOLI EIRL	1,765.25	317.75							2,083.00
11 120265	04/12/2016		01	002	12092	6	20530648509	METROPOLI EIRL	76.27	13.73							90.00
11 120266	06/12/2016		01	002	12094	6	20530648509	METROPOLI EIRL	200.85	36.15							237.00
11 120267	12/12/2016		01	002	12103	6	20530648509	METROPOLI EIRL	1,839.83	331.17							2,171.00
11 120268	12/12/2016		01	002	12106	6	20530648509	METROPOLI EIRL	7,587.29	1,365.71							8,953.00
11 120269	15/12/2016		01	002	12112	6	20530648509	METROPOLI EIRL	87.29	15.71							103.00
11 120270	17/12/2016		01	002	12124	6	20530648509	METROPOLI EIRL	322.80	58.10							380.90
11 120271	17/12/2016		01	002	12123	6	20530648509	METROPOLI EIRL	777.29	139.91							917.20
11 120272	17/12/2016		01	002	12125	6	20530648509	METROPOLI EIRL	1,501.27	270.23							1,771.50
11 120273	21/12/2016		01	002	12138	6	20530648509	METROPOLI EIRL	236.44	42.56							279.00
11 120274	22/12/2016		01	002	12140	6	20530648509	METROPOLI EIRL	2,168.64	390.36							2,559.00

Formato 8.1 - Registro de Compras

Periodo: DICIEMBRE 2016

RUC: 20530837816

Razón Social: CONSTRUCTORA MLS SAC

Expresado en: SOLES

NUMERO CORRELATIVO DEL REGISTRO O CODIGO UNICO DE LA OPERACION	FECHA DE EMISION DEL COMPROBANTE DE PAGO O DOCUMENTO	FECHA DE VMTO	COMPROBANTE DE PAGO			INFORMACION DEL			ADQUISICIONES GRAVADAS		VALOR DE LAS ADQUISICIONES NO GRAVADAS	IMPORTE TOTAL	N° DE COMPROBANTE DE PAGO EMITIDO POR SUJETO NO DOMICILIADO	CONSTANCIA DE DEPOSITO		TIPO DE CAMBIO
			O DOCUMENTO			DOC. IDENTIDAD	PROVEEDOR		DESTINADAS A OPERACIONES					DE TRACCION		
			TIPO	SERIE	NUMERO		APELLIDOS Y NOMBRES, DENOMINACION O RAZON SOCIAL	GRAVADAS Y/O DE EXPORTACION		NUMERO					FECHA DE EMISION	
								TIPO	NUMERO							
11 120275	22/12/2016		01	002	12141	6	20530648509	METROPOLI EIRL		572.03	102.97					
11 120276	23/12/2016		01	002	12143	6	20530648509	METROPOLI EIRL		1,262.71	227.29					1,490.00
11 120277	22/12/2016		01	001	502	6	10442443721	FLORES OROPEZA CESAR JULIO		347.46	62.54					410.00
11 120278	22/12/2016		01	001	503	6	10442443721	FLORES OROPEZA CESAR JULIO		254.24	45.76					300.00
11 120279	22/12/2016		01	001	504	6	10442443721	FLORES OROPEZA CESAR JULIO		262.71	47.29					310.00
11 120280	31/12/2016		01	FR05	211	6	20542134926	ESTACIONES DE SERVICIO ORTIZ SAC		169.49	30.51					200.00
11 120281	14/12/2016		01	001	11099	6	20530961312	INFOTEL SAC		114.41	20.59					135.00
11 120282	13/12/2016		01	002	6878	6	20491355302	RAYP PINTURAS EL VELOZ E.I.R.L		42.37	7.63					50.00
11 120283	14/12/2016		03	001	9052	6	20446223519	SERV. CENTRO AUTOMOTRIZ RAMIREZ SRL		0.00	0.00	174.00				174.00
11 120284	16/12/2016		12	FFGF014160	28780	6	20407828691	GRUPO HUERTA SAC		11.86	2.14					14.00
11 120285	16/12/2016		12	FFGF014160	28779	6	20407828691	GRUPO HUERTA SAC		12.71	2.29					15.00
11 120286	12/12/2016		16	064	629816	6	20107916343	MOVIL TOURS SA		0.00	0.00	100.00				100.00
11 120287	12/12/2016		16	064	23319	6	20555901179	MOVIL BUS S.A.C		0.00	0.00	100.00				100.00
11 120288	01/12/2016	22/12/2016	14	006	388710772	6	20119147051	EPS CHAVIN S.A.		23.31	4.19					27.50
11 120289	16/12/2016		01	004	146	6	20571241561	INVERSIONES MIZUGUI S.A.C.		0.00	0.00	86.80				86.80
11 120290	07/12/2016		01	001	1112	6	20533962832	CONSTRUCTORA FERRETERA ACOCHACA S.A.C.		18.64	3.36					22.00
11 120291	11/12/2016		01	001	582	6	20533838589	NVERSIONES RONY'S E.I.R.L.		16.95	3.05					20.00
11 120292	14/12/2016		01	001	2223	6	10333278222	CHAVEZ CALVO VIOLETA MARUJA		35.60	6.40					42.00
11 120293	06/12/2016		03	001	20067	6	10316750040	SANCHEZ RIVERA SORAYA CRISTINA		0.00	0.00	20.00				20.00
11 120294	07/12/2016		03	001	538	6	10318836171	LOPEZ OBREGON ALEJANDRINA		0.00	0.00	20.00				20.00
11 120295	15/12/2016		03	001	20104	6	10316750040	SANCHEZ RIVERA SORAYA CRISTINA		0.00	0.00	30.00				30.00
11 120296	12/12/2016		03	001	1259	6	20571179408	MULTISERVICIOS EL ABUELO FELIZ E.I.R.L.		0.00	0.00	5.00				5.00
11 120297	16/12/2016		01	001	1483	6	20600095243	JJMC CONSTRUYENDO E.I.R.L.		47.03	8.47					55.50
11 120298	15/12/2016		01	001	4350	6	10415351360	ROMERO AGUILAR ERICK VICTORINO		44.92	8.08					53.00
11 120299	13/12/2016		01	004	1685	6	10316718235	CARRANZA MANRIQUE MIRTA YANET		11.86	2.14					14.00
11 120300	10/12/2016		01	001	1468	6	20600095243	JJMC CONSTRUYENDO E.I.R.L.		24.15	4.35					28.50
11 120301	10/12/2016		01	001	1469	6	20600095243	JJMC CONSTRUYENDO E.I.R.L.		118.64	21.36					140.00
11 120302	09/12/2016		01	001	858	6	20601507693	HUASCARAN REPRESENTACIONES FERRETEROS S.		33.90	6.10					40.00
11 120303	08/12/2016		01	001	4326	6	10415351360	ROMERO AGUILAR ERICK VICTORINO		15.26	2.74					18.00
11 120304	19/12/2016		01	001	4667	6	20407986416	DATA CENTER EIRL		220.34	39.66					260.00
11 120305	19/12/2016		01	001	2635	6	20542095505	GRUPO ABARCA SAC		29.66	5.34					35.00
11 120306	20/12/2016		01	001	1160	6	10091248595	LEYVA TORIBIO OSCAR		423.73	76.27					500.00
11 120307	16/12/2016		16	065	590219	6	20107916343	MOVIL TOURS SA		0.00	0.00	145.00				145.00
11 120308	16/12/2016		16	065	590220	6	20107916343	MOVIL TOURS SA		0.00	0.00	135.00				135.00
11 120309	20/12/2016		03	001	2609	6	10466849664	AQUINO ESPINOZA LUIS ENRIQUE		0.00	0.00	166.00				166.00
11 120310	20/12/2016		12	FFAF010211	99966	6	20533667326	RIVERO PERU S.A.C.		12.71	2.29					15.00
11 120311	18/12/2016		01	F790	3094	6	20378890161	RASH PERU SAC		117.80	21.20					139.00
11 120312	19/12/2016		01	001	29709	6	20530772692	ICE COMPUTER SAC		289.83	52.17					342.00
11 120313	17/12/2016		01	001	756	6	20601244251	MULTISERVICIOS HERMANOS ZAMBRANO S.R.L.		29.66	5.34					35.00
11 120314	19/12/2016		01	002	3809	6	10430384827	JARAMILLO RODRIGUEZ KAREM		59.32	10.68					70.00
11 120315	20/12/2016		01	002	7900	6	20555901179	MOVIL BUS S.A.C		6.78	1.22					8.00
11 120316	20/12/2016		13	118	46818	6	20418896915	MAPFRE PERU VIDA CIA DE SEGUROS Y REASEG		103.00	18.54					121.54
11 120317	20/12/2016		13	118	4554	6	20517182673	MAPFRE PERU S.A.		100.00	18.00					118.00
11 120318	30/11/2016		01	001	513	6	20214059062	FERRETERIA COMERCIAL PERUANA EIRL		103.73	18.67					122.40

Formato 8.1 - Registro de Compras

Periodo: DICIEMBRE 2016

RUC: 20530837816

Razón Social: CONSTRUCTORA MLS SAC

Expresado en: SOLES

CORRELATIVO DEL REGISTRO O CODIGO UNICO DE LA OPERACION	FECHA DE EMISION DEL COMPROBANTE DE PAGO O DOCUMENTO	FECHA DE VMTO	COMPROBANTE DE PAGO			INFORMACION DEL PROVEEDOR			ADQUISICIONES GRAVADAS DESTINADAS A OPERACIONES		VALOR DE LAS ADQUISICIONES NO GRAVADAS	IMPORTE TOTAL	N° DE COMPROBANTE DE PAGO EMITIDO POR SUJELO NO DOMICILIADO	CONSTANCIA DE DEPOSITO DE DETRACCION		TIPO DE CAMBIO			
			O DOCUMENTO	TIPO	SERIE	NUMERO	DOC. IDENTIDAD	APELLIDOS Y NOMBRES, DENOMINACION O RAZON SOCIAL	GRAVADAS Y/O DE EXPORTACION	BASE IMPONIBLE				IGV	NUMERO		FECHA DE EMISION		
																		TIPO	NUMERO
11 120319	28/12/2016	28/12/2016	07	001	7019	6	20214059062	FERRERIA COMERCIAL PERUANA EIRL	-103.73	-18.67		-122.40							
11 120320	01/12/2016		01	F039	4	6	20397561454	MANNUCCI DIESEL SAC	1,194.98	215.11		1,410.09	59926809	01/12/2016	3.4150				
11 120321	05/12/2016		01	001	157	6	10316809036	CACHA ARDILES ARTURO ORIOL	2,604.65	468.85		3,073.50			3.4150				
11 120322	14/12/2016		01	F553	5693	6	20100027021	UNIMAQ SA	2,144.01	385.93		2,529.94			3.4000				
11 120323	14/12/2016		13	118	18469	6	20202380621	MAPFRE	1,218.94	219.40		1,438.34			3.4000				
11 120324	14/12/2016		13	118	18470	6	20202380621	MAPFRE	1,640.06	295.22		1,935.28			3.4000				
11 120325	14/12/2016		13	118	18468	6	20202380621	MAPFRE	700.40	126.07		826.47			3.4000				
11 120326	24/10/2016		13	F513	6238	6	20100028698	FERREYROS SOCIEDAD ANONIMA	1,000.33	180.07		1,180.40			3.3690				
11 120327	24/10/2016		13	F513	6237	6	20100028698	FERREYROS SOCIEDAD ANONIMA	1,238.11	222.86		1,460.97			3.3690				
11 120328	03/10/2016		13	F513	6099	6	20100028698	FERREYROS SOCIEDAD ANONIMA	1,080.83	194.55		1,275.38			3.4030				
11 120329	27/12/2016		01	001	2630	6	20550769281	GOPERU CORPORATION S.A.C.	373.92	67.30		441.22			3.3940				
11 120330	07/12/2016		01	001	187	6	20600051009	MEGA NEGOCIACIONES E.I.R.L.	2,144.12	385.94		2,530.06			3.4190				
11 120331	07/12/2016		01	F513	6615	6	20100028698	FERREYROS SOCIEDAD ANONIMA	1,719.00	309.42		2,028.42			3.4190				
11 120332	07/12/2016		01	F513	6616	6	20100028698	FERREYROS SOCIEDAD ANONIMA	1,421.03	255.78		1,676.81			3.4190				
11 120333	07/12/2016		01	F513	6617	6	20100028698	FERREYROS SOCIEDAD ANONIMA	878.00	158.03		1,036.03			3.4190				
11 120334	07/12/2016		01	F513	6618	6	20100028698	FERREYROS SOCIEDAD ANONIMA	1,593.05	286.75		1,879.80			3.4190				
11 120335	17/12/2016		01	F513	6709	6	20100028698	FERREYROS SOCIEDAD ANONIMA	394.46	71.00		465.46			3.4020				
11 120336	21/12/2016		01	F513	6721	6	20100028698	FERREYROS SOCIEDAD ANONIMA	87.67	15.77		103.44			3.4060				
11 120337	21/12/2016		01	F513	6722	6	20100028698	FERREYROS SOCIEDAD ANONIMA	418.09	75.27		493.36			3.4060				
11 120338	01/12/2016		01	001	493	6	20542095173	CONTRAT. E INVERS. PUNTA OLIMPICA EIRL	1,694.92	305.08		2,000.00							
11 120339	05/12/2016		13	118	46525	6	20418896915	MAPFRE PERU VIDA CIA DE SEGUROS Y REASEG	378.22	68.08		446.30							
11 120340	05/12/2016		13	118	4456	6	20517182673	MAPFRE PERU S.A.	367.20	66.10		433.30							
11 120341	15/11/2016		01	002	6912	6	20555901179	MOVIL BUS S.A.C	8.47	1.53		10.00							
11 120342	18/11/2016		16	064	626886	6	20107916343	MOVIL TOURS SA	0.00	0.00	155.00	155.00							
11 120343	13/11/2016		16	002	1496351	6	20107916343	MOVIL TOURS SA	0.00	0.00	135.00	135.00							
11 120344	21/11/2016		12	FFGF014160	27466	6	20407828691	GRUPO HUERTA SAC	7.62	1.37		8.99							
11 120345	21/11/2016		12	FFGF014160	27467	6	20407828691	GRUPO HUERTA SAC	14.41	2.59		17.00							
11 120346	18/11/2016		03	001	7077	6	10316491109	REYES DE GONZALEZ MARCELA	0.00	0.00	90.00	90.00							
11 120347	19/11/2016		01	001	31291	6	20449235216	GRUPO MORENO AUTOMOTRIZ S.A	437.63	78.77		516.40							
11 120348	15/11/2016		13	038	238698	6	20454073143	LA POSITIVA VIDA SEGUROS Y REASEGUROS	30.90	5.56		36.46							
11 120349	20/10/2016	01/12/2016	14	001	8403286	6	20119147051	EPS CHAVIN S.A.	45.20	8.10		53.30							
11 120350	09/11/2016		01	001	152	6	10316809036	CACHA ARDILES ARTURO ORIOL	338.98	61.02		400.00							
11 120351	28/11/2016		12	FF9F017023	129	6	20214059062	FERRERIA COMERCIAL PERUANA EIRL	55.95	10.07		66.02							
11 120352	28/11/2016		03	001	4231	6	20533958991	TABLEROS FAMA SRL	0.00	0.00	18.00	18.00							
11 120353	28/11/2016		01	001	646	6	20601507693	HUASCARAN REPRESENTACIONES FERRETEROS S.	25.42	4.58		30.00							
11 120354	23/11/2016		01	001	6270	6	20530549357	SERVICIOS ELETRONICOS DIGITAL SRL	33.89	6.11		40.00							
11 120355	22/11/2016		01	001	31339	6	20449235216	GRUPO MORENO AUTOMOTRIZ S.A	80.38	14.47		94.85							
11 120356	23/11/2016		01	001	2484	6	10099782213	PRINCIPE PINEDO PRUDENCIA	50.85	9.15		60.00							
11 120357	23/11/2016		01	001	4340	6	20533694218	IMPORT. COMERCIALIZADORA ULDARICO SAC	44.07	7.93		52.00							
11 120358	24/11/2016		01	001	34612	6	10329544911	ROQUE CARRASCO JHON MARCO	50.85	9.15		60.00							
11 120359	24/11/2016		01	002	2326	6	20408145580	INVERSIONES NOVAGLASS EIRL	67.79	12.21		80.00							
11 120360	24/11/2016		01	001	10458	6	15530929423	GUO JIAN XIN	17.79	3.21		21.00							
11 120361	25/11/2016		01	001	9481	6	10328975161	OTINIANO CRUZADO JUAN ROSARIO	43.22	7.78		51.00							
11 120362	25/11/2016		01	F028	60450	6	20520929658	AUTOPISTA DEL NORTE SAC	6.69	1.21		7.90							

Formato 8.1 - Registro de Compras

Periodo: DICIEMBRE 2016

RUC: 20530837816

Razón Social: CONSTRUCTORA MLS SAC

Expresado en: SOLES

NUMERO CORRELATIVO DEL REGISTRO O CODIGO UNICO DE LA OPERACION	FECHA DE EMISION DEL COMPROBANTE DE PAGO O DOCUMENTO	FECHA DE VMTO	COMPROBANTE DE PAGO			INFORMACION DEL			ADQUISICIONES GRAVADAS		VALOR DE LAS ADQUISICIONES	IMPORTE TOTAL	N° DE COMPROBANTE DE PAGO EMITIDO POR SUJETO NO DOMICILIADO	CONSTANCIA DE DEPOSITO		TIPO DE CAMBIO
			O DOCUMENTO			PROVEEDOR			DESTINADAS A OPERACIONES					NO GRAVADAS	FECHA DE EMISION	
			TIPO	SERIE	NUMERO	DOC. IDENTIDAD		APELLIDOS Y NOMBRES, DENOMINACION O RAZON SOCIAL	BASE IMPONIBLE	IGV						
						TIPO	NUMERO							NUMERO	FECHA	
11 120363	25/11/2016		01	FD21	1896473	6	20520929658	AUTOPISTA DEL NORTE SAC	6.69	1.21		7.90				
11 120364	26/11/2016		01	001	1740	6	20600157664	LIBRERIA BIG BEN E.I.R.L.	33.90	6.10		40.00				
11 120365	25/11/2016		01	001	31407	6	20449235216	GRUPO MORENO AUTOMOTRIZ S.A	84.64	15.24		99.88				
11 120366	24/11/2016		01	001	31377	6	20449235216	GRUPO MORENO AUTOMOTRIZ S.A	180.81	32.55		213.36				
11 120367	25/11/2016		03	001	2754	6	10316035251	CAMONES TUYA FERMIN EMLIANO	0.00	0.00	80.00	80.00				
11 120368	25/11/2016		01	001	590	6	20601507693	HUASCARAN REPRESENTACIONES FERRETEROS S.	57.63	10.37		68.00				
11 120369	25/11/2016		01	001	2285	6	20571301211	PROYECTOS E INVERSIONES ZAFIRO S.R.L	177.97	32.03		210.00				
11 120370	23/11/2016		16	002	1497974	6	20107916343	MOVIL TOURS SA	0.00	0.00	115.00	115.00				
11 120371	23/11/2016		16	002	1497975	6	20107916343	MOVIL TOURS SA	0.00	0.00	115.00	115.00				
11 120372	28/11/2016		01	002	4826	6	20513065621	COMERCIAL WINNER EIRL	293.22	52.78		346.00				
11 120373	03/12/2016		01	002	12084	6	20530648509	METROPOLI EIRL	30,888.14	5,559.86		36,448.00				
11 120374	09/12/2016		01	002	12100	6	20530648509	METROPOLI EIRL	46,402.54	8,352.46		54,755.00				
11 120375	15/12/2016		13	260	81007019662121	6	20100130204	BBVA BANCO CONTINENTAL	2,111.10	379.99		2,491.09			3.3970	
11 120376	23/12/2016		13	260	81010843661720	6	20100130204	BBVA BANCO CONTINENTAL	11.89	2.14	5.30	19.33			3.3980	
11 120377	04/12/2016		01	002	12091	6	20530648509	METROPOLI EIRL	40,825.85	7,348.65		48,174.50				
11 120378	28/12/2016		01	001	22163	6	10316038609	ZAMBRANO MACEDO JAIME RICARDO	1,474.58	265.42		1,740.00				
11 120379	30/12/2016		01	001	56495	6	20530620248	PERNO CENTRO HUARAZ SRL	1,911.36	344.04		2,255.40				
11 120380	30/12/2016		01	001	56496	6	20530620248	PERNO CENTRO HUARAZ SRL	37.29	6.71		44.00				
11 120381	30/12/2016		01	001	56497	6	20530620248	PERNO CENTRO HUARAZ SRL	226.27	40.73		267.00				
11 120382	15/12/2016		01	001	1770	6	20571259428	MADERERA DJ EIRL	2,994.92	539.08		3,534.00	61465630	06/01/2017		
11 120383	16/12/2016		01	001	1771	6	20571259428	MADERERA DJ EIRL	8,084.75	1,455.25		9,540.00	61616547	06/01/2017		
11 120384	19/12/2016		01	001	1773	6	20571259428	MADERERA DJ EIRL	4,593.56	826.84		5,420.40	61617277	06/01/2017		
11 120385	26/12/2016		01	001	1775	6	20571259428	MADERERA DJ EIRL	1,794.92	323.08		2,118.00	61618623	06/01/2017		
11 120386	27/12/2016		01	001	1776	6	20571259428	MADERERA DJ EIRL	2,071.19	372.81		2,444.00	61620289	06/01/2017		
11 120387	13/12/2016		01	004	33516	6	20547839901	CORPORACION CAF SOCIEDAD ANONIMA CERRADA	3,117.42	561.15		3,678.57			3.4040	
11 120388	14/09/2016		13	118	43811	6	20418896915	MAPFRE PERU VIDA CIA DE SEGUROS Y REASEG	105.06	18.91		123.97				
11 120389	14/09/2016	01/12/2016	07	118	272	6	20418896915	MAPFRE PERU VIDA CIA DE SEGUROS Y REASEG	-105.06	-18.91		-123.97				
11 120390	14/09/2016		13	118	3907	6	20517182673	MAPFRE PERU S.A.	102.00	18.36		120.36				
11 120391	14/09/2016	01/12/2016	07	118	103	6	20517182673	MAPFRE PERU S.A.	-102.00	-18.36		-120.36				
11 120392	19/12/2016		01	002	4130	6	20547839901	CORPORACION CAF SOCIEDAD ANONIMA CERRADA	6,994.32	1,258.98		8,253.30				
11 120393	19/12/2016	19/12/2016	07	002	448	6	20547839901	CORPORACION CAF SOCIEDAD ANONIMA CERRADA	-235.83	-42.45	-0.02	-278.30				
11 120394	13/12/2016		01	004	4109	6	20547839901	CORPORACION CAF SOCIEDAD ANONIMA CERRADA	17,679.36	3,182.28		20,861.64				
11 120395	13/12/2016	13/12/2016	07	002	437	6	20547839901	CORPORACION CAF SOCIEDAD ANONIMA CERRADA	-278.28	-50.09	-0.03	-328.40				
11 120396	12/12/2016		01	002	4102	6	20547839901	CORPORACION CAF SOCIEDAD ANONIMA CERRADA	9,430.14	1,697.43		11,127.57				
11 120397	12/12/2016	12/12/2016	07	002	435	6	20547839901	CORPORACION CAF SOCIEDAD ANONIMA CERRADA	-31.69	-5.71		-37.40				
11 120398	24/10/2016		13	118	45146	6	20418896915	MAPFRE PERU VIDA CIA DE SEGUROS Y REASEG	210.12	37.82		247.94				
11 120399	24/10/2016		13	118	4161	6	20517182673	MAPFRE PERU S.A.	204.00	36.72		240.72				
11 120400	14/12/2016		01	F450	470	6	20135414931	EMPRESA DE TRANSPORTE TURISTICO OLANO S.	8.47	1.53		10.00				
11 120401	24/12/2016		03	001	527	6	10421839463	NIEVES VILLARREAL FREDY CRESENCIO	0.00	0.00	40.00	40.00				
11 120402	24/12/2016		03	001	4932	6	10318801792	ZARAGOZA PORTELLA SAMUEL DANIEL	0.00	0.00	60.00	60.00				
11 120403	24/12/2016		03	001	1205	6	10318839820	CABELLO OBREGON TANIA ROSALYN	0.00	0.00	16.00	16.00				
11 120404	27/12/2016		03	001	81	6	10440195259	CHUQUE TRUJILLANO ROSA ARELI	0.00	0.00	25.00	25.00				
11 120405	28/12/2016		03	002	79	6	10406883359	TARAZONA PAJUELO EDGAR MIQUE	0.00	0.00	31.00	31.00				
11 120406	28/12/2016		03	001	1684	6	10318822692	VERGARAY BLAS BERTA SUSANA	0.00	0.00	315.00	315.00				

Formato 8.1 - Registro de Compras

Periodo: DICIEMBRE 2016

RUC: 20530837816

Razón Social: CONSTRUCTORA MLS SAC

Expresado en: SOLES

